

Estado de Situación Financiera
Al 31 de Marzo de 2016 y 2015
(Pesos)

Ente Público: Organismo Operador del Agua Potable, Alcantarillado y Saneamiento del Municipio de Rincón de Romos

CONCEPTO	2016	2015	CONCEPTO	2016	2015
ACTIVO			PASIVO		
<i>Activo Circulante</i>			<i>Pasivo Circulante</i>		
Efectivo y Equivalentes	891,704	219,280	Cuentas por Pagar a Corto Plazo	6,938,011	7,468,868
Derechos a Recibir Efectivo o Equivalentes	4,672,296	5,933,961	Documentos por Pagar a Corto Plazo	0	0
Derechos a Recibir Bienes o Servicios	13,643	8,643	Porción a Corto Plazo de la Deuda Pública a Largo Plazo	0	0
Inventarios	0	0	Títulos y Valores a Corto Plazo	0	0
Almacenes	0	0	Pasivos Diferidos a Corto Plazo	0	0
Estimación por Pérdida o Deterioro de Activos Circulantes	555	555	Fondos y Bienes de Terceros en Garantía y/o Administración a Corto Plazo	0	0
Otros Activos Circulantes	0	0	Provisiones a Corto Plazo	0	0
Total de Activos Circulantes	5,578,199	5,262,439	Otros Pasivos a Corto Plazo	2,370	1,833
<i>Activo No Circulante</i>			Total de Pasivos Circulantes	6,940,381	7,470,801
Inversiones Financieras a Largo Plazo	0	0	<i>Pasivo No Circulante</i>		
Derechos a Recibir Efectivo o Equivalentes a Largo Plazo	510,362	510,362	Cuentas por Pagar a Largo Plazo	0	0
Bienes Inmuebles, Infraestructura y Construcciones en Proceso	4,184,080	4,184,080	Documentos por Pagar a Largo Plazo	0	0
Bienes Muebles	699,254	507,404	Deuda Pública a Largo Plazo	0	0
Activos Intangibles	128,207	128,207	Pasivos Diferidos a Largo Plazo	0	0
Depreciación, Deterioro y Amortización Acumulada de Bienes	0	0	Fondos y Bienes de Terceros en Garantía y/o en Administración a Largo Plazo	0	0
Activos Diferidos	0	0	Provisiones a Largo Plazo	0	0
Estimación por Pérdida o Deterioro de Activos no Circulantes	0	0	Total de Pasivos No Circulantes	0	0
Otros Activos no Circulantes	0	0	TOTAL DEL PASIVO	6,940,381	7,470,801
Total de Activos No Circulantes	5,519,904	5,428,054	HACIENDA PÚBLICA/ PATRIMONIO		
TOTAL DEL ACTIVO	11,098,103	10,690,493	<i>Hacienda Pública/Patrimonio Contribuido</i>	0	0
			Aportaciones	0	0
			Donaciones de Capital	0	0
			Actualización de la Hacienda Pública / Patrimonio	0	0
			<i>Hacienda Pública/Patrimonio Generado</i>	4,157,722	3,219,693
			Resultados del Ejercicio (Ahorro / Desahorro)	938,029	134,484
			Resultados de Ejercicios Anteriores	3,219,693	3,085,208
			Revalúos	0	0
			Reservas	0	0
			Rectificaciones de Resultados de Ejercicios Anteriores	0	0
			<i>Exceso o Insuficiencia en la Actualización de la Hacienda Pública/Patrimonio</i>	0	0
			Resultado por Posición Monetaria	0	0
			Resultado por Tenencia de Activos no Monetarios	0	0
			Total Hacienda Pública/ Patrimonio	4,157,722	3,219,693
			TOTAL DEL PASIVO Y HACIENDA PÚBLICA / PATRIMONIO	11,098,103	10,690,493

Bajo protesta de decir verdad declaramos que los Estados Financieros y sus Notas son razonablemente correctos y responsabilidad del emisor

C. FERNANDO MARMOLEJO MONTOYA
PRESIDENTE CONSEJO CONSULTIVO

J. TRINIDAD LOZANO ESPARZA
DIRECTOR OOAPAS

Estado de Situación Financiera
Al 31 de Marzo de 2016 y 2015
(Pesos)

Ente Público: Organismo Operador del Agua Potable, Alcantarillado y Saneamiento del Municipio de Rincón de Romos

CONCEPTO	Año		CONCEPTO	Año	
	2016	2015		2016	2015
ACTIVO			PASIVO		
<i>Activo Circulante</i>			<i>Pasivo Circulante</i>		
Efectivo y Equivalentes	891,704	219,280	Cuentas por Pagar a Corto Plazo	6,938,011	7,488,868
Derechos a Recibir Efectivo o Equivalentes	4,672,296	5,033,961	Documentos por Pagar a Corto Plazo	0	0
Derechos a Recibir Bienes o Servicios	13,643	8,643	Porción a Corto Plazo de la Deuda Pública a Largo Plazo	0	0
Inventarios	0	0	Títulos y Valores a Corto Plazo	0	0
Almacenes	0	0	Pasivos Diferidos a Corto Plazo	0	0
Estimación por Pérdida o Deterioro de Activos Circulantes	555	555	Fondos y Bienes de Terceros en Garantía y/o Administración a Corto Plazo	0	0
Otros Activos Circulantes	0	0	Provisiones a Corto Plazo	0	0
Total de Activos Circulantes	5,578,199	5,262,439	Otros Pasivos a Corto Plazo	2,370	1,933
<i>Activo No Circulante</i>			Total de Pasivos Circulantes	6,940,381	7,470,801
Inversiones Financieras a Largo Plazo	0	0	<i>Pasivo No Circulante</i>		
Derechos a Recibir Efectivo o Equivalentes a Largo Plazo	510,382	510,382	Cuentas por Pagar a Largo Plazo	0	0
Bienes Inmuebles, Infraestructura y Construcciones en Proceso	4,184,080	4,184,080	Documentos por Pagar a Largo Plazo	0	0
Bienes Muebles	699,254	607,404	Deuda Pública a Largo Plazo	0	0
Activos Intangibles	126,207	126,207	Pasivos Diferidos a Largo Plazo	0	0
Depreciación, Deterioro y Amortización Acumulada de Bienes	0	0	Fondos y Bienes de Terceros en Garantía y/o en Administración a Largo Plazo	0	0
Activos Diferidos	0	0	Provisiones a Largo Plazo	0	0
Estimación por Pérdida o Deterioro de Activos no Circulantes	0	0	Total de Pasivos No Circulantes	0	0
Otros Activos no Circulantes	0	0	TOTAL DEL PASIVO	6,940,381	7,470,801
Total de Activos No Circulantes	5,519,904	5,428,054	HACIENDA PÚBLICA/ PATRIMONIO		
TOTAL DEL ACTIVO	11,098,103	10,690,493	<i>Hacienda Pública/Patrimonio Contribuido</i>	0	0
			Aportaciones	0	0
			Donaciones de Capital	0	0
			Actualización de la Hacienda Pública / Patrimonio	0	0
			<i>Hacienda Pública/Patrimonio Generado</i>	4,157,722	3,219,693
			Resultados del Ejercicio (Ahorro / Desahorro)	938,029	134,484
			Resultados de Ejercicios Anteriores	3,219,693	3,085,208
			Revalúos	0	0
			Reservas	0	0
			Rectificaciones de Resultados de Ejercicios Anteriores	0	0
			Exceso o Insuficiencia en la Actualización de la Hacienda Pública/Patrimonio	0	0
			Resultado por Posición Monetaria	0	0
			Resultado por Tenencia de Activos no Monetarios	0	0
			Total Hacienda Pública/ Patrimonio	4,157,722	3,219,693
			TOTAL DEL PASIVO Y HACIENDA PÚBLICA / PATRIMONIO	11,098,103	10,690,493

Bajo protesta de decir verdad declaramos que los Estados Financieros y sus Notas son razonablemente correctos y responsabilidad del emisor

C. FERNANDO MARMOLEJO MONTOYA
PRESIDENTE CONSEJO CONSULTIVO

J. TRINIDAD LOZANO ESPARZA
DIRECTOR COAPAS

Estado de Actividades
Del 1 de Enero al 31 de Marzo de 2016 y 2015
(Pesos)

Ente Público: Organismo Operador del Agua Potable, Alcantarillado y Baneamiento del Municipio de Rinón de Romos

	2016	2015		2016	2015
INGRESOS Y OTROS BENEFICIOS			GASTOS Y OTRAS PÉRDIDAS		
Ingresos de la Gestión	5,000,775	0	Gastos de Funcionamiento	4,212,745	0
Impuestos	0	0	Servicios Personales	0	0
Cuotas y Aportaciones de Seguridad Social	0	0	Materiales y Suministros	458,406	0
Contribuciones de Mejoras	0	0	Servicios Generales	3,754,279	0
Derechos	0	0			
Productos de Tipo Corriente	0	0	Transferencias, Asignaciones, Subsidios y Otras Ayudas	0	0
Aprovechamientos de Tipo Corriente	0	0	Transferencias Internas y Asignaciones al Sector Público	0	0
Ingresos por Venta de Bienes y Servicios	5,000,775	0	Transferencias al Resto del Sector Público	0	0
Ingresos no Comprendidos en las Fracciones de la Ley de Ingresos Causados en Ejercicios Fiscales Anteriores Pendientes de Liquidación o Pago	0	0	Subsidios y Subvenciones	0	0
			Ayudas Sociales	0	0
Participaciones, Aportaciones, Transferencias, Asignaciones, Subsidios y Otras Ayudas	150,000	0	Pensiones y Jubilaciones	0	0
Participaciones y Aportaciones	0	0	Transferencias a Fideicomisos, Mandatos y Contratos Análogos	0	0
Transferencias, Asignaciones, Subsidios y Otras ayudas	150,000	0	Transferencias a la Seguridad Social	0	0
			Donativos	0	0
Otros Ingresos y Beneficios	0	0	Transferencias al Exterior	0	0
Ingresos Financieros	0	0			
Incremento por Variación de Inventarios	0	0	Participaciones y Aportaciones	0	0
Disminución del Exceso de Estimaciones por Pérdida o Deterioro u Obsolescencia	0	0	Participaciones	0	0
Disminución del Exceso de Provisiones	0	0	Aportaciones	0	0
Otros Ingresos y Beneficios Varios	0	0	Convenios	0	0
Total de Ingresos y Otros Beneficios	5,150,775	0	Intereses, Comisiones y Otros Gastos de la Deuda Pública	0	0
			Intereses de la Deuda Pública	0	0
			Comisiones de la Deuda Pública	0	0
			Gastos de la Deuda Pública	0	0
			Costo por Coberturas	0	0
			Apoyos Financieros	0	0
			Otros Gastos y Pérdidas Extraordinarias	0	0
			Estimaciones, Depreciaciones, Deterioros, Obsolescencia y Amortizaciones	0	0
			Provisiones	0	0
			Disminución de inventarios	0	0
			Aumento por Insuficiencia de Estimaciones por Pérdida o Deterioro y Obsolescencia	0	0
			Aumento por Insuficiencia de Provisiones	0	0
			Otros Gastos	0	0
			Inversión Pública	0	0
			Inversión Pública no Capitalizable	0	0
			Total de Gastos y Otras Pérdidas	4,212,745	0
			Resultados del Ejercicio (Ahorro/Desahorro)	938,029	0

Bajo protesta de decir verdad declaramos que los Estados Financieros y sus Notas son razonables y de nuestra responsabilidad del emisor

C. FERNANDO MARMOLEJO MONTOYA
PRESIDENTE CONSEJO CONSULTIVO

J. TRINIDAD LOZANO ESPARZA
DIRECTOR COAPAS

Estado de Variación en la Hacienda Pública

Del 1 de Enero al 31 de Marzo de 2016


(pesos)

Ente Público:

Organismo Operador del Agua Potable, Alcantarillado y Saneamiento del Municipio de Rincón de Romos

Concepto	Hacienda Pública/ Patrimonio Consolidado	Hacienda Pública/ Patrimonio Generado de Ejercicios Anteriores	Hacienda Pública/ Patrimonio Generado del Ejercicio	Ajustes por Cambios de Valor	TOTAL
Rectificaciones de Resultados de Ejercicios Anteriores	0	0	0	0	0
Patrimonio Neto Inicial Ajustado del Ejercicio	0	0	0	0	0
Aportaciones	0	0	0	0	0
Donaciones de Capital	0	0	0	0	0
Actualización de la Hacienda Pública/ Patrimonio	0	0	0	0	0
Variaciones de la Hacienda Pública/ Patrimonio Neto del Ejercicio	0	3,219,693	0	0	3,219,693
Resultados del Ejercicio (Ahorro/Desahorro)	0	0	0	0	0
Resultados de Ejercicios Anteriores	0	3,219,693	0	0	3,219,693
Revalúos	0	0	0	0	0
Reservas	0	0	0	0	0
	0	3,219,693	0	0	3,219,693
Aportaciones	0	0	0	0	0
Donaciones de Capital	0	0	0	0	0
Actualización de la Hacienda Pública/ Patrimonio	0	0	0	0	0
Resultados del Ejercicio (Ahorro/Desahorro)	0	0	938,029	0	938,029
Resultados de Ejercicios Anteriores	0	0	938,029	0	938,029
Revalúos	0	0	0	0	0
Reservas	0	0	0	0	0
	0	3,219,693	938,029	0	4,157,722

Bajo protesta de decir verdad declaramos que los Estados Financieros y sus Notas son razonablemente correctos y responsabilidad del emisor


C. FERNANDO MARMOLEJO MONTOYA
PRESIDENTE CONSEJO CONSULTIVO


J. TRINIDAD LOZANO ESPARZA
DIRECTOR OOPAS


Estado de Flujos de Efectivo
Del 1 de Enero al 31 de Marzo de 2016 y 2015
(Pesos)


Ente Público:

Organismo Operador del Agua Potable, Alcantarillado y Saneamiento del Municipio de Rincón de Romos

Concepto	2016	2015	Concepto	2016	2015
Flujos de Efectivo de las Actividades de Operación			Flujos de Efectivo de las Actividades de Inversión		
Origen			Origen		
Impuestos	5,150,775	0	Bienes Inmuebles, Infraestructura y Construcciones en Proceso	0	0
Cuotas y Aportaciones de Seguridad Social	0	0	Bienes Muebles	0	0
Contribuciones de mejoras	0	0	Otros Orígenes de Inversión	0	0
Derechos	0	0	Aplicación	91,850	0
Productos de Tipo Corriente	0	0	Bienes Inmuebles, Infraestructura y Construcciones en Proceso	0	0
Aprovechamientos de Tipo Corriente	0	0	Bienes Muebles	91,850	0
Ingresos por Venta de Bienes y Servicios	5,000,775	0	Otras Aplicaciones de Inversión	0	0
Ingresos no Comprendidos en las Fracciones de la Ley de Ingresos Causados en Ejercicios Fiscales Anteriores Pendientes de Liquidación o Pago	0	0	Flujos Netos de Efectivo por Actividades de Inversión	-91,850	0
Participaciones y Aportaciones	0	0	Flujo de Efectivo de las Actividades de Financiamiento		
Transferencias, Asignaciones y Subsidios y Otras Ayudas	150,000	0	Origen		
Otros Orígenes de Operación	0	0	Endeudamiento Neto	0	0
Aplicación	4,386,500	0	Interno	0	0
Servicios Personales	0	0	Externo	0	0
Materiales y Suministros	427,414	0	Otros Orígenes de Financiamiento	0	0
Servicios Generales	3,623,269	0	Aplicación	0	0
Transferencias Internas y Asignaciones al Sector Público	0	0	Servicios de la Deuda	0	0
Transferencias al resto del Sector Público	0	0	Interno	0	0
Subsidios y Subvenciones	0	0	Externo	0	0
Ayudas Sociales	0	0	Otras Aplicaciones de Financiamiento	0	0
Pensiones y Jubilaciones	0	0	Flujos netos de Efectivo por Actividades de Financiamiento	0	0
Transferencias a Fideicomisos, Mandatos y Contratos Análogos	0	0	Incremento/Disminución Neta en el Efectivo y Equivalentes al Efectivo	672,424	0
Transferencias a la Seguridad Social	0	0	Efectivo y Equivalentes al Efectivo al inicio del Ejercicio	219,280	0
Donativos	0	0	Efectivo y Equivalentes al Efectivo al final del Ejercicio	891,704	0
Transferencias al Exterior	0	0			
Participaciones	0	0			
Aportaciones	0	0			
Convenios	0	0			
Otras Aplicaciones de Operación	335,817	0			
Flujos Netos de Efectivo por Actividades de Operación	764,274	0			

Bajo protesta de decir verdad declaramos que los Estados Financieros y sus Notas son razonablemente correctos y responsabilidad del emisor


C. FERNANDO MARMOLEJO MONTOYA
PRESIDENTE CONSEJO CONSULTIVO



J. TRINIDAD LOZANO ESPARZA
DIRECTOR OOAPAS


Estado Analítico del Activo
Del 1 de Enero al 31 de Marzo de 2016
(Pesos)

Ente Público: Organismo Operador del Agua Potable, Alcantarillado y Saneamiento del Municipio de Rincón de Romos

Concepto	Saldo Inicial	Cargos del Periodo 2	Abonos del Periodo 3	Saldo Final 4=(1+2-3)	Variación del Periodo (4-1)
ACTIVO					
Activo Circulante	5,262,439	12,460,245	12,144,485	5,578,199	315,760
Efectivo y Equivalentes	219,280	6,355,633	5,683,208	891,704	672,424
Derechos a Recibir Efectivo o Equivalentes	5,033,961	6,097,422	6,459,087	4,672,296	-361,665
Derechos a Recibir Bienes o Servicios	8,643	7,190	2,190	13,643	5,000
Inventarios	0	0	0	0	0
Almacenes	0	0	0	0	0
Estimación por Pérdida o Deterioro de Activos Circulantes	0	0	0	0	0
Otros Activos Circulantes	555	0	0	555	0
Activo No Circulante	5,428,054	91,850	0	5,519,904	91,850
Inversiones Financieras a Largo Plazo	0	0	0	0	0
Derechos a Recibir Efectivo o Equivalentes a Largo Plazo	510,362	0	0	510,362	0
Bienes Inmuebles, Infraestructura y Construcciones en Proceso	4,184,080	0	0	4,184,080	0
Bienes Muebles	607,404	91,850	0	699,254	91,850
Activos Intangibles	126,207	0	0	126,207	0
Depreciación, Deterioro y Amortización Acumulada de Bienes	0	0	0	0	0
Activos Diferidos	0	0	0	0	0
Estimación por Pérdida o Deterioro de Activos no Circulantes	0	0	0	0	0
Otros Activos no Circulantes	0	0	0	0	0
TOTAL DEL ACTIVO	10,690,493	12,552,095	12,144,485	11,098,103	407,610

Bajo protesta de decir verdad declaramos que los Estados Financieros y sus Notas son razonablemente correctos y responsabilidad del emisor


C. FERNANDO MARMOLEJO MONTOYA
PRESIDENTE CONSEJO CONSULTIVO


J. TRINIDAD LOZANO ESPARZA
DIRECTOR OOPAS

Estado Analítico de la Deuda y Otros Pasivos


Del 1 de Enero al 31 de Marzo de 2016 y 2015

(Pesos)

Ente Público: Organismo Operador del Agua Potable, Alcantarillado y Saneamiento del Municipio de Rincón de Romos

Denominación de las Deudas	Moneda de Contratación	Institución o País Acreedor	Saldo Inicial del Periodo	Saldo Final del Periodo
DEUDA PÚBLICA				
Corto Plazo				
Deuda Interna				
Instituciones de Crédito	Peso	México	0	0
Títulos y Valores	Peso	México	0	0
Arrendamientos Financieros	Peso	México	0	0
Deuda Externa				
Organismos Financieros Internacionales	Peso	México	0	0
Deuda Bilateral	Peso	México	0	0
Títulos y Valores	Peso	México	0	0
Arrendamientos Financieros	Peso	México	0	0
Subtotal a Corto Plazo			0	0
Largo Plazo				
Deuda Interna				
Instituciones de Crédito	Peso	México	0	0
Títulos y Valores	Peso	México	0	0
Arrendamientos Financieros	Peso	México	0	0
Deuda Externa				
Organismos Financieros Internacionales	Peso	México	0	0
Deuda Bilateral	Peso	México	0	0
Títulos y Valores	Peso	México	0	0
Arrendamientos Financieros			0	0
Subtotal a Largo Plazo			0	0
Otros Pasivos	Peso	México	7,470,801	6,940,381
Total Deuda y Otros Pasivos			7,470,801	6,940,381

Bajo protesta de decir verdad declaramos que los Estados Financieros y sus Notas son razonablemente correctos y responsabilidad del emisor


C. FERNANDO MARMOLEJO MONTOYA
PRESIDENTE CONSEJO CONSULTIVO


J. TRINIDAD LOZANO ESPARZA
DIRECTOR OOPAS

Estado de Cambios en la Situación Financiera

Del 1 de Enero al 31 de Marzo de 2016

(Pesos)

Ente Público:

Organismo Operador del Agua Potable, Alcantarillado y Saneamiento del Municipio de Rincón de Romos

Concepto	Origen	Aplicación	Concepto	Origen	Aplicación
ACTIVO	361,665	769,274	PASIVO	437	630,857
Activo Circulante	361,665	677,424	Pasivo Circulante	437	630,857
Efectivo y Equivalentes	0	672,424	Cuentas por Pagar a Corto Plazo	0	530,857
Derechos a Recibir Efectivo o Equivalentes	361,665	0	Documentos por Pagar a Corto Plazo	0	0
Derechos a Recibir Bienes o Servicios inventarios	0	5,000	Porción a Corto Plazo de la Deuda Pública a Largo Plazo	0	0
Almacenes	0	0	Títulos y Valores a Corto Plazo	0	0
Estimación por Pérdida o Deterioro de Activos Circulantes	0	0	Pasivos Diferidos a Corto Plazo	0	0
Otros Activos Circulantes	0	0	Fondos y Bienes de Terceros en Garantía y/o Administración a Corto Plazo	0	0
Activo No Circulante	0	91,850	Provisiones a Corto Plazo	0	0
Inversiones Financieras a Largo Plazo	0	0	Otros Pasivos a Corto Plazo	437	0
Derechos a Recibir Efectivo o Equivalentes a Largo Plazo	0	0	Pasivo No Circulante	0	0
Bienes Inmuebles, Infraestructura y Construcciones en Proceso	0	0	Cuentas por Pagar a Largo Plazo	0	0
Bienes Muebles	0	91,850	Documentos por Pagar a Largo Plazo	0	0
Activos Intangibles	0	0	Deuda Pública a Largo Plazo	0	0
Depreciación, Deterioro y Amortización Acumulada de Bienes	0	0	Pasivos Diferidos a Largo Plazo	0	0
Activos Diferidos	0	0	Fondos y Bienes de Terceros en Garantía y/o en Administración a Largo Plazo	0	0
Estimación por Pérdida o Deterioro de Activos no Circulantes	0	0	Provisiones a Largo Plazo	0	0
Otros Activos no Circulantes	0	0	HACIENDA PÚBLICA/ PATRIMONIO	938,029	0
			Hacienda Pública/Patrimonio Contribuido	0	0
			Aportaciones	0	0
			Donaciones de Capital	0	0
			Actualización de la Hacienda Pública / Patrimonio	0	0
			Hacienda Pública/Patrimonio Generado	938,029	0
			Resultados del Ejercicio (Ahorro / Desahorro)	803,545	0
			Resultados de Ejercicios Anteriores	134,484	0
			Revalúos	0	0
			Reservas	0	0
			Rectificaciones de Resultados de Ejercicios Anteriores	0	0
			Exceso o Insuficiencia en la Actualización de la Hacienda Pública/Patrimonio	0	0
			Resultado por Posición Monetaria	0	0
			Resultado por Tenencia de Activos no Monetarios	0	0

Bajo protesta de decir verdad declaramos que los Estados Financieros y sus Notas son razonablemente correctos y responsabilidad del emisor

C. FERNANDO MARMOLEJO MONTOYA
PRESIDENTE CONSEJO CONSULTIVO


J. TRINIDAD LOZANO ESPARZA
DIRECTOR OOAPAS

Estado Analítico de la Deuda y Otros Pasivos
Del 1 de Enero al 30 de Junio de 2016 y 2015
(Pesos)

Ente Público: Organismo Operador del Agua Potable, Alcantarillado y Saneamiento del Municipio de Rincón de Romos

Denominación de las Deudas	Moneda de Contratación	Institución o País Acreedor	Saldo Inicial del Periodo	Saldo Final del Periodo
DEUDA PÚBLICA				
Corto Plazo				
Deuda Interna			0	0
Instituciones de Crédito	Peso	México	0	0
Títulos y Valores	Peso	México	0	0
Arrendamientos Financieros	Peso	México	0	0
Deuda Externa			0	0
Organismos Financieros Internacionales	Peso	México	0	0
Deuda Bilateral	Peso	México	0	0
Títulos y Valores	Peso	México	0	0
Arrendamientos Financieros	Peso	México	0	0
Subtotal a Corto Plazo			0	0
Largo Plazo				
Deuda Interna			0	0
Instituciones de Crédito	Peso	México	0	0
Títulos y Valores	Peso	México	0	0
Arrendamientos Financieros	Peso	México	0	0
Deuda Externa			0	0
Organismos Financieros Internacionales	Peso	México	0	0
Deuda Bilateral	Peso	México	0	0
Títulos y Valores	Peso	México	0	0
Arrendamientos Financieros			0	0
Subtotal a Largo Plazo			0	0
Otros Pasivos	Peso	México	7,470,801	6,909,667
Total Deuda y Otros Pasivos			7,470,801	6,909,667

Bajo protesta de decir verdad declaramos que los Estados Financieros y sus Notas son razonablemente correctos y responsabilidad del emisor



C. FERNANDO MARMOLEJO MONTOYA
PRESIDENTE CONSEJO CONSULTIVO



J. TRINIDAD LOZANO ESPARZA
DIRECTOR OOAPAS

