


Organismo Descentralizado de Fomento, Abastecimiento y Equipamiento para el Desarrollo de la Producción Agraria
Estado Anual de Ingresos
Del 1 de Enero al 31 de Diciembre de 2011

	2011	2010	2009	2008	2007	2006
Impuestos	0	0	0	0	0	0
Cuotas y Aportaciones de Seguridad Social	0	0	0	0	0	0
Contribuciones de Mejoras	0	0	0	0	0	0
Derechos	0	0	0	0	0	0
Productos	0	0	0	0	0	0
Corriente	0	0	0	0	0	0
Capital	0	0	0	0	0	0
Aprovechamientos	0	0	0	0	0	0
Corriente	0	0	0	0	0	0
Capital	0	0	0	0	0	0
Ingresos por Ventas de Bienes y Servicios	16,843,789	0	16,843,789	7,606,849	7,606,849	0
Participaciones y Aportaciones	0	0	0	0	0	0
Transferencias, Asignaciones, Subsidios y Otras Ayudas	0	0	0	150,000	150,000	150,000
Ingresos Derivados de Financiamientos	0	0	0	0	0	0
Total	16,843,789	0	16,843,789	7,756,849	7,756,849	150,000
				Ingresos excedentes*		


	2011	2010	2009	2008	2007	2006
Ingresos del Gobierno	0	0	0	0	0	0
Impuestos	0	0	0	0	0	0
Contribuciones de Mejoras	0	0	0	0	0	0
Derechos	0	0	0	0	0	0
Productos	0	0	0	0	0	0
Corriente	0	0	0	0	0	0
Capital	0	0	0	0	0	0
Aprovechamientos	0	0	0	0	0	0
Corriente	0	0	0	0	0	0
Capital	0	0	0	0	0	0
Participaciones y Aportaciones	0	0	0	0	0	0
Transferencias, Asignaciones, Subsidios y Otras Ayudas	0	0	0	0	0	0
Ingresos de Organismos y Empresas	16,843,789	0	16,843,789	7,756,849	7,756,849	150,000
Cuotas y Aportaciones de Seguridad Social	0	0	0	0	0	0
Ingresos por Ventas de Bienes y Servicios	16,843,789	0	16,843,789	7,606,849	7,606,849	0
Transferencias, Asignaciones, Subsidios y Otras Ayudas	0	0	0	150,000	150,000	150,000
Ingresos derivados de financiamiento	0	0	0	0	0	0
Ingresos Derivados de Financiamientos	0	0	0	0	0	0
Total	16,843,789	0	16,843,789	7,756,849	7,756,849	150,000
				Ingresos excedentes*		

* Los ingresos excedentes se presentan para efectos de cumplimiento de la Ley General de Contabilidad Gubernamental y el importe reflejado debe ser siempre mayor a cero

DE
EL LADO
DE
IS




Servicios Personales	0	0	0	0	0	0
Remuneraciones al Personal de Carácter Permanente	0	0	0	0	0	0
Remuneraciones al Personal de Carácter Transitorio	0	0	0	0	0	0
Remuneraciones Adicionales y Especiales	0	0	0	0	0	0
Seguridad Social	0	0	0	0	0	0
Otras Prestaciones Sociales y Económicas	0	0	0	0	0	0
Previsiones	0	0	0	0	0	0
Pago de Estímulos a Servidores Públicos	0	0	0	0	0	0
Materiales y Suministros	1,662,858	1,825,720	775,089	685,744	850,711	
Materiales de Administración: Emisión de Documentos y Anuncios Oficiales	94,200	94,200	42,286	42,976	50,914	
Alimentos y Utensilios	7,200	7,200	2,268	2,268	4,932	
Materiales Primas y Materiales de Producción y Comercialización	120,000	128,000	67,000	38,500	53,000	
Materiales y Artículos de Construcción y de Reparación	339,400	342,847	210,694	192,954	131,963	
Productos Químicos, Farmacéuticos y de Laboratorio	480,300	429,138	166,823	137,347	262,315	
Combustibles, Lubrificantes y Aditivos	468,000	473,000	208,697	197,762	288,303	
Vestuario, Blancos, Prendas de Protección y Artículos Deportivos	10,000	10,000	3,453	2,833	6,547	
Materiales y Suministros Para Seguridad	0	0	0	0	0	
Herramientas, Relaciones y Accesorios Menores	144,750	149,335	74,586	70,084	74,746	
Servicios Generales	15,180,938	15,122,800	6,300,817	6,296,424	8,222,083	
Servicios Básicos	12,774,400	12,744,601	5,254,996	5,254,996	7,485,605	
Servicios de Arrendamiento	42,000	42,000	23,700	23,700	18,300	
Servicios Profesionales, Científicos, Técnicos y Otros Servicios	222,400	310,985	209,648	296,972	11,338	
Servicios Financieros, Bancarios y Comerciales	283,216	283,216	56,881	56,881	225,335	
Servicios de Instalación, Reparación, Mantenimiento y Conservación	1,362,000	1,319,157	665,591	663,876	653,566	
Servicios de Comunicación Social y Publicidad	0	0	0	0	0	
Servicios de Tránsito y Vistosos	0	0	0	0	0	
Servicios Oficiales	0	0	0	0	0	
Otros Servicios Generales	496,923	422,942	0	0	422,942	
Transferencias, Asignaciones, Subsidios y Otras Ayudas	0	0	0	0	0	
Transferencias Internas y Asignaciones al Sector Público	0	0	0	0	0	
Transferencias al Resto del Sector Público	0	0	0	0	0	
Subsidios y Subvenciones	0	0	0	0	0	
Ayudas Sociales	0	0	0	0	0	
Pensiones y Jubilaciones	0	0	0	0	0	
Transferencias a Fideicomisos, Mandatos y Otros Análogos	0	0	0	0	0	
Transferencias a la Seguridad Social	0	0	0	0	0	
Donativos	0	0	0	0	0	
Transferencias al Exterior	0	0	0	0	0	
Bienes Muebles, Inmuebles e Intangibles	0	95,169	95,169	95,169	95,169	
Mobiliario y Equipo de Administración	0	0	0	0	0	
Mobiliario y Equipo Educativos y Recreativo	0	0	0	0	0	
Equipo e Instrumental Médico y de Laboratorio	0	0	0	0	0	
Vehículos y Equipo de Transporte	0	0	0	0	0	
Equipo de Defensa y Seguridad	0	0	0	0	0	
Maquinaria, Otros Equipos y Herramientas	0	95,169	95,169	95,169	95,169	
Activos Biológicos	0	0	0	0	0	
Bienes inmuebles	0	0	0	0	0	
Activos Intangibles	0	0	0	0	0	
Inversión Pública	0	0	0	0	0	
Obras Públicas en Bienes de Dominio Público	0	0	0	0	0	
Obras Públicas en Bienes Propios	0	0	0	0	0	
Proyectos Productivos y Acciones de Fomento	0	0	0	0	0	
Inversiones Financieras y Otras Provisiones	0	0	0	0	0	
Inversiones Para el Fomento de Actividades Productivas	0	0	0	0	0	
Acciones y Participaciones de Capital	0	0	0	0	0	
Compra de Títulos y Valores	0	0	0	0	0	
Concesión de Prestamos	0	0	0	0	0	
Inversiones en Fideicomisos, Mandatos y Otros Análogos	0	0	0	0	0	
Otras Inversiones Financieras	0	0	0	0	0	
Provisiones para Contingencias y Otras Erogaciones Especiales	0	0	0	0	0	
Participaciones y Aportaciones	0	0	0	0	0	
Participaciones	0	0	0	0	0	
Aportaciones	0	0	0	0	0	
Convenios	0	0	0	0	0	
Deuda Pública	0	0	0	0	0	
Amortización de la Deuda Pública	0	0	0	0	0	
Intereses de la Deuda Pública	0	0	0	0	0	
Comisiones de la Deuda Pública	0	0	0	0	0	
Gastos de la Deuda Pública	0	0	0	0	0	
Costo por Coberturas	0	0	0	0	0	
Apoyos Financieros	0	0	0	0	0	
Adeudos de Ejercicios Fiscales Anteriores (Adeus)	0	0	0	0	0	
Total del Gasto	16,843,789	0	16,843,789	7,170,995	7,077,338	9,672,764



**Estado Anual del Ejercicio del Presupuesto de Egresos
 del Municipio (por tipo de Gasto)
 Del 1 de Enero al 31 de Mayo de 2015**


Gasto Corriente	16,843,789		16,748,620	7,075,826	6,982,169	9,672,794
Gasto de Capital	0	95,169	95,169	95,169	95,169	0
Amortización de la Deuda y Disminución de Pasivos			0			0
Total del Gasto	16,843,789	0	16,843,789	7,170,995	7,077,338	9,672,794







S.r. Ramo/Dependencia	\$16,843,789	\$0	\$16,843,789	\$7,170,995	\$7,077,338	\$9,672,794
	\$16,843,789	\$0	\$16,843,789	\$7,170,995	\$7,077,338	\$9,672,794
			\$0			\$0
			\$0			\$0
			\$0			\$0
			\$0			\$0
			\$0			\$0
			\$0			\$0
			\$0			\$0
Total del Gasto	\$33,687,578	\$0	\$33,687,578	\$14,341,990	\$14,154,676	\$19,345,588





						Subtotal
Gobierno	0	0	0	0	0	0
Legislación						0
Justicia						0
Coordinación de la Política de Gobierno						0
Relaciones Exteriores						0
Asuntos Financieros y Hacendarios						0
Seguridad Nacional						0
Asuntos de Orden Público y de Seguridad Interior						0
Otros Servicios Generales						0
Desarrollo Social	16,843,789	0	16,843,789	7,178,995	7,077,338	9,672,784
Protección Ambiental						0
Vivienda y Servicios a la Comunidad	16,843,789	0	16,843,789	7,170,995	7,077,338	9,672,784
Salud						0
Recreación, Cultura y Otros Manifestaciones Sociales						0
Educación						0
Protección Social						0
Otros Asuntos Sociales						0
Desarrollo Económico	0	0	0	0	0	0
Asuntos Económicos, Comerciales y Laborales en General						0
Agricultura, Silvicultura, Pesca y Caza						0
Combustibles y Energía						0
Materia Manufacturera y Construcción						0
Transporte						0
Comunicaciones						0
Turismo						0
Ciencia, Tecnología e Innovación						0
Otros Industrias y Otros Asuntos Económicos						0
Otros no Clasificados en Funciones Anteriores	0	0	0	0	0	0
Transacciones de la Deuda Pública / Costo Financiero de la Deuda						0
Transferencias, Participaciones y Aportaciones entre Diferentes Niveles y Ordenes de Gobierno						0
Saneamiento del Sistema Financiero						0
Adeudos de Ejercicios Fiscales Anteriores						0
Total del Gasto	16,843,789	0	16,843,789	7,170,995	7,077,338	9,672,784





Gobierno	0	0	0	0	0	0
Legislación						
Justicia						
Coordinación de la Política de Gobierno						
Relaciones Exteriores						
Asuntos Financieros y Hacendarios						
Seguridad Nacional						
Asuntos de Orden Público y de Seguridad Interno						
Otros Servicios Generales						
Desarrollo Social	16,843,789	0	16,843,789	7,170,995	7,077,336	9,672,794
Protección Ambiental						
Vivienda y Servicios a la Comunidad	16,843,789	0	16,843,789	7,170,995	7,077,336	9,672,794
Salud						
Recreación, Cultura y Otras Manifestaciones Sociales						
Educación						
Protección Social						
Otros Asuntos Sociales						
Desarrollo Económico	0	0	0	0	0	0
Asuntos Económicos, Comerciales y Laborales en General						
Agricultura, Silvicultura, Pesca y Caza						
Combustibles y Energía						
Mining, Manufacturas y Construcción						
Transporte						
Comunicaciones						
Turismo						
Ciencia, Tecnología e Innovación						
Otros Industrias y Otros Asuntos Económicos						
Otros no Clasificadas en Funciones Anteriores	0	0	0	0	0	0
Transacciones de la Deuda Pública / Costo Financiero de la Deuda						
Transferencias, Participaciones y Aportaciones entre Diferentes Niveles y Órdenes de Gobierno						
Saneamiento del Sistema Financiero						
Adeudos de Ejercicios Fiscales Anteriores						
Total del Gasto	16,843,789	0	16,843,789	7,170,995	7,077,336	9,672,794




Organismo Operador del Agua Potable, Alcantarillado y Saneamiento del Municipio de Rincón de Ramos
Intereses de la Deuda
Del 1 de Enero al 31 de Mayo de 2016

Identificación de Crédito o Instrumento	Devenido	Pagado
Créditos Bancarios		
Total Créditos Bancarios	0	0

Total Otros Instrumentos de Deuda	0	0

TOTAL	0	0
--------------	----------	----------



Organismo Operador del Agua Potable, Alcantarillado y Saneamiento del Municipio de Rincón de Romos
Indicadores de Postura Fiscal
Del 1 de Enero al 31 de Mayo de 2016

Concepto	Estimado	Devengado	Pagado
I. Ingresos Presupuestarios (I=1+2)	16,843,789	7,756,849	7,756,849
1. Ingresos del Gobierno de la Entidad Federativa ¹	0	0	0
2. Ingresos del Sector Paraestatal ¹	16,843,789	7,756,849	7,756,849
II. Egresos Presupuestarios (II=3+4)	16,843,789	7,170,995	7,077,338
3. Egresos del Gobierno de la Entidad Federativa ²	0	0	0
4. Egresos del Sector Paraestatal ²	16,843,789	7,170,995	7,077,338
III. Balance Presupuestario (Superávit o Déficit) (III = I - II)	0	585,854	679,511

Concepto	Estimado	Devengado	Pagado
III. Balance presupuestario (Superávit o Déficit)	0	585,854	679,511
IV. Intereses, Comisiones y Gastos de la Deuda	0	0	0
V. Balance Primario (Superávit o Déficit) (V= III - IV)	0	585,854	679,511

Concepto	Estimado	Devengado	Pagado
A. Financiamiento	0	0	0
B. Amortización de la deuda	0	0	0
C. Endeudamiento ó desendeudamiento (C = A - B)	0	0	0

1. Los Ingresos que se presentan son los ingresos presupuestarios totales sin incluir los ingresos por financiamientos. Los Ingresos del Gobierno de la Entidad Federativa corresponden a los del Poder Ejecutivo, Legislativo Judicial y Autónomos
2. Los egresos que se presentan son los egresos presupuestarios totales sin incluir los egresos por amortización. Los egresos del Gobierno de la Entidad Federativa corresponden a los del Poder Ejecutivo, Legislativo, Judicial y Órganos Autónomos
3. Para Ingresos se reportan los ingresos recaudados; para egresos se reportan los egresos pagados

