

ANEXO 11

Estado del Ejercicio del Presupuesto de Egresos por Capítulo del gasto




Cuenta Pública 2022
Municipio de Rincón de Romos
Estado Analítico del Ejercicio del Presupuesto de Egresos
Clasificación por Objeto del Gasto (Capítulo y Concepto)
Del 1 de Enero al 31 de Diciembre de 2022


Concepto	Egresos				Pagado	Subejercicio
	Aprobado 1	Ampliaciones/ (Reducciones) 2	Modificado 3 = (1 + 2)	Devenigado 4		
Servicios Personales	114,832,331	-1,040,418	113,791,913	113,791,913	113,791,913	0
Remuneraciones al Personal de Carácter Permanente	75,749,864	-1,489,991	74,259,872	74,259,872	74,259,872	0
Remuneraciones al Personal de Carácter Transitorio	0	0	0	0	0	0
Remuneraciones Adicionales y Especiales	17,345,048	1,090,983	18,436,030	18,436,030	18,436,030	0
Seguridad Social	17,448,200	736,795	18,184,995	18,184,995	18,184,995	0
Otras Prestaciones Sociales y Económicas	4,289,220	-1,626,304	2,662,916	2,662,916	2,662,916	0
Provisiones	0	0	0	0	0	0
Pago de Estímulos a Servidores Públicos	0	248,100	248,100	248,100	248,100	0
Materiales y Suministros	23,705,023	2,255,811	25,960,834	22,331,261	22,331,261	3,629,574
Materiales de Administración, Emisión de Documentos y Artículos Oficiales	1,423,220	224,869	1,648,090	1,630,410	1,630,410	17,680
Alimentos y Utensilios	491,272	60,447	551,719	550,919	550,919	800
Materias Primas y Materiales de Producción y Comercialización	667,551	1,378,835	2,046,386	2,045,671	2,045,671	715
Materiales y Artículos de Construcción y de Reparación	10,051,371	1,424,335	11,475,706	7,871,725	7,871,725	3,603,981
Productos Químicos, Farmacéuticos y de Laboratorio	65,573	98,515	164,088	164,088	164,088	0
Combustibles, Lubrificantes y Aditivos	7,189,454	-668,056	6,521,398	6,521,398	6,521,398	0
Vestuario, Blancos, Prendas de Protección y Artículos Deportivos	103,978	1,100,641	1,204,619	1,204,619	1,204,619	0
Materiales y Suministros Para Seguridad	0	118,934	118,934	118,934	118,934	0
Herramientas, Refacciones y Accesorios Menores	3,712,604	-1,482,709	2,229,894	2,223,496	2,223,496	6,398
Servicios Generales	43,158,743	28,900,244	72,058,987	54,501,751	54,501,751	17,557,236
Servicios Básicos	10,892,140	3,630,681	14,522,821	14,522,821	14,522,821	0
Servicios de Arrendamiento	995,252	-452,006	543,246	542,089	542,089	1,157
Servicios Profesionales, Científicos, Técnicos y Otros Servicios	2,618,792	6,463,303	9,082,095	2,780,540	2,780,540	6,301,555
Servicios Financieros, Bancarios y Comerciales	922,582	-105,107	817,475	810,579	810,579	6,896
Servicios de Instalación, Reparación, Mantenimiento y Conservación	3,332,353	112,428	3,444,782	3,444,771	3,444,771	11
Servicios de Comunicación Social y Publicidad	16,036	37,126	53,161	53,161	53,161	0
Servicios de Traslado y Viáticos	170,000	-17,169	152,811	152,811	152,811	0
Servicios Oficiales	21,917,558	18,903,821	40,821,380	30,030,416	30,030,416	10,790,963
Otros Servicios Generales	2,294,030	327,186	2,621,216	2,164,562	2,164,562	456,654
Transferencias, Asignaciones, Subsidios y Otras Ayudas	25,657,797	-5,620,944	20,036,853	18,594,412	18,594,412	1,442,441
Transferencias Internas y Asignaciones al Sector Público	5,850,000	-3,024,355	2,825,645	2,825,645	2,825,645	0
Transferencias al Resto del Sector Público	0	0	0	0	0	0
Subsidios y Subvenciones	0	0	0	0	0	0
Ayudas Sociales	11,807,797	-1,836,859	9,970,938	8,528,497	8,528,497	1,442,441
Pensiones y Jubilaciones	8,000,000	-759,730	7,240,270	7,240,270	7,240,270	0
Transferencias a Fideicomisos, Mandatos y Otros Análogos	0	0	0	0	0	0
Transferencias a la Seguridad Social	0	0	0	0	0	0
Donativos	0	0	0	0	0	0
Transferencias al Exterior	0	0	0	0	0	0
Bienes Muebles, Inmuebles e Intangibles	11,080,782	-474,187	10,606,595	7,462,907	7,462,907	3,143,688
Mobiliario y Equipo de Administración	222,672	126,690	349,362	349,362	349,362	0
Mobiliario y Equipo Educativo y Recreativo	0	81,998	81,998	81,998	81,998	0
Equipo e Instrumental Médico y de Laboratorio	0	0	0	0	0	0
Vehículos y Equipo de Transporte	10,680,039	-877,940	9,802,099	6,658,411	6,658,411	3,143,688
Equipo de Defensa y Seguridad	0	0	0	0	0	0
Maquinaria, Otros Equipos y Herramientas	165,796	207,340	373,137	373,137	373,137	0
Activos Biológicos	0	0	0	0	0	0




Cuenta Pública 2022
Municipio de Rincón de Romos
Estado Analítico del Ejercicio del Presupuesto de Egresos
Clasificación por Objeto del Gasto (Capítulo y Concepto)
Del 1 de Enero al 31 de Diciembre de 2022

Concepto	Egresos				Subejercicio 6 = (3 - 4)
	Aprobado 1	Ampliaciones/ (Reducciones) 2	Modificado 3 = (1 + 2)	Devengado 4	
Bienes Inmuebles	0	0	0	0	0
Activos Intangibles	12,275	-12,275	0	0	0
Inversión Pública	53,747,000	-4,325,502	49,421,498	21,044,441	28,377,057
Obra Pública en Bienes de Dominio Público	53,247,000	-4,325,502	39,090,800	19,373,819	19,716,981
Obra Pública en Bienes Propios	500,000	9,830,698	10,330,698	1,670,622	8,660,076
Proyectos Productivos y Acciones de Fomento	0	0	0	0	0
Inversiones Financieras y Otras Provisiones	0	0	0	0	0
Inversiones Para el Fomento de Actividades Productivas	0	0	0	0	0
Acciones y Participaciones de Capital	0	0	0	0	0
Compra de Títulos y Valores	0	0	0	0	0
Concesión de Préstamos	0	0	0	0	0
Inversiones en Fideicomisos, Mandatos y Otros Análogos	0	0	0	0	0
Otras Inversiones Financieras	0	0	0	0	0
Provisiones para Contingencias y Otras Erogaciones Especiales	0	0	0	0	0
Participaciones y Aportaciones	8,000,000	-8,000,000	0	0	0
Participaciones	0	0	0	0	0
Aportaciones	0	0	0	0	0
Convenios	8,000,000	-8,000,000	0	0	0
Deuda Pública	0	0	0	0	0
Amortización de la Deuda Pública	0	0	0	0	0
Intereses de la Deuda Pública	0	0	0	0	0
Comisiones de la Deuda Pública	0	0	0	0	0
Gastos de la Deuda Pública	0	0	0	0	0
Costo por Coberturas	0	0	0	0	0
Apoyos Financieros	0	0	0	0	0
Adeudos de Ejercicios Fiscales Anteriores (Adeús)	0	0	0	0	0
Total del Gasto	280,181,676	11,695,005	291,876,681	237,726,665	54,149,986


 C.P. IRMA DOMÍNGUEZ AGUILAR
 TESORERA MUNICIPAL


 MTR. FRANCISCO JAVIER RIVERA LUEVANO
 PRESIDENTE MUNICIPAL DE RINCÓN DE ROMOS


 PROFEA. ALMA-GUADALUPE ZAPATA CASTIBRENA
 SINDICA MUNICIPAL