



**ACTA No. 53
DE LA XLIV REUNIÓN EXTRAORDINARIA DE CABILDO
16 DE OCTUBRE DEL AÑO 2020**

Convocados en el Salón de Cabildo del Palacio de Gobierno Municipal de Rincón de Romos, Estado de Aguascalientes, con fundamento en el Artículos 42 Fracción XIV, Artículo 73 Fracción IV y Artículos 82, 83, 84 y 85 del Código Municipal de Rincón. El Presidente Lic. J. Jesús Prieto Díaz, Presidente Municipal y los Regidores, Mtro. Jorge Arturo Guillén Palacios, Mtra. Lauren Giselle Durón Ávila, C. Manuel Octavio Castañeda De Velasco, C. Concepción Irene García Rodríguez, Mtro. Francisco Javier Rivera Luévano, Mtro. Javier Luévano Reyes, Lic. Patricia Luévano Muñoz, C. Gonzaga Castillo Peñaloza y la C. Laura Berenice Castorena Elizondo, Síndico Municipal; Todos ellos miembros del H. Ayuntamiento 2019-2021, con el fin de llevar a cabo Sesión Extraordinaria de Cabildo, bajo el siguiente:

ORDEN DEL DÍA

- I.- Pase de lista y verificación de Quórum.
- II.- Declaratoria de apertura de la sesión.
- III.- Aprobación en su caso del orden del día.
- IV.- Lectura y en su caso aprobación del Acta de la Sesión Extraordinaria de Cabildo, celebrada el día nueve de octubre del presente año.
- V.- Análisis, discusión y en su caso aprobación de la Cuenta Pública del Municipio de Rincón de Romos, correspondiente al mes de septiembre del año 2020.
- VI.- Análisis, discusión y en su caso, aprobación de la Cuenta Pública del Patronato de la Feria Regional de Rincón de Romos, correspondiente al mes de mayo, junio, julio, agosto y septiembre del año 2020.
- VII.- Clausura de la Sesión.

PUNTO NÚMERO UNO. – En uso de la voz el Lic. José Carlos Ramos Álvarez, Secretario del H. Ayuntamiento y Director General de Gobierno, por instrucciones del Presidente Municipal, procede con el pase de lista y al termino informa que se encuentran presentes los diez integrantes del Cuerpo de Gobierno, por lo que se cuenta con el quórum legal suficiente para instalar los trabajos de la presente sesión.

PUNTO NÚMERO DOS. – En uso de la voz, el Presidente Municipal, Lic. J. Jesús Prieto Díaz, declara formal y legal la apertura de la presente Sesión Extraordinaria de Cabildo, a las catorce horas del día dieciséis de octubre del año dos mil veinte.

[Handwritten signature]

Concepcion Irene Garcia R.

[Handwritten signature]

[Handwritten signature]

[Large handwritten signature]

[Handwritten signature]

[Handwritten signature]

PUNTO NÚMERO TRES.- para el desahogo del tercer punto del orden del día, por instrucciones del Presidente Municipal, el Lic. José Carlos Ramos Álvarez, Secretario del H. Ayuntamiento y Director General de Gobierno, somete a consideración de los presentes en votación económica si es de aprobarse el Orden del Día propuesto en convocatoria fechada el 14 de octubre del año en curso, con número de oficio 3585 El cual certifica que es aprobado por unanimidad de los ediles presentes.

PUNTO NÚMERO CUATRO. – Para desahogo del cuarto punto del orden del día, el Presidente Municipal Lic. J. Jesús Prieto Díaz, solicita la dispensa de la lectura del Acta de la Sesión Extraordinaria celebrada el día 09 de octubre del año 2020, en virtud de que ya es de su conocimiento, lo que en uso de la palabra el Lic. José Carlos Ramos Álvarez, Secretario del H. Ayuntamiento y Director General de Gobierno, certifica que es aprobado por unanimidad.

PUNTO NÚMERO CINCO. – Para el desahogo del quinto punto del orden del día, el Presidente Municipal Lic. J. Jesús Prieto Díaz, solicita al Presidente de la Comisión de Hacienda y Programación del Gasto Público, dé a conocer el tema en cuestión, para tal efecto en uso de la palabra el Regidor Mtro. Jorge Arturo Guillén Palacios, amplía la información referente a la Cuenta Pública del Municipio de Rincón de Romos, correspondiente al mes de septiembre del año 2020, información que se les hizo llegar en tiempo y forma a cada uno de los ediles presentes. (anexo a la presente Acta.) Al término de la explicación y no habiendo manifestación alguna por parte de los Ediles presentes, por instrucciones hace uso de la palabra el Secretario del H. Ayuntamiento y Director General de Gobierno Lic. José Carlos Ramos Álvarez, para someter a votación nominal el tema, quedando de la siguiente manera:

	A FAVOR	EN CONTRA	ABSTENCIÓN
Lic. J. Jesús Prieto Díaz	X		
Mtro. Jorge Arturo Guillén Palacios	X		
Mtra. Lauren Giselle Durón Ávila	X		
C. Manuel Octavio Castañeda De Velasco	X		
C. Concepción Irene García Rodríguez	X		
Mtro. Francisco Javier Rivera Luévano	X		
Mtro. Javier Luévano Reyes	X		
Lic. Patricia Luévano Muñoz	X		
C. Gonzaga Castillo Peñaloza	X		
C. Laura Berenice Castorena Elizondo	X		

POR LO QUE CERTIFICA QUE ES APROBADO POR UNANIMIDAD DE LOS EDILES PRESENTES, LA CUENTA PÚBLICA DEL MUNICIPIO DE RINCÓN DE ROMOS, CORRESPONDIENTE AL MES DE SEPTIEMBRE DEL AÑO 2020.

PUNTO NÚMERO SEIS. – Para el desahogo del sexto punto del orden del día, referente a la aprobación de la Cuenta Pública del Patronato de la Feria Regional de Rincón de Romos, correspondiente al mes de mayo, junio, julio, agosto y septiembre del año 2020. Hace presencia ante el Cabildo el Encargado de la Entrega-Recepción del Patronato de la Feria de Rincón de Romos, C. Juan Antonio Herrera Guerrero, y en uso de la palabra amplía la información respectiva que se les hizo llegar en tiempo y forma a cada uno de los ediles. (anexo a la presente Acta). Al término de la explicación y no habiendo manifestación alguna por parte de los Ediles presentes, instruido hace uso de la palabra el Secretario del H. Ayuntamiento y Director General de Gobierno Lic. José Carlos Ramos Álvarez, para someter a votación nominal el tema, quedando de la siguiente manera:

Juan

Concepcion Irene Garcia R.

Guillén

Castorena

[Signature]

[Signature]

[Vertical Signatures]

	A FAVOR	EN CONTRA	ABSTENCIÓN
Lic. J. Jesús Prieto Díaz	X		
Mtro. Jorge Arturo Guillén Palacios	X		
Mtra. Lauren Giselle Durón Ávila	X		
C. Manuel Octavio Castañeda De Velasco	X		
C. Concepción Irene García Rodríguez	X		
Mtro. Francisco Javier Rivera Luévano	X		
Mtro. Javier Luévano Reyes	X		
Lic. Patricia Luévano Muñoz	X		
C. Gonzaga Castillo Peñaloza	X		
C. Laura Berenice Castorena Elizondo	X		

POR LO QUE CERTIFICA QUE ES APROBADO POR UNANIMIDAD DE LOS EDILES PRESENTES, LA CUENTA PÚBLICA DEL PATRONATO DE LA FERIA REGIONAL DE RINCÓN DE ROMOS, CORRESPONDIENTE AL MES DE MAYO, JUNIO, JULIO, AGOSTO Y SEPTIEMBRE DEL AÑO 2020.

PUNTO NÚMERO SIETE. - Para el desahogo del séptimo punto del orden del día, no habiendo otro asunto que tratar, se da por clausurada la Sesión de Cabildo, a las trece horas con treinta minutos del día dieciséis de octubre del año dos mil veinte. Firmando los que en ella intervinieron, para los usos y fines legales a que haya lugar.

AMOS FE

LIC. J. JESÚS PRIETO DÍAZ
PRESIDENTE MUNICIPAL

MTRO. JORGE ARTURO GUILLÉN PALACIOS
REGIDOR


MTRA. LAUREN GISELLE DURÓN ÁVILA
REGIDOR

Concepcion Irene Garcia R.
C. CONCEPCIÓN IRENE GARCÍA RODRÍGUEZ
REGIDOR

C. MANUEL OCTAVIO CASTAÑEDA DE VELASCO
REGIDOR


MTR. FRANCISCO JAVIER RIVERA LUÉVANO
REGIDOR


MTR. JAVIER LUÉVANO REYES
REGIDOR



LIC. PATRICIA LUÉVANO MUÑOZ
REGIDOR


C. GONZAGA CASTILLO PEÑALOZA
REGIDOR


C. LAURA BERENICE CASTORENA ELIZONDO
SÍNDICO PROCURADOR



LIC. JOSÉ CARLOS RAMOS ÁLVAREZ
SECRETARIO DEL H. AYUNTAMIENTO Y
DIRECTOR GENERAL DEL GOBIERNO MUNICIPAL

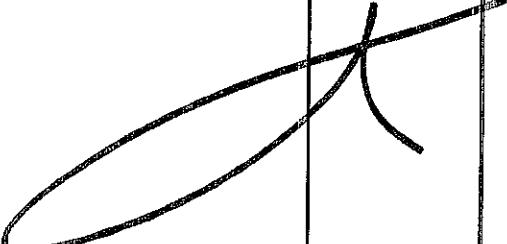

José Carlos Ramos Álvarez




Concepcion Ferrer Garcia P.









RINCÓN DE ROMOS

H. Ayuntamiento 2019-2021

CUENTA PÚBLICA SEPTIEMBRE 2020

Concepcion Irene Garcia R.
Arreola Aron

[Signature]

[Signature]

[Signature]

[Signature]

[Signature]

[Signature]

[Signature]

Concepcion Irene Garcia R.

I. INFORMACIÓN CONTABLE

[Handwritten signature]
13/11/11

[Handwritten signature]

[Handwritten signature]

[Handwritten signature]

[Handwritten signature]

[Handwritten signature]

[Handwritten signature]

[Handwritten signature]

Concepcion Ivone Garcia P.

[Signature]
Isabel Curon

[Signature]

[Signature]

Estado de Actividades

[Signature]

[Signature]

03

[Signature]

[Signature]

[Signature]



Municipio de Rincón de Romos
Estado de Actividades
Del 1 de Enero al 30 de Septiembre de 2020 y 2019
(Pesos)

	2020	2019
INGRESOS Y OTROS BENEFICIOS		
Ingresos de la Gestión	28,674,830	25,742,066
Impuestos	11,338,041	11,428,118
Cuotas y Aportaciones de Seguridad Social	0	0
Contribuciones de Mejoras	0	0
Derechos	13,496,193	12,441,130
Productos	1,347,138	433,588
Aprovechamientos	2,493,470	1,439,230
Ingresos por Venta de Bienes y Prestación de Servicios	0	0
Participaciones, Aportaciones, Convenios, Incentivos Derivados de la Colaboración Fiscal, Fondos Distintos de Aportaciones, Transferencias, Asignaciones, Subsidios y Subvenciones, y Pensiones y Jubilaciones	161,009,611	131,810,926
Participaciones, Aportaciones, Convenios, Incentivos Derivados de la Colaboración Fiscal, Fondos Distintos de Aportaciones	161,009,611	131,810,926
Transferencias, Asignaciones, Subsidios y Subvenciones, y Pensiones y Jubilaciones	0	0
Otros Ingresos y Beneficios	0	379,783
Ingresos Financieros	0	296,627
Incremento por Variación de Inventarios	0	0
Disminución del Exceso de Estimaciones por Pérdida o Deterioro u Obsolescencia	0	0
Disminución del Exceso de Provisiones	0	0
Otros Ingresos y Beneficios Varios	0	83,256
Total de Ingresos y Otros Beneficios	179,684,442	167,932,776
GASTOS Y OTRAS PÉRDIDAS		
Gastos de Funcionamiento	119,929,960	102,423,375
Servicios Personales	79,748,023	67,800,832
Materiales y Suministros	20,604,338	17,376,469
Servicios Generales	19,577,618	27,246,074
Transferencias, Asignaciones, Subsidios y Otras Ayudas	22,590,143	28,038,128
Transferencias Internas y Asignaciones al Sector Público	469,098	0
Transferencias al Resto del Sector Público	12,627,583	13,592,827
Subsidios y Subvenciones	0	21,150
Ayudas Sociales	5,872,147	9,252,288
Pensionamientos y Jubilaciones	3,931,375	3,053,665
Transferencias a Fideicomisos, Mandatos y Contratos Análogos	0	0
Transferencias a la Seguridad Social	0	0
Donativos	0	119,198
Transferencias al Exterior	0	0
Participaciones y Aportaciones	293,350	0
Participaciones	0	0
Aportaciones	0	0
Convenios	293,350	0
Intereses, Comisiones y Otros Gastos de la Deuda Pública	0	0
Intereses de la Deuda Pública	0	0
Comisiones de la Deuda Pública	0	0
Gastos de la Deuda Pública	0	0
Costo por Coberturas	0	0
Apoyos Financieros	0	0
Otros Gastos y Pérdidas Extraordinarias	5,974,091	0
Estimaciones, Depreciaciones, Deterioros, Obsolescencia y Provisiones	0	0
Disminución de Inventarios	0	0
Aumento por insuficiencia de Estimaciones por Pérdida o Deterioro y Aumento por insuficiencia de Provisiones	5,974,091	0
Otros Gastos	0	0
Inversión Pública	0	0
Inversión Pública no Capitalizable	0	0
Total de Gastos y Otras Pérdidas	149,087,564	128,462,502
Resultados del Ejercicio (Ahorro/Desahorro)	30,596,878	29,470,273

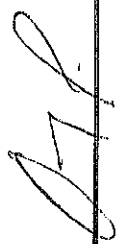



Concepcion Irene Garcia K

Diseta Cruz

[Handwritten signatures and initials on the right side of the page, including a large signature at the top right and several others below it.]

Concepcion Irene Garcia R.

Estado de Situación Financiera





Municipio de Rincón de Romos
Estado de Situación Financiera
Al 30 de Septiembre de 2020 y 2019
(Pesos)

CONCEPTO

Año

2020

2019

CONCEPTO

Año

2020

2019

CONCEPTO	Año 2020	Año 2019	CONCEPTO	Año 2020	Año 2019
ACTIVO			PASIVO		
Activo Circulante			Activo Circulante		
Efectivo y Equivalentes	58,374,667	23,063,680	Cuentas por Pagar a Corto Plazo	12,712,945	11,766,105
Derechos a Recibir Efectivo o Equivalentes	4,520,668	2,748,616	Documentos por Pagar a Corto Plazo	0	0
Derechos a Recibir Bienes o Servicios	757,956	1,045,080	Porción a Corto Plazo de la Deuda Pública a Largo Plazo	0	0
Inventarios	0	0	Títulos y Valores a Corto Plazo	0	0
Atracciones	0	0	Pasivos Diferidos a Corto Plazo	0	0
Estimación por Pérdida o Deterioro de Activos Circulantes	0	0	Fondos y Bienes de Terceros en Garantía y/o Administración a Corto Plazo	5,974,091	0
Otros Activos Circulantes	0	0	Provisiones a Corto Plazo	13,868	0
Total de Activos Circulantes	63,653,160	26,877,356	Total de Pasivos Circulantes	18,700,904	11,766,105
Activo No Circulante			Activo No Circulante		
Inversiones Financieras a Largo Plazo	0	0	Cuentas por Pagar a Largo Plazo	0	0
Derechos a Recibir Efectivo o Equivalentes a Largo Plazo	29,263	26,690	Documentos por Pagar a Largo Plazo	38,233,690	38,233,690
Bienes Inmuebles, Infraestructura y Construcciones en Proceso	369,415,943	369,415,943	Deuda Pública a Largo Plazo	0	0
Bienes Muebles	28,055,668	27,339,228	Pasivos Diferidos a Largo Plazo	0	0
Activos Intangibles	52,086	42,589	Fondos y Bienes de Terceros en Garantía y/o en Administración a Largo Plazo	0	0
Depreciación, Deterioro y Amortización Acumulada de Bienes	-11,232,906	-11,232,906	Provisiones a Largo Plazo	0	0
Activos Diferidos	2,997,903	2,997,903	Total de Pasivos No Circulantes	38,233,690	38,233,690
Estimación por Pérdida o Deterioro de Activos no Circulantes	0	0	Total del Pasivo	56,934,594	49,999,795
Otros Activos no Circulantes	0	0			
Total de Activos No Circulantes	369,317,947	368,569,246	HACIENDA PÚBLICA/ PATRIMONIO		
Total del Activo	432,971,108	415,486,601	Hacienda Pública/Patrimonio Contribuido		
			Aportaciones	12,622,851	12,622,851
			Donaciones de Capital	1,586,930	1,586,930
			Actualización de la Hacienda Pública / Patrimonio	0	0
				11,035,921	11,035,921
			Hacienda Pública/Patrimonio Generado		
			Resultados del Ejercicio (Ahorro / Desahorro)	383,413,663	352,843,956
			Resultados de Ejercicios Anteriores	30,596,878	-18,310,017
			Revalúos	354,640,664	372,950,681
			Reservas	0	0
			Rectificaciones de Resultados de Ejercicios Anteriores	-1,823,878	-1,796,709
			Exceso o Insuficiencia en la Actualización de la Hacienda Pública/Patrimonio	0	0
			Resultado por Posición Monetaria	0	0
			Resultado por Tenencia de Activos no Monetarios	0	0
			Total Hacienda Pública/ Patrimonio	395,036,514	365,466,807
			Total del Pasivo y Hacienda Pública / Patrimonio	452,971,108	415,466,501

[Handwritten signatures and stamps]




Concepcion Ivette Garcia R

[Signature]

[Signature]

Concepción Irene García R.

Estado de Variación en la Hacienda Pública





Municipio de Rincón de Romos
Estado de Variación en la Hacienda Pública
Del 1 de Enero al 30 de Septiembre de 2020
(pesos)

Concepto	Hacienda Pública/ Patrimonio Contribuido	Hacienda Pública/ Patrimonio Generado de Ejercicios Anteriores	Hacienda Pública/ Patrimonio Generado del Ejercicio	Exceso o Insuficiencia en la Actualización de la Hacienda Pública / Patrimonio	TOTAL
----------	--	--	---	--	-------

HACIENDA PÚBLICA/PATRIMONIO CONTRIBUIDO NETO DE 2019

Aportaciones	12,622,851				12,622,851
Donaciones de Capital	1,586,930				1,586,930
Actualización de la Hacienda Pública/Patrimonio	0				0
	11,035,921				11,035,921

HACIENDA PÚBLICA / PATRIMONIO GENERADO NETO DE 2019

Resultados del Ejercicio (Ahorro/Desahorro)		371,153,973	-18,310,017		352,843,956
Resultados de Ejercicios Anteriores	372,950,681		-18,310,017		-18,310,017
Revalúos	0				0
Reservas	0				0
Rectificaciones de Resultados de Ejercicios Anteriores	-1,796,708				-1,796,708

EXCESO O INSUFICIENCIA EN LA ACTUALIZACIÓN DE LA HACIENDA PÚBLICA/ PATRIMONIO NETO DE 2019

Resultado por Posición Monetaria					0
Resultado por Tenencia de Activos no Monetarios					0

HACIENDA PÚBLICA / PATRIMONIO NETO FINAL DE 2019

	12,622,851	371,153,973	-18,310,017	0	365,465,807
--	------------	-------------	-------------	---	-------------

CAMBIO EN LA HACIENDA PÚBLICA/PATRIMONIO CONTRIBUIDO NETO DE 2020

Aportaciones	0				0
Donaciones de Capital	0				0
Actualización de la Hacienda Pública/Patrimonio	0				0

VARIACIONES DE LA HACIENDA PÚBLICA / PATRIMONIO GENERADO NETO DE 2020

Resultados del Ejercicio (Ahorro/Desahorro)		48,879,724			30,569,707
Resultados de Ejercicios Anteriores	30,596,878		30,596,878		30,596,878
Revalúos	18,310,017		18,310,017		0
Reservas	0				0
Rectificaciones de Resultados de Ejercicios Anteriores	0				0
	-27,170		-27,170		-27,170

CAMBIO EN EL EXCESO O INSUFICIENCIA EN LA ACTUALIZACIÓN DE LA HACIENDA PÚBLICA/ PATRIMONIO NETO DE 2020

Resultado por Posición Monetaria					0
Resultado por Tenencia de Activos no Monetarios					0

HACIENDA PÚBLICA / PATRIMONIO NETO FINAL DE 2020

	12,622,851	352,843,956	30,569,707	0	396,036,514
--	------------	-------------	------------	---	-------------

Concepcion Irene Garcia P.


Concepcion Irene Garcia P.


80
[Signature]
[Signature]
[Signature]


Concepcion Irene Garcia R.

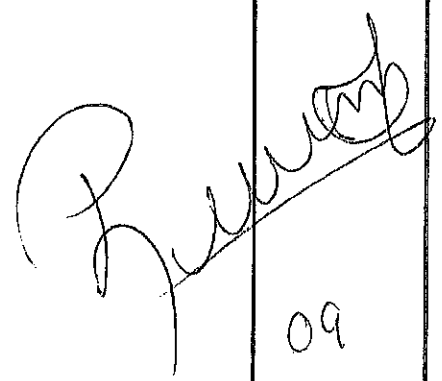
Informe de Pasivos


Contingentes



Alicia P. Carr.














Municipio de Rincón de Romos
Informe de Pasivos Contingentes
Del 1 de Enero al 30 de Septiembre de 2020
(Pesos)

"En cumplimiento a lo dispuesto en los artículos 46, fracción I, inciso d, y 52 de la Ley General de Contabilidad Gubernamental, y de conformidad con lo establecido en el capítulo VII, numeral III, inciso g) del Manual de Contabilidad Gubernamental emitido por el CONAC, el ente público informa lo siguiente:"





Cuenta	Concepto	Importe
7410-001	EJERCICIO 2014	
7410-002	EJERCICIO 2015	\$209,955.69
7410-003	EJERCICIO 2016	\$104,502.55
7410-004	EJERCICIO 2017	\$116,999.10
7410-005	EJERCICIO 2018	\$376,240.66
7410-006	EJERCICIO 2019	\$74,946.87
7420-001	EJERCICIO 2014	\$18,098.14
7420-002	EJERCICIO 2015	-\$209,955.69
7420-003	EJERCICIO 2016	-\$104,502.55
7420-004	EJERCICIO 2017	-\$116,999.10
7420-005	EJERCICIO 2018	-\$376,240.66
7420-006	EJERCICIO 2019	-\$74,946.87
7510-01	PROYECTO INTEGRAL ALUMBRADO PÚBLICO	-\$18,098.14
7520-01	PROYECTO INTEGRAL ALUMBRADO PÚBLICO	\$7,387,967.68
	TOTAL	\$0.00

Concepcion Irene Garcia R.

Estado de Flujos de Efectivo



Concepcion Irene Garcia R.





Municipio de Rincón de Romos
Estado de Flujos de Efectivo
Del 1 de Enero al 30 de Septiembre de 2020 y 2019
(Pesos)

Concepto		2020	2019
Flujos de Efectivo de las Actividades de Operación			
Origen			
Impuestos		196,502,219	234,004,685
Cuotas y Aportaciones de Seguridad Social		11,338,041	13,245,448
Contribuciones de mejoras		0	0
Derechos		0	89,208
Productos		13,496,183	17,257,441
Aprovechamientos		1,347,136	629,067
Ingresos por Venta de Bienes y Prestación de Servicios		19,311,248	33,125,388
Participaciones, Aportaciones, Convenios, Incentivos Derivados de la Colaboración Fiscal y Fondos Distintos de Aportaciones		0	436,907
Transferencias, Asignaciones, Subsidios y Subvenciones, y Pensiones y Jubilaciones		151,009,611	169,222,236
Otros Orígenes de Operación		0	0
		0	0
Aplicación			
Servicios Personales		160,605,143	212,740,304
Materiales y Suministros		79,748,023	94,266,038
Servicios Generales		19,460,663	20,774,300
Transferencias Internas y Asignaciones al Sector Público		18,973,539	36,639,216
Transferencias al resto del Sector Público		459,038	0
Subsidios y Subvenciones		12,627,683	15,831,089
Ayudas Sociales		0	21,150
Pensiones y Jubilaciones		5,677,836	10,623,222
Transferencias a Fideicomisos, Mandatos y Contratos Análogos		3,931,375	5,265,437
Transferencias a la Seguridad Social		0	0
Donativos		0	0
Transferencias al Exterior		0	119,198
Participaciones		0	0
Aportaciones		0	0
Convenios		0	0
Otras Aplicaciones de Operación		293,360	0
		19,333,747	29,200,656
Flujos Netos de Efectivo por Actividades de Operación		35,997,076	21,264,381
Flujos de Efectivo de las Actividades de Inversión			
Origen			
Bienes Inmuebles, Infraestructura y Construcciones en Proceso		0	0
Bienes Muebles		0	0
Otros Orígenes de Inversión		0	0
		0	0
Aplicación			
Bienes Inmuebles, Infraestructura y Construcciones en Proceso		706,169	39,699,907
Bienes Muebles		0	37,722,751
Otras Aplicaciones de Inversión		696,471	1,977,157
		9,698	0
Flujos Netos de Efectivo por Actividades de Inversión		-706,169	-39,699,907
Flujo de Efectivo de las Actividades de Financiamiento			
Origen			
Endeudamiento Neto		0	0
interno		0	0
Externo		0	0
Otros Orígenes de Financiamiento		0	0
		0	0
Aplicación			
Servicios de la Deuda		0	5,000,000
Interno		0	0
Externo		0	0
Otras Aplicaciones de Financiamiento		0	0
		0	5,000,000
Flujos netos de Efectivo por Actividades de Financiamiento		0	-5,000,000
Incremento/Disminución Neta en el Efectivo y Equivalentes al Efectivo		35,290,907	-23,435,526
Efectivo y Equivalentes al Efectivo al inicio del Ejercicio		23,083,660	46,519,186
Efectivo y Equivalentes al Efectivo al final del Ejercicio		60,374,567	23,083,660

[Handwritten signature]

[Handwritten signature]

[Handwritten initials]

Concepcion Ivone Garcia R.

[Handwritten signature]


[Handwritten signature]

[Handwritten signature]



Estado Analítico

del Activo


Guinea
Asesst.



Concepcion Irene Garcia R.



My Account
11 A.A.





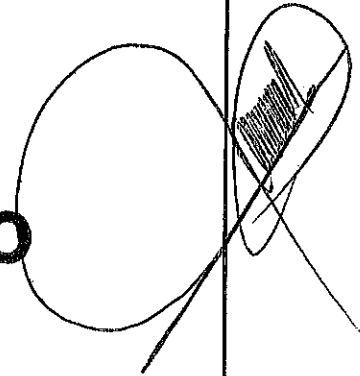
Municipio de Rincón de Romos
Estado Analítico del Activo
Del 1 de Enero al 30 de Septiembre de 2020
(Pesos)

Concepto	Saldo Inicial 1	Cargos del Periodo 2	Abonos del Periodo 3	Saldo Final 4 = (1+2-3)	Variación del Periodo (4-1)
ACTIVO					
Activo Circulante	26,877,356	797,531,697	761,155,892	63,653,160	36,775,805
Efectivo y Equivalentes	23,083,660	620,563,146	585,272,239	58,374,567	35,290,907
Derechos a Recibir Efectivo o Equivalentes	2,748,616	177,368,551	175,596,509	4,520,658	1,772,042
Derechos a Recibir Bienes o Servicios	1,045,080	0	287,145	757,936	-287,145
Inventarios	0	0	0	0	0
Almacenes	0	0	0	0	0
Estimación por Pérdida o Deterioro de Activos Circulantes	0	0	0	0	0
Otros Activos Circulantes	0	0	0	0	0
Activo No Circulante	388,589,246	728,701	0	389,317,947	728,701
Inversiones Financieras a Largo Plazo	0	0	0	0	0
Derechos a Recibir Efectivo o Equivalentes a Largo Plazo	26,690	2,563	0	29,253	2,563
Bienes Inmuebles, Infraestructura y Construcciones en Proceso	369,415,943	0	0	369,415,943	0
Bienes Muebles	27,339,228	716,441	0	28,055,668	716,441
Activos Intangibles	42,389	9,698	0	52,086	9,698
Depreciación, Deterioro y Amortización Acumulada de Bienes	-11,232,906	0	0	-11,232,906	0
Activos Diferidos	2,997,903	0	0	2,997,903	0
Estimación por Pérdida o Deterioro de Activos no Circulantes	0	0	0	0	0
Otros Activos no Circulantes	0	0	0	0	0
TOTAL DEL ACTIVO	415,466,601	798,660,399	761,155,892	452,971,108	37,504,506

Concepcion Irene Baraza R.

[Handwritten signatures and initials]


Estado Analítico
de la Deuda y
Otros Pasivos



Handwritten signature



Concepcion Irene Garcia R



Handwritten signature

Handwritten signature

Handwritten signature



Municipio de Rincón de Romos
 Estado Analfítico de la Deuda y Otros Pasivos
 Del 1 de Enero al 30 de Septiembre de 2020
 (Pesos)


Denominación de las Deudas	Moneda de Cotización	Institución o País Acreedor	Saldo Inicial del Periodo	Saldo Final del Periodo
DEUDA PÚBLICA				
Corto Plazo				
Deuda Interna				
Instituciones de Crédito	Peso	México	0	0
Títulos y Valores	Peso	México	0	0
Arrendamientos Financieros	Peso	México	0	0
Deuda Externa				
Organismos Financieros Internacionales	Peso	México	0	0
Deuda Bilateral	Peso	México	0	0
Títulos y Valores	Peso	México	0	0
Arrendamientos Financieros	Peso	México	0	0
Subtotal a Corto Plazo			0	0
Largo Plazo				
Deuda Interna				
Instituciones de Crédito	Peso	México	0	0
Títulos y Valores	Peso	México	0	0
Arrendamientos Financieros	Peso	México	0	0
Deuda Externa				
Organismos Financieros Internacionales	Peso	México	0	0
Deuda Bilateral	Peso	México	0	0
Títulos y Valores	Peso	México	0	0
Arrendamientos Financieros	Peso	México	0	0
Subtotal a Largo Plazo			0	0
Otros Pasivos	Peso	México	49,999,795	56,934,594
Total Deuda y Otros Pasivos			49,999,795	56,934,594

Bajo protesta de decir verdad declaramos que los Estados Financieros y sus Notas son razonablemente correctos y responsabilidad del emisor

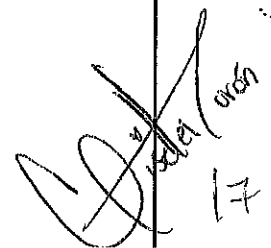


Concepcion Irene Garcia R.

II. INFORMACIÓN

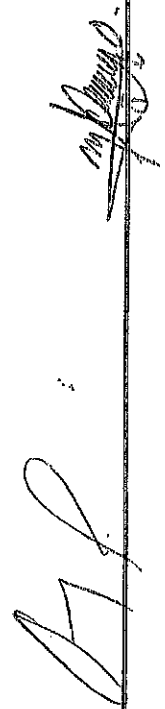
PRESUPUESTAL



Concepcion Irene Garcia R.




17




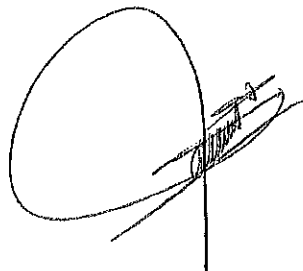

Estado Analítico de Ingresos



Concepcion Irene Garcia R.



Handwritten signature



Handwritten signature

Handwritten signature
13/01/2018



Municipio de Rincon de Ramos
Estado Analítico de Ingresos
Del 1 de Enero al 30 de Septiembre de 2020

Rubro de Ingresos	Ingresos				Diferencia (8 = 5 - 1)
	Estimado (1)	Ampliaciones y Reducciones (2)	Modificado (3 = 1 + 2)	Devengado (4)	
Impuestos	10,840,000	0	10,840,000	11,338,041	498,041
Cuotas y Aportaciones de Seguridad Social	0	0	0	0	0
Contribuciones de Mejoras	30,000	0	30,000	0	-30,000
Derechos	15,229,900	0	15,229,900	13,496,183	-1,733,717
Productos	377,000	0	377,000	1,347,136	970,136
Aprovechamientos	2,400,000	17,254,137	19,654,137	19,311,248	16,911,248
Ingresos por Venta de Bienes, Prestación de Servicios y Otros Ingresos	0	0	0	0	0
Participaciones, Aportaciones, Convenios, Incentivos Derivados de la Colaboración Fiscal y Fondos Distritos de Aportaciones	175,007,000	12,545,958	187,552,958	151,009,611	-23,597,389
Transferencias, Asignaciones, Subsidios y Subvenciones, y Pensiones y Jubilaciones	0	0	0	0	0
Ingresos Derivados de Financiamientos	0	0	0	0	0
Total	203,863,900	29,800,095	233,663,995	196,802,219	-7,381,681
			Ingresos excedentes		
				196,802,219	

Rubro de Ingresos	Ingresos				Diferencia (8 = 5 - 1)
	Estimado (1)	Ampliaciones y Reducciones (2)	Modificado (3 = 1 + 2)	Devengado (4)	
Impuestos	10,840,000	0	10,840,000	11,338,041	498,041
Cuotas y Aportaciones de Seguridad Social	0	0	0	0	0
Contribuciones de Mejoras	30,000	0	30,000	0	-30,000
Derechos	15,229,900	0	15,229,900	13,496,183	-1,733,717
Productos	377,000	0	377,000	1,347,136	970,136
Aprovechamientos	2,400,000	17,254,137	19,654,137	19,311,248	16,911,248
Ingresos por Venta de Bienes, Prestación de Servicios y Otros Ingresos	0	0	0	0	0
Participaciones, Aportaciones, Convenios, Incentivos Derivados de la Colaboración Fiscal y Fondos Distritos de Aportaciones	175,007,000	12,545,958	187,552,958	151,009,611	-23,597,389
Transferencias, Asignaciones, Subsidios y Subvenciones, y Pensiones y Jubilaciones	0	0	0	0	0
Ingresos de los Entes Públicos de los Poderes Legislativo y Judicial, de los Organos Autonomos y del Sector Parastatal o Paramunicipal, así como de las Empresas Productivas del Estado	0	0	0	0	0
Cuotas y Aportaciones de Seguridad Social	0	0	0	0	0
Productos	0	0	0	0	0
Ingresos por Venta de Bienes, Prestación de Servicios y Otros Ingresos	0	0	0	0	0
Transferencias, Asignaciones, Subsidios y Subvenciones, y Pensiones y Jubilaciones	0	0	0	0	0
Total	203,863,900	29,800,095	233,663,995	196,802,219	-7,381,681
			Ingresos excedentes		
				196,802,219	



 Concepcion Ivone Garcia R.

 Concepcion Ivone Garcia R.


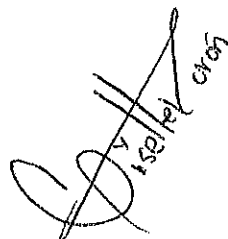


 Concepcion Ivone Garcia R.

 Concepcion Ivone Garcia R.


Estado Analítico del Ejercicio del Presupuesto de Egresos




Concepcion Ivone Garcia R.






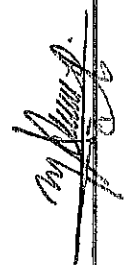
m. B. B. B. B.
10/06



Administrativa



Concepcion Irene Garcia R.



Concepcion Ivete Garcia R.



Municipio de Pilonas de Ramos
Estado Analítico del Ejercicio del Presupuesto de Egresos
Clasificación Administrativa
Del 1 de Enero al 31 de Septiembre de 2020

Concepto	Aprobado	Ampliaciones/ (Reducciones)	Egresos modificado	Devenido	Pagado	Subejercicio
	1	2	3 = (1 + 2)	4	5	6 = (3 + 4)
PRESIDENCIA	\$20,003,000	-\$1,337,891	\$18,665,109	\$18,238,388	\$18,238,388	\$2,376,721
PRESIDENCIA PARTICULAR	\$19,480,000	-\$1,528,826	\$17,951,174	\$15,653,117	\$15,647,980	\$2,298,057
COORDINACION DE ASESORES	\$523,000	\$190,935	\$713,935	\$635,271	\$635,271	\$78,665
DEPARTAMENTO DE PROYECTOS ESPECIALES	\$1,306,000	-\$18,414	\$1,287,586	\$1,095,708	\$1,095,708	\$191,878
DEPARTAMENTO DE PROYECTOS	\$970,000	\$204,031	\$1,174,031	\$987,618	\$987,618	\$186,412
COORDINACION DE COMUNICACION SOCIAL Y RELACIONES PUBLICAS	\$197,000	-\$98,444	\$98,556	\$94,556	\$94,556	\$4,000
COORDINACION DE INFORMACION Y PRENSA	\$139,000	-\$124,000	\$15,000	\$13,534	\$13,534	\$1,466
DEPARTAMENTO DE INFORMACION Y PRENSA	\$678,000	-\$34,576	\$1,301,272	\$844,091	\$833,790	\$457,181
DEPARTAMENTO DE SINTESIS Y ANALISIS	\$128,000	\$6,042	\$134,042	\$430,810	\$420,509	\$212,613
DEPARTAMENTO DE FOTOGRAFIA Y VIDEO	\$149,000	-\$20,513	\$107,487	\$75,882	\$63,105	\$58,160
DEPARTAMENTO DE RELACIONES PUBLICAS	\$127,000	\$14,843	\$163,843	\$63,105	\$128,662	\$44,382
DIRECCION DE DESARROLLO INTEGRAL DE LA FAMILIA	\$139,000	\$23,500	\$150,500	\$85,100	\$85,100	\$35,181
DIRECCION DE DESARROLLO INTEGRAL DE LA FAMILIA	\$6,120,000	-\$37,024	\$101,976	\$60,532	\$60,532	\$65,400
DEPARTAMENTO DE PROGRAMAS GUBERNAMENTALES	\$2,543,000	-\$168,391	\$5,981,609	\$5,014,319	\$4,986,746	\$41,445
DEPARTAMENTO DE PSICOLOGIA	\$256,000	\$192,023	\$2,735,023	\$2,339,411	\$2,324,111	\$395,612
DEPARTAMENTO DE TRABAJADORA SOCIAL	\$256,000	-\$169,441	\$86,559	\$92,547	\$92,547	-\$5,989
COORDINADORA DE PROTECCION A LA FAMILIA Y DEFENSA DEL MENOR	\$256,000	-\$250,000	\$6,000	\$0	\$0	\$6,000
INSTANCIA INFANTIL	\$268,000	-\$67,133	\$188,867	\$156,844	\$156,844	\$32,023
DIRECCION DE CONTRALORIA MUNICIPAL	\$1,766,000	-\$76,515	\$1,689,485	\$150,787	\$150,787	\$38,698
SUBCONTRALOR	\$505,000	-\$41,897	\$735,103	\$396,323	\$396,323	\$348,780
DEPARTAMENTO DE TRANSPARENCIA	\$268,000	\$244,572	\$2,010,572	\$1,888,407	\$1,876,134	\$122,166
DEPARTAMENTO DE AUDITORIAS	\$259,000	-\$3,571,688	\$2,075,412	\$1,840,997	\$1,840,243	\$434,415
DEPARTAMENTO JURIDICO OIC	\$259,000	\$495,500	\$1,000,500	\$755,999	\$755,999	\$244,501
DELEGACIONES MUNICIPALES	\$4,398,000	-\$148,391	\$332,520	\$202,130	\$201,376	\$130,390
DELEGACION MUNICIPAL DE PABELLON DE HIDALGO	\$651,500	\$2,281	\$109,609	\$103,517	\$103,517	\$6,092
DELEGACION MUNICIPAL DE PABLO ESCALERAS	\$445,000	-\$3,985,498	\$372,502	\$408,974	\$408,974	\$89,904
DELEGACION MUNICIPAL DE SAN JACINTO	\$444,000	\$365,279	\$2,005,779	\$1,415,066	\$1,388,431	\$36,471
SECRETARIA DEL H. AYUNTAMIENTO Y DIRECCION GENERAL DE GOBIERNO	\$10,591,700	\$32,112	\$683,612	\$380,919	\$379,369	\$590,714
SECRETARIA DEL H. AYUNTAMIENTO Y DIRECCION GENERAL DE GOBIERNO	\$7,849,600	\$168,362	\$713,362	\$529,619	\$505,543	\$183,743
SUBDIRECCION GENERAL DE GOBIERNO	\$699,000	\$164,805	\$608,805	\$504,528	\$504,528	\$104,277
DEPARTAMENTO DE REGLAMENOS Y LICENCIAS	\$258,000	\$8,305,961	\$18,857,661	\$12,736,894	\$12,569,572	\$6,158,767
DELEGADOS Y COMISARIOS	\$208,180	\$3,712,682	\$11,562,282	\$10,244,862	\$10,083,751	\$1,317,420
DEPARTAMENTO DEL ARCHIVO GENERAL	\$598,250	-\$182,000	\$924,381	\$254,269	\$254,269	\$4,231
DEPARTAMENTO DE CONTROL PATRIMONIAL	\$249,500	\$225,381	\$924,381	\$577,355	\$576,801	\$347,028
JUNTA DE RECLUTAMIENTO	\$241,200	\$208,180	\$473,180	\$253,253	\$250,758	\$219,927
DIRECCION JURIDICA SRIA AYUNTAMIENTO	\$250,000	-\$208,000	\$41,500	\$765,251	\$765,251	\$69,037
TESORERIA MUNICIPAL	\$0	-\$137,704	\$103,546	\$0	\$0	\$41,500
TESORERIA MUNICIPAL	\$0	\$0	\$0	\$83,295	\$83,295	\$20,251
CONTADOR GENERAL	\$3,540,000	\$4,679,985	\$4,679,985	\$560,609	\$556,447	\$4,119,376
DEPARTAMENTO CONTABLE DE EGRESOS	\$1,431,000	\$1,017,521	\$4,557,521	\$3,300,777	\$3,284,215	\$1,256,744
	\$272,500	-\$202,465	\$1,228,535	\$1,260,266	\$1,254,123	-\$31,731
	\$795,000	\$72,363	\$344,863	\$278,472	\$278,472	\$66,391
		\$306,274	\$1,101,274	\$684,045	\$679,421	\$417,228

concepcion bene. baw. p



Municipio de Romeo
Estado Aballero del Estado del Resurgimiento de Eritreos
Clasificación Administrativa
Del 1 de Enero al 30 de Septiembre de 2011

Contenido	Aprobado	Ampliaciones (Reducciones)	Eliminaciones	Devengado	Pagado	Subtotal
DEPARTAMENTO CONTABLE DE INGRESOS	\$293,600	\$593,742	\$884,242	\$607,088	\$601,293	\$277,164
DIRECCION DE PLANEACION Y DESARROLLO URBANO	\$748,000	\$250,608	\$998,608	\$470,906	\$470,906	\$527,702
COMITE DE PLANEACION MUNICIPAL	\$3,593,800	-\$1,368,959	\$2,594,541	\$2,421,260	\$2,415,056	\$173,282
SUBDIRECCION DE PLANEACION Y PROYECTOS	\$791,500	\$608,530	\$1,400,030	\$1,402,191	\$1,408,591	-\$62,162
DEPARTAMENTO DE INFORMACION Y PROGRAMAS	\$257,000	-\$283,000	\$4,000	\$1,067	\$281	\$2,933
DEPARTAMENTO DE PLANES Y PROGRAMAS	\$257,000	\$486,228	\$486,228	\$303,784	\$303,784	\$181,464
DEPARTAMENTO JURIDICO PLANEACION	\$257,000	-\$242,900	\$14,100	\$5,909	\$5,403	\$8,191
SUBDIRECCION DE DESARROLLO URBANO	\$257,000	-\$166,100	\$100,900	\$40,990	\$40,990	\$59,910
DEPARTAMENTO DE CONTROL URBANO	\$340,000	-\$183,407	\$73,593	\$66,593	\$66,593	\$7,000
DEPARTAMENTO DE ATENCION Y GESTION URBANA	\$319,000	-\$283,886	\$56,414	\$54,592	\$54,592	\$1,822
DEPARTAMENTO DE FRACCIONAMIENTOS	\$311,000	-\$105,488	\$229,775	\$267,501	\$267,501	-\$53,699
DEPARTAMENTO DE PERITOS	\$269,000	-\$89,225	\$13,000	\$213,848	\$213,848	\$15,927
DIRECCION DE OBRAS PUBLICAS MUNICIPALES	\$319,000	-\$265,000	\$4,000	\$4,794	\$3,512	\$8,206
SUBDIRECCION DE OBRAS PUBLICAS	\$36,097,500	\$0	\$0	\$0	\$0	\$4,000
COMITE DE LICITACIONES	\$33,082,500	\$15,182,367	\$43,867,750	\$3,371,410	\$3,369,704	\$47,810,957
DEPARTAMENTO DE PROYECTOS	\$641,000	\$10,805,260	\$43,000	\$1,165,947	\$1,145,430	\$42,711,802
DEPARTAMENTO DE CONSERVACION Y MANTENIMIENTO	\$385,000	-\$599,000	\$556,594	\$266,829	\$265,829	\$290,765
DEPARTAMENTO DE CONSTRUCCION Y SUPERVISION	\$387,000	\$243,594	\$4,268,697	\$128,079	\$128,079	\$4,138,618
DEPARTAMENTO DE ANALISIS Y COSTOS UNITARIOS	\$1,016,000	\$3,901,697	\$1,017,245	\$690,057	\$690,057	\$327,188
DIRECCION DE ADMINISTRACION	\$313,000	\$289,294	\$1,305,284	\$962,710	\$961,521	\$342,584
DIRECCION DE ADMINISTRACION	\$22,374,000	-\$187,213	\$25,787	\$125,787	\$125,787	\$0
DEPARTAMENTO DE RECURSOS HUMANOS	\$3,286,000	\$6,081,937	\$30,455,937	\$27,386,528	\$26,578,081	\$2,069,409
DEPARTAMENTO DE INFORMATICA	\$16,612,000	-\$110,981	\$3,175,009	\$2,224,203	\$2,192,370	\$980,806
DEPARTAMENTO DE RECURSOS MATERIALES	\$830,000	\$5,844,229	\$22,456,229	\$20,747,162	\$20,698,302	\$1,709,087
DIRECCION DE SERVICIOS GENERALES DE INTENDENCIA	\$1,246,000	\$561,556	\$618,301	\$356,642	\$329,962	\$204,914
DIRECCION DE DESARROLLO SOCIAL Y CONCERTACION	\$401,000	\$1,918,301	\$3,163,301	\$2,927,572	\$2,230,656	\$235,729
SUBDIRECCION DE DESARROLLO SOCIAL	\$2,239,000	\$698,842	\$1,099,842	\$1,130,949	\$1,126,791	-\$31,107
DEPARTAMENTO DE PROGRAMAS SOCIALES	\$1,002,000	\$1,494,331	\$3,723,331	\$3,662,392	\$3,845,811	-\$138,662
DEPARTAMENTO DE PROMOCION Y CONCERTACION SOCIAL	\$379,000	\$722,671	\$1,724,671	\$1,780,456	\$1,765,456	-\$95,825
DIRECCION DE DESARROLLO AGROPECUARIO	\$464,000	\$176,635	\$556,635	\$553,901	\$553,901	\$1,734
SUBDIRECCION DE DESARROLLO AGROPECUARIO	\$394,000	\$418,319	\$662,319	\$938,592	\$938,751	-\$66,272
DEPARTAMENTO DE DESARROLLO AGROPECUARIO	\$429,000	\$166,708	\$560,706	\$589,403	\$589,403	-\$28,696
DEPARTAMENTO DE DESARROLLO RURAL	\$394,000	\$87,078	\$1,897,196	\$1,409,974	\$1,407,721	\$487,222
DIRECCION DE SERVICIOS PUBLICOS MUNICIPALES	\$1,464,000	-\$263,960	\$100,040	\$493,517	\$493,517	\$18,307
SUBDIRECCION DE FOMENTO AGROPECUARIO	\$354,000	-\$705,111	\$758,889	\$659,572	\$659,572	\$5,000
DIRECCION DE SERVICIOS PUBLICOS MUNICIPALES	\$354,410,000	\$3,151,398	\$522,190	\$30,338,089	\$30,076,675	\$264,598
SUBDIRECCION DE SERVICIOS PUBLICOS MUNICIPALES	\$2,831,500	\$1,684,300	\$3,202,692	\$3,076,579	\$3,076,579	\$8,223,309
DEPARTAMENTO DE ASEO PUBLICO	\$6,343,000	-\$65,578	\$2,748,922	\$1,885,168	\$1,886,168	\$126,113
DEPARTAMENTO DE ALUMBRADO PUBLICO	\$20,230,000	\$1,157,368	\$7,600,368	\$6,186,748	\$6,985,451	\$863,754
DEPARTAMENTO DE PASEOS Y JARDINES	\$1,060,500	-\$3,316	\$20,226,684	\$16,716,473	\$16,706,721	\$1,313,621
DEPARTAMENTO DE Caza y MANZANA	\$794,600	\$964,693	\$3,450,753	\$1,458,393	\$1,458,393	\$3,510,210
DIRECCION DE ECOLOGIA Y PROTECCION DEL MEDIO AMBIENTE	\$1,657,800	-\$62,765	\$487,715	\$215,906	\$213,006	\$1,367,767
SUBDIRECCION DE ECOLOGIA	\$328,000	-\$226,723	\$944,294	\$688,219	\$686,057	\$276,036
DEPARTAMENTO DE INSPECCION Y VIGILANCIA	\$248,500	\$191,701	\$1,430,877	\$947,749	\$947,152	\$483,128
DEPARTAMENTO DE IMPACTO AMBIENTAL	\$275,500	-\$4,069	\$256,431	\$190,731	\$190,731	\$62,688
		-\$244,509	\$4,000	\$0	\$0	\$4,000
		\$23,833	\$299,333	\$114,364	\$114,364	\$4,000
						\$194,969

[Handwritten signature]

23

[Handwritten signature]



Municipio de Rincón de Romos
Estado Amalifozado al Ejercicio del Presupuesto de Egresos
Clasificación Administrativa
Pluri. de Egresos al 30 de Septiembre de 2022

Concepto	Aprobado	Aplicaciones/Reducciones	Egresos Realizados	Devengado	Pagado	Subtotal
DEPARTAMENTO DE EDUCACION AMBIENTAL	\$278,500	\$45,911	\$324,411	\$165,640	\$168,640	\$158,771
DEPARTAMENTO DE PROYECTOS ESPECIALES	\$286,600	-\$239,600	\$27,000	\$20,000	\$20,000	\$7,000
DIRECCION DE EDUCACION, ACCION CIVICA, CULTURA Y DEPORTES	\$5,645,500	\$1,078,019	\$6,723,519	\$5,329,232	\$5,172,472	\$1,394,287
DIRECCION DE EDUCACION, ACCION CIVICA, CULTURA Y DEPORTES	\$1,147,000	\$1,240,906	\$2,387,906	\$1,615,280	\$1,610,694	\$772,616
SUBDIRECCION DE EDUCACION	\$716,500	-\$223,586	\$488,904	\$310,679	\$310,679	\$176,225
DEPARTAMENTO DE ACCION CIVICA	\$1,171,000	-\$534,901	\$636,099	\$494,729	\$494,573	\$141,389
DEPARTAMENTO DE ACTIVIDADES DEPORTIVAS	\$881,000	\$255,046	\$1,136,046	\$884,301	\$933,222	\$151,745
DIRECCION DE REGULACION SANITARIA	\$1,730,000	\$346,564	\$2,076,564	\$1,924,233	\$1,823,394	\$152,331
DIRECCION DE REGULACION SANITARIA	\$1,450,300	\$281,843	\$1,732,143	\$1,278,077	\$1,083,548	\$474,126
DEPARTAMENTO DE CONTROL SANITARIO	\$528,300	\$239,256	\$767,556	\$593,978	\$591,006	\$173,579
DEPARTAMENTO DE FOMENTO SANITARIO	\$303,000	\$487,449	\$800,449	\$535,826	\$346,514	\$264,624
DEPARTAMENTO ADMINISTRATIVO	\$346,000	-\$173,863	\$172,137	\$144,099	\$144,099	\$28,038
DIRECCION DE DESARROLLO ECONOMICO Y TURISMO	\$283,000	-\$271,000	\$12,000	\$4,115	\$1,829	\$7,886
DIRECCION DE DESARROLLO ECONOMICO Y TURISMO	\$3,420,000	-\$546,833	\$2,873,167	\$1,554,125	\$1,547,476	\$1,319,042
DEPARTAMENTO DE DESARROLLO EMPRESARIAL	\$1,387,500	-\$177,850	\$1,209,650	\$815,942	\$809,292	\$394,008
DEPARTAMENTO DE TURISMO	\$289,500	\$10,571	\$300,071	\$217,771	\$217,771	\$82,300
DEPARTAMENTO DE INDUSTRIA Y COMERCIO	\$290,500	\$76,073	\$366,573	\$217,771	\$217,771	\$82,300
VENTANILLA UNICA DE GESTION EMPRESARIAL	\$290,500	-\$183,245	\$107,255	\$193,848	\$193,848	\$172,725
SUBDIRECCION DE FONDO PRODUCTIVO MUNICIPAL	\$290,500	-\$99,082	\$191,418	\$102,251	\$102,251	\$5,000
DEPARTAMENTO DE PROMOCION Y CREDITO	\$290,500	-\$222,150	\$68,350	\$67,910	\$67,910	\$123,501
DEPARTAMENTO DE COBRANZA Y SEGUIMIENTO	\$290,500	\$249,214	\$539,714	\$73,476	\$73,476	-\$5,126
DIRECCION DE SEGURIDAD PUBLICA	\$37,721,000	-\$200,653	\$37,520,347	\$58,421	\$58,421	\$481,293
DIRECCION DE SEGURIDAD PUBLICA	\$37,721,000	-\$1,432,988	\$36,288,012	\$22,628,208	\$22,399,956	\$65,340
DEPARTAMENTO DE PROTECCION CIVIL	\$0	-\$4,955,963	-\$4,955,963	\$20,589,019	\$20,363,566	\$13,659,793
DEPARTAMENTO DE PARAMEDICOS	\$0	\$1,915,274	\$1,915,274	\$1,046,749	\$1,037,950	\$12,175,019
INSTANCIA DE LA MUJER	\$460,000	\$1,608,680	\$1,608,680	\$992,440	\$992,440	\$868,525
INSTANCIA DE LA MUJER	\$460,000	\$186,600	\$656,600	\$523,181	\$522,768	\$616,248
INSTANCIA DE LA JUVENTUD	\$627,300	\$196,600	\$823,900	\$523,181	\$522,768	\$133,419
INSTANCIA DE LA JUVENTUD	\$627,300	\$175,667	\$802,967	\$451,216	\$444,482	\$133,419
Total del Gasto	\$203,883,900	\$29,810,095	\$233,693,995	\$143,839,811	\$141,877,565	\$351,752
						\$89,844,383

Concepcion Ivone Garcia R

[Handwritten Signature]

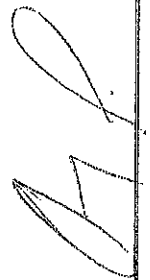




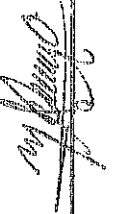

[Handwritten Signature]

[Handwritten Signature]

27

Económica

Concepcion Irene Garcia R



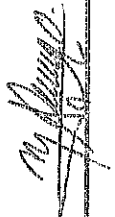




Municipio de Rincón de Ramos
 Estado Analítico del Ejercicio del Presupuesto de Egresos
 Clasificación Económica (por Tipo de Gasto)
 Del 1 de Enero al 30 de Septiembre de 2020

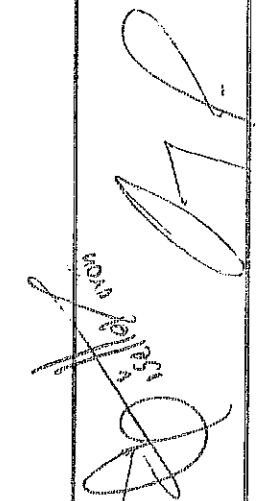


Concepto	Egresos				Subejercicio
	Aprobado	Amplicaciones/ (Reducciones)	Modificado	Devengado	
	1	2	3 = (1 + 2)	4	5
Gasto Corriente	188,604,900	24,497,445	183,102,345	139,182,088	137,240,021
Gasto de Capital	34,279,000	11,852,649	48,131,649	726,138	706,169
Amortización de la Deuda y Disminución de Pasivos	8,000,000	-6,550,000	1,450,000	0	0
Pensiones y Jubilaciones	3,000,000	0	3,000,000	3,831,375	3,931,375
Participaciones	0	0	0	0	0
Total del Gasto	203,883,900	29,800,095	233,683,995	143,839,611	141,877,565
					6 = (3 - 4)
					43,920,247
					45,405,511
					1,450,000
					-931,375
					0
					89,844,383

Concepcion Irene Garcia R.


Por Objeto del Gasto



Concepcion Irene Garcia R.



[Handwritten signature]


 Municipio de Rionegro de Rionegro
 Estado Antioqueño del Ejercicio del Presupuesto de Egresos
 Clasificación por Objeto del Gasto (Capital y Corriente)
 Del 1 de Enero al 30 de Septiembre de 2020

Concepto	Ampliaciones (Reducciones)		Egresos		Subtotal
	Asignado	Modificados	Asignado	Modificados	
Inversiones Financieras y Otras Provisiones					
Inversiones Para el Fomento de Actividades Productivas	0	0	0	0	0
Acciones y Participaciones de Capital	0	0	0	0	0
Compra de Títulos y Valores	0	0	0	0	0
Concesión de Préstamos	0	0	0	0	0
Inversiones en Fideicomisos, Mandatos y Otros Análogos	0	0	0	0	0
Otras Inversiones Financieras	0	0	0	0	0
Provisiones para Contingencias y Otras Erogaciones Especiales	0	0	0	0	0
Participaciones	800,000	-355,200	441,800	0	0
Aportaciones	0	0	0	293,350	148,450
Convenios	0	0	0	0	0
Deuda Pública	800,000	-358,200	441,800	0	0
Amortización de la Deuda Pública	8,000,000	-8,560,000	1,450,000	293,350	148,450
Intereses de la Deuda Pública	0	0	0	0	0
Comisiones de la Deuda Pública	0	0	0	0	0
Gastos de la Deuda Pública	0	0	0	0	0
Costo por Coberturas	0	0	0	0	0
Apoyos Financieros	0	0	0	0	0
Adeudos de Ejercicios Fiscales Anteriores (Adefas)	8,000,000	-6,550,000	1,450,000	0	0
Total del Gasto	203,883,900	29,800,095	143,639,611	141,877,565	89,844,393

Concepcion Irene Gavaza R

[Handwritten signature]

[Handwritten signature]


[Handwritten signature]

[Handwritten signature]




[Handwritten signature]

Funcional

Concepcion Irene Garcia R.



Concepcion
Irene





Municipio de Rincon de Romos
 Estado Analítico del Ejercicio del Presupuesto de Egresos
 Clasificación Funcional (Finalidad, Función)
 Del 1 de Enero al 30 de Septiembre de 2020

Concepto	Egresos			Pagado	Subsalario
	Aprobado	Ampliaciones/ (Reducciones)	Modificado		
Gobierno					
Legislación	162,104,900	12,834,751	174,939,651	130,409,426	42,830,579
Justicia					
Coordinación de la Política de Gobierno	110,871,900	5,803,626	116,475,526	89,799,884	25,210,284
Relaciones Exteriores					
Asuntos Financieros y Hacendarios	13,200,000	5,625,650	18,825,650	18,099,436	726,214
Seguridad Nacional					
Asuntos de Orden Público y de Seguridad Interior	37,721,000	457,001	38,178,001	22,393,956	15,549,793
Otros Servicios Generales	312,000	1,148,454	1,460,454	116,145	1,344,308
Desarrollo Social					
Protección Ambiental	39,787,000	18,042,201	57,829,201	11,272,627	46,556,574
Vivienda y Servicios a la Comunidad	15,000	200,000	215,000	200,000	15,000
Salud	37,519,000	1,536,603	39,055,603	10,018,672	29,036,931
Recreación, Cultura y Otras Manifestaciones Sociales					
Educación	1,247,000	463,000	1,710,000	324,140	138,860
Protección Social	481,000	10,068,513	11,315,513	119,526	10,964,550
Otros Asuntos Sociales	525,000	3,556,890	4,037,890	303,160	4,037,890
Desarrollo Económico					
Asuntos Económicos, Comerciales y Laborales en General	1,952,000	-1,076,838	875,162	68,973	360,027
Agricultura, Silvicultura, Pesca y Caza	892,000	-518,638	373,362	457,932	457,230
Combustibles y Energía	1,100,000	-558,200	541,800	164,582	208,780
Minería, Manufacturas y Construcción					
Transporte					
Comunicaciones					
Turismo					
Ciencia, Tecnología e Innovación					
Otras Industrias y Otros Asuntos Económicos					
Otras no Clasificadas en Funciones Anteriores					
Transacciones de la Deuda Pública / Costo Financiero de la Deuda					
Transferencias, Participaciones y Aportaciones entre Diferentes Niveles y Ordenes de Gobierno					
Sanearamiento del Sistema Financiero					
Adjudos de Ejercicios Fiscales Anteriores					
Total del Gasto	203,883,900	29,800,095	233,683,995	141,877,565	89,344,383

Handwritten signatures and text:
 Concepcion Irene Garcia P.
 A.P. [Signature]
 [Signature]



Usr: supervisor
Rep: rptPoliza

PATRONATO DE LA FERIA REGIONAL DE RINCON DE ROMO ESTADO DE AGUASCALIENTES

Póliza: 100010 Del 28/01/2020

Fecha y hora de Impresión: 30/sep./2020 01:39 p. m.
Página: 1

Concepto: PRESTAMO DE MUNICIPIO DE RINCÓN DE ROMOS

Beneficiario:

Folio / Cheque :

No	Cuenta	Descripción de la cuenta	Cargo	Abono	Concepto del movimiento
0001	1112-02-002	BANORTE 1095377615 SUBSIDIO	\$800,000.00		PRESTAMO DE MUNICIPIO DE RINCÓN DE ROMOS
0002	2119-001	MUNICIPIO DE RINCON DE		\$800,000.00	PRESTAMO DE MUNICIPIO DE RINCÓN DE ROMOS
Sumas iguales =>			800,000.00	800,000.00	

Concepcion Irene Garcia R.



PATRONATO DE LA FERIA REGIONAL DE RINCON DE ROMO
ESTADO DE AGUASCALIENTES

Balanza de Comprobación del 01/may./2020 al 31/may./2020
 Cuentas de Mayor con saldo y/o movimientos. (De la cuenta: 1000 a la 9000)

Usu: Supervisor
 Rep: rptBalanzaComprobacion

Fecha y Hora de Impresión: 16/05/2020 07:16 p. m.

Nat.	Cuenta	Nombre de la cuenta	SALDO ANTERIOR		MOVIMIENTOS		SALDO ACTUAL	
			DEUDOR	ACREEDOR	DEUDOR	ACREEDOR	DEUDOR	ACREEDOR
D	1111	EFFECTIVO	\$5,099.09	\$0.00	\$0.00	\$0.00	\$5,099.09	\$0.00
D	1112	BANCOS/ TESORERÍA	\$55,250.10	\$0.00	\$738.00	\$0.00	\$54,511.95	\$0.00
D	1123	DEUDORES DIVERSOS POR COBRAR A CORTO PLAZO	\$4,883.55	\$0.00	\$5.85	\$0.00	\$4,889.55	\$0.00
D	1124	INGRESOS POR RECUPERAR A CORTO PLAZO	\$16,246.08	\$0.00	\$0.00	\$0.00	\$16,246.09	\$0.00
D	1241	MOBILIARIO Y EQUIPO DE ADMINISTRACIÓN	\$0.00	\$0.00	\$0.00	\$0.00	\$0.00	\$0.00
D	1284	LICENCIAS	\$9,473.24	\$0.00	\$0.00	\$0.00	\$9,473.24	\$0.00
A	2111	SERVICIOS PERSONALES POR PAGAR A CORTO PLAZO	\$30,000.00	\$0.00	\$0.00	\$0.00	\$30,000.00	\$0.00
A	2112	PROVEEDORES POR PAGAR A CORTO PLAZO	\$0.00	\$0.00	\$0.00	\$0.00	\$0.00	\$0.00
A	2115	TRANSFERENCIAS OTORGADAS POR PAGAR A CORTO PLAZO	\$0.00	\$14,499.99	\$0.00	\$0.00	\$0.00	\$14,499.99
A	2117	RETENCIONES Y CONTRIBUCIONES POR PAGAR A CORTO PLAZO	\$0.00	\$0.00	\$0.00	\$0.00	\$0.00	\$0.00
A	2119	OTRAS CUENTAS POR PAGAR A CORTO PLAZO	\$0.00	\$1,856.28	\$738.00	\$0.00	\$0.00	\$1,118.28
A	3210	RESULTADOS DEL EJERCICIO (AHORRO/ DESAHORRO)	\$0.00	\$800,000.00	\$0.00	\$0.00	\$0.00	\$800,000.00
A	3220	DERECHOS POR EL USO, GOCE, APROVECHAMIENTO O EXPLOTACIÓN DE BIENES DE DOMINIO PÚBLICO	\$0.00	\$0.00	\$0.00	\$0.00	\$0.00	\$0.00
A	4141	TRANSFERENCIAS Y ASIGNACIONES	\$0.00	\$46,752.32	\$0.00	\$0.00	\$0.00	\$46,752.32
A	4221	INTERESES GANADOS DE TÍTULOS, VALORES Y DEMÁS INSTRUMENTOS FINANCIEROS	\$0.00	\$1,638,875.00	\$0.00	\$0.00	\$0.00	\$1,638,875.00
A	4311	REMUNERACIONES AL PERSONAL DE CARÁCTER TRANSITORIO	\$0.00	\$8,500,000.00	\$0.00	\$0.00	\$0.00	\$8,500,000.00
A	5112	ALIMENTOS Y UTENSILIOS	\$0.00	\$157.22	\$0.00	\$5.85	\$0.00	\$163.07
A	5122	MATERIALES Y ARTÍCULOS DE CONSTRUCCIÓN Y DE REPARACIÓN	\$111,344.00	\$0.00	\$0.00	\$0.00	\$111,344.00	\$0.00
A	5124	COMBUSTIBLES, LUBRICANTES Y ADITIVOS	\$185,184.00	\$0.00	\$0.00	\$0.00	\$185,184.00	\$0.00
A	5126	VESTUARIO, BLANCOS, PRENDAS DE PROTECCIÓN Y ARTÍCULOS DEPORTIVOS	\$9,286.00	\$0.00	\$0.00	\$0.00	\$9,286.00	\$0.00
A	5127	SERVICIOS BÁSICOS	\$4,000.00	\$0.00	\$0.00	\$0.00	\$4,000.00	\$0.00
A	5131	SERVICIOS DE ARRENDAMIENTO	\$28,475.99	\$0.00	\$0.00	\$0.00	\$28,475.99	\$0.00
A	5132	SERVICIOS PROFESIONALES, CIENTÍFICOS Y TÉCNICOS Y OTROS SERVICIOS	\$41,543.00	\$0.00	\$0.00	\$0.00	\$41,543.00	\$0.00
A	5133	SERVICIOS FINANCIEROS, BANCARIOS Y COMERCIALES	\$433,584.00	\$0.00	\$0.00	\$0.00	\$433,584.00	\$0.00
A	5134	SERVICIOS DE COMUNICACIÓN SOCIAL Y PUBLICIDAD	\$146,977.80	\$0.00	\$0.00	\$0.00	\$146,977.80	\$0.00
A	5136	AYUDAS SOCIALES A PERSONAS	\$1,355.16	\$0.00	\$0.00	\$0.00	\$1,355.16	\$0.00
A	5138	BECAS	\$213,334.88	\$0.00	\$0.00	\$0.00	\$213,334.88	\$0.00
A	5241	LEY DE INGRESOS ESTIMADA	\$9,484,210.91	\$0.00	\$0.00	\$0.00	\$9,484,210.91	\$0.00
A	5242	LEY DE INGRESOS POR EJECUTAR	\$194,898.00	\$0.00	\$0.00	\$0.00	\$194,898.00	\$0.00
A	8110	MODIFICACIONES A LA LEY DE INGRESOS ESTIMADA	\$27,000.00	\$0.00	\$0.00	\$0.00	\$27,000.00	\$0.00
A	8120	LEY DE INGRESOS DEVENGADA	\$9,500,000.00	\$0.00	\$0.00	\$0.00	\$9,500,000.00	\$0.00
A	8130	LEY DE INGRESOS RECAUDADA	\$0.00	-\$39,032.22	\$0.00	\$0.00	-\$39,032.22	\$0.00
A	8140	PRESUPUESTO DE EGRESOS APROBADO	\$600,000.00	\$0.00	\$0.00	\$0.00	\$600,000.00	\$0.00
A	8150	PRESUPUESTO DE EGRESOS DEVENGADO	\$0.00	\$0.00	\$5.85	\$0.00	\$5.85	\$0.00
A	8210	PRESUPUESTO DE EGRESOS RECAUDADA	\$0.00	\$0.00	\$5.85	\$0.00	\$5.85	\$0.00
A	8220	MODIFICACIONES AL PRESUPUESTO DE EGRESOS APROBADO	\$0.00	\$10,139,032.22	\$0.00	\$0.00	\$10,139,032.22	\$0.00
A	8230	MODIFICACIONES AL PRESUPUESTO DE EGRESOS APROBADO	\$18,811.26	\$0.00	\$0.00	\$0.00	\$18,811.26	\$0.00
A	8240	PRESUPUESTO DE EGRESOS COMPROMETIDO	\$0.00	\$1,400,000.00	\$0.00	\$0.00	\$1,400,000.00	\$0.00

Concepción Irene Garcia P.

Concepción Irene Garcia P.

[Handwritten signature]

[Handwritten signature]

[Handwritten signature]



COMPROBANTE DE LA FERIA REGIONAL DE RINCON DE ROMO
ESTADO DE AGUASCALIENTES

Balanza de Comprobación del 01/may./2020 al 31/may./2020
 Cuentas de Mayor con saldo y/o movimientos. (De la cuenta: 1000 a la 9000)

Usu: Supervisor
 Rep: rptBalanzaComprobacion

Fecha y hora de Impresión: 16/jun./2020 07:18 p. m.

Nat.	Cuenta	Nombre de la cuenta	SALDO ANTERIOR		MOVIMIENTOS		SALDO ACTUAL	
			DEUDOR	ACREEDOR	DEUDOR	ACREEDOR	DEUDOR	ACREEDOR
D	8250	PRESUPUESTO DE EGRESOS DEVENGADO	\$14,499.99	\$0.00	\$0.00	\$0.00	\$14,499.99	\$0.00
D	8260	PRESUPUESTO DE EGRESOS EJERCIDO	\$0.00	\$0.00	\$0.00	\$0.00	\$0.00	\$0.00
D	8270	PRESUPUESTO DE EGRESOS PAGADO	\$10,866,688.75	\$0.00	\$0.00	\$0.00	\$10,866,688.75	\$0.00
Sumas =>			\$32,002,140.81	\$32,002,140.81	\$761.40	\$761.40	\$32,001,408.66	\$32,001,408.66

[Handwritten signatures and scribbles]

[Handwritten signature]

Concepcion Iruet Garcia R.



**PATRONATO DE LA FERIA REGIONAL DE RINCON DE ROMO
ESTADO DE AGUASCALIENTES**

Estados de Resultados

Del 01/may./2020 al 31/may./2020

Usu: Supervisor
Rep: rptEstadoResultado

Fecha y hora de Impresión | 16/jun./2020
07:20 p. m.

	PERIODO	%	ACUMULADO	%
	1/may. al 31/may./2020		01/ene al 31/may./2020	
INGRESOS Y OTROS BENEFICIOS				
INGRESOS DE GESTIÓN				
DERECHOS	\$0.00	0.00 %	\$1,638,875.00	16.16 %
PARTICIPACIONES, APORTACIONES, CONVENIOS, INCENTIVOS DERIVAD	\$0.00	0.00 %	\$1,638,875.00	16.16 %
TRANSFERENCIAS, ASIGNACIONES, SUBSIDIOS Y SUBVENCIONES, Y PENSIONES	\$0.00	0.00 %	\$8,500,000.00	83.83 %
TRANSFERENCIAS Y ASIGNACIONES	\$0.00	0.00 %	\$8,500,000.00	83.83 %
OTROS INGRESOS Y BENEFICIOS	\$5.85	100.00 %	\$163.07	0.00 %
INGRESOS FINANCIEROS	\$5.85	100.00 %	\$163.07	0.00 %
INTERESES GANADOS DE TÍTULOS, VALORES Y DEMÁS INSTRUMENTOS FINAI	\$5.85	100.00 %	\$163.07	0.00 %
Total de Ingresos	\$5.85	100.00 %	\$10,139,038.07	100.00 %
GASTOS Y OTRAS PÉRDIDAS				
GASTOS DE FUNCIONAMIENTO				
SERVICIOS PERSONALES	\$0.00	0.00 %	\$10,659,290.74	105.13 %
MATERIALES Y SUMINISTROS	\$0.00	0.00 %	\$111,344.00	1.09 %
SERVICIOS GENERALES	\$0.00	0.00 %	\$226,939.99	2.23 %
TRANSFERENCIAS, ASIGNACIONES, SUBSIDIOS Y OTRAS AYUDAS	\$0.00	0.00 %	\$10,921,006.75	101.79 %
AYUDAS SOCIALES	\$0.00	0.00 %	\$221,898.00	2.18 %
PARTICIPACIONES Y APORTACIONES	\$0.00	0.00 %	\$221,898.00	2.18 %
INTERESES, COMISIONES Y OTROS GASTOS DE LA DEUDA PÚBLICA	\$0.00	0.00 %	\$0.00	0.00 %
OTROS GASTOS Y PÉRDIDAS EXTRAORDINARIAS	\$0.00	0.00 %	\$0.00	0.00 %
INVERSIÓN PÚBLICA	\$0.00	0.00 %	\$0.00	0.00 %
Total de Gastos y otras Perdidas	\$0.00	0.00 %	\$10,881,188.74	107.31 %
Ahorro / Desahorro Neto del Ejercicio	\$5.85	100.00 %	-\$742,150.67	-7.31 %

Concepcion Irene Garcia R.

[Handwritten signature]

[Handwritten signature]

[Large handwritten signature]

[Handwritten signature]

[Handwritten signature] 35



PATRONATO DE LA FERIA REGIONAL DE RINCON DE ROMO ESTADO DE AGUASCALIENTES

Estado de Situación Financiera

Ustr. Supervisor
Repr: rptEstadoSituaciónFinanciera

At 31/may/2020

Fecha y hora de Impresión: 16/jun/2020
07:19 p. m.

	2020	2019	PASIVO	2020	2019
ACTIVO			PASIVO		
ACTIVO CIRCULANTE			PASIVO CIRCULANTE		
EFFECTIVO Y EQUIVALENTES	\$80,746.68	\$8,397.26	CUENTAS POR PAGAR A CORTO PLAZO	\$815,618.27	\$1,118.28
DERECHOS A RECIBIR EFECTIVO O EQUIVALENTES	\$59,617.04	\$3,513.61	DOCUMENTOS POR PAGAR A CORTO PLAZO	\$915,618.27	\$1,118.28
DERECHOS A RECIBIR BIENES O SERVICIOS	\$21,128.64	\$4,893.55	PORCIÓN A CORTO PLAZO DE LA DEUDA PÚBLICA A LA	\$0.00	\$0.00
INVENTARIOS	\$0.00	\$0.00	TÍTULOS Y VALORES A CORTO PLAZO	\$0.00	\$0.00
ALMACENES	\$0.00	\$0.00	PASIVOS DIFERIDOS A CORTO PLAZO	\$0.00	\$0.00
ESTIMACIÓN POR PÉRDIDA O DETERIORO DE ACTIVOS	\$0.00	\$0.00	FONDOS Y BIENES DE TERCEROS EN GARANTÍA Y/O AL	\$0.00	\$0.00
OTROS ACTIVOS CIRCULANTES	\$0.00	\$0.00	PROVISIONES A CORTO PLAZO	\$0.00	\$0.00
total de Activos Circulantes	\$80,746.68	\$8,397.36	OTROS PASIVOS A CORTO PLAZO	\$0.00	\$0.00
			Total de Pasivos Circulantes	\$815,618.27	\$1,118.28
ACTIVO NO CIRCULANTE			PASIVO NO CIRCULANTE		
INVERSIONES FINANCIERAS A LARGO PLAZO	\$39,473.24	\$0.00	CUENTAS POR PAGAR A LARGO PLAZO	\$0.00	\$0.00
DERECHOS A RECIBIR EFECTIVO O EQUIVALENTES A L	\$0.00	\$0.00	DOCUMENTOS POR PAGAR A LARGO PLAZO	\$0.00	\$0.00
BIENES INMUEBLES, INFRAESTRUCTURA Y CONSTRUC	\$0.00	\$0.00	DEUDA PÚBLICA A LARGO PLAZO	\$0.00	\$0.00
BIENES MUEBLES	\$9,473.24	\$9,473.24	PASIVOS DIFERIDOS A LARGO PLAZO	\$0.00	\$0.00
ACTIVOS INTANGIBLES	\$30,000.00	\$30,000.00	FONDOS Y BIENES DE TERCEROS EN GARANTÍA Y/O AL	\$0.00	\$0.00
DEPRECIACIÓN, DETERIORO Y AMORTIZACIÓN ACUMU	\$0.00	\$0.00	PROVISIONES A LARGO PLAZO	\$0.00	\$0.00
ACTIVOS DIFERIDOS	\$0.00	\$0.00	Total de Pasivos No Circulantes	\$0.00	\$0.00
ESTIMACIÓN POR PÉRDIDA O DETERIORO DE ACTIVOS	\$0.00	\$0.00			
OTROS ACTIVOS NO CIRCULANTES	\$0.00	\$0.00	Total de Pasivos	\$815,618.27	\$1,118.28
total de Activos No Circulantes	\$39,473.24	\$39,473.24	HACIENDA PÚBLICA PATRIMONIO		
total de Activos	\$120,219.92	\$47,870.60	HACIENDA PÚBLICA/PATRIMONIO CONTRIBUIDO		
			APORTACIONES	\$0.00	\$0.00
			DONACIONES DE CAPITAL	\$0.00	\$0.00
			ACTUALIZACIÓN DE LA HACIENDA PÚBLICA/PATRIMONIO	\$0.00	\$0.00
			HACIENDA PÚBLICA/PATRIMONIO GENERADO		
			RESULTADOS DEL EJERCICIO (AHORRO/ DESAHORRO)	-\$685,398.35	\$46,752.32
			RESULTADOS DE EJERCICIOS ANTERIORES	-\$742,150.67	-\$571,942.26
			REVALUOS	\$46,752.32	\$618,694.56
			RESERVAS	\$0.00	\$0.00
			RECTIFICACIONES DE RESULTADOS DE EJERCICIOS AN	\$0.00	\$0.00
			EXCESO O INSUFICIENCIA EN LA ACTUALIZACIÓN DE LA H/	\$0.00	\$0.00
			RESULTADO POR POSICIÓN MONETARIA	\$0.00	\$0.00
			RESULTADO POR TENENCIA DE ACTIVOS NO MONETA	\$0.00	\$0.00

Concepcion Irene Garcia R

36

(Handwritten signatures and initials)



PATRONATO DE LA FERIA REGIONAL DE RINCON DE ROMO
ESTADO DE AGUASCALIENTES
Estado de Situación Financiera

Ustr. Supervisori
 Rep: rptEstadoSituacionFinanciera

At 31may/2020

Fecha y hora de Impresión | 10/jun./2020 | 07:19 p. m.

	2020	2019
CUENTAS DE ORDEN PRESUPUESTARIAS		
LEY DE INGRESOS		
LEY DE INGRESOS ESTIMADA	\$9,500,000.00	\$0.00
LEY DE INGRESOS POR EJECUTAR	-\$39,038.07	\$8,050,000.00
MODIFICACIONES A LA LEY DE INGRESOS ESTIMADA	\$600,000.00	\$32,848.16
LEY DE INGRESOS DEVENGADA	\$10,139,038.07	\$1,021,540.74
LEY DE INGRESOS RECAUDADA	\$10,139,038.07	\$8,488,692.56
		\$6,488,692.56
PRESUPUESTO DE EGRESOS		
PRESUPUESTO DE EGRESOS APROBADO	\$9,500,000.00	\$0.00
PRESUPUESTO DE EGRESOS POR EJERCER	\$18,811.26	\$8,050,000.00
MODIFICACIONES AL PRESUPUESTO DE EGRESOS APF	\$1,400,000.00	\$1,712.59
PRESUPUESTO DE EGRESOS COMPROMETIDO	\$10,881,188.74	\$1,012,720.74
PRESUPUESTO DE EGRESOS DEVENGADO	\$10,881,188.74	\$8,061,008.15
PRESUPUESTO DE EGRESOS EJERCIDO	\$10,866,688.75	\$8,061,008.15
PRESUPUESTO DE EGRESOS PAGADO	\$10,866,688.75	\$9,061,008.15

Concepcion Lore Garcia P.

[Handwritten signatures and initials]



PATRONATO DE LA FERIA REGIONAL DE RINCON DE ROMO
ESTADO DE AGUASCALIENTES

Balanza de Comprobación del 01/jun./2020 al 30/jun./2020

Cuentas de Mayor con saldo y/o movimientos. (De la cuenta: 1000 a la 9000)

Usu. supervisor

Rep: rptBalanzaComprobacion

Fecha y 07/jul./2020

hora de Impresión 07:30 p. m.

Nat.	Cuenta	Nombre de la cuenta	SALDO ANTERIOR		MOVIMIENTOS		SALDO ACTUAL	
			DEUDOR	ACREEDOR	DEUDOR	ACREEDOR	DEUDOR	ACREEDOR
D	1111	EFFECTIVO	\$5,099.09	\$0.00	\$0.00	\$0.00	\$5,099.09	\$0.00
D	1112	BANCOS/TESORERIA	\$54,517.95	\$0.00	\$5.62	\$0.00	\$54,523.57	\$0.00
D	1123	CUENTAS POR COBRAR A CORTO PLAZO	\$4,883.55	\$0.00	\$5.62	\$0.00	\$4,889.17	\$0.00
D	1124	DEUDORES DIVERSOS POR COBRAR A CORTO PLAZO	\$16,246.09	\$0.00	\$0.00	\$0.00	\$16,246.09	\$0.00
D	1241	INGRESOS POR RECUPERAR A CORTO PLAZO	\$0.00	\$0.00	\$0.00	\$0.00	\$0.00	\$0.00
D	1254	MOBILIARIO Y EQUIPO DE ADMINISTRACIÓN	\$9,473.24	\$0.00	\$0.00	\$0.00	\$9,473.24	\$0.00
A	2111	LICENCIAS	\$30,000.00	\$0.00	\$0.00	\$0.00	\$30,000.00	\$0.00
A	2112	SERVICIOS PERSONALES POR PAGAR A CORTO PLAZO	\$0.00	\$0.00	\$0.00	\$0.00	\$0.00	\$0.00
A	2115	PROVEEDORES POR PAGAR A CORTO PLAZO	\$0.00	\$0.00	\$0.00	\$0.00	\$0.00	\$0.00
A	2117	TRANSFERENCIAS OTORGADAS POR PAGAR A CORTO PLAZO	\$0.00	\$14,499.99	\$0.00	\$0.00	\$0.00	\$14,499.99
A	2117	RETENCIONES Y CONTRIBUCIONES POR PAGAR A CORTO PLAZO	\$0.00	\$0.00	\$0.00	\$0.00	\$0.00	\$0.00
A	2119	OTRAS CUENTAS POR PAGAR A CORTO PLAZO	\$0.00	\$1,118.28	\$0.00	\$0.00	\$0.00	\$1,118.28
A	3210	RESULTADOS DEL EJERCICIO (AHORRO/DESAHORRO)	\$0.00	\$800,000.00	\$0.00	\$0.00	\$0.00	\$800,000.00
A	3220	DERECHOS POR EL USO, GOCE, APROVECHAMIENTO O EXPLOTACIÓN DE BIENES DE DOMINIO PÚBLICO	\$0.00	\$0.00	\$0.00	\$0.00	\$0.00	\$0.00
A	4141	TRANSFERENCIAS Y ASIGNACIONES	\$0.00	\$46,752.32	\$0.00	\$0.00	\$0.00	\$46,752.32
A	4221	INTERESES GANADOS DE TÍTULOS, VALORES Y DEMÁS INSTRUMENTOS FINANCIEROS	\$0.00	\$1,638,875.00	\$0.00	\$0.00	\$0.00	\$1,638,875.00
A	4311	REMUNERACIONES AL PERSONAL DE CARÁCTER TRANSITORIO	\$0.00	\$8,500,000.00	\$0.00	\$0.00	\$0.00	\$8,500,000.00
D	5112	ALIMENTOS Y UTENSILIOS	\$0.00	\$163.07	\$0.00	\$5.62	\$0.00	\$168.69
D	5122	MATERIALES Y ARTICULOS DE CONSTRUCCIÓN Y DE REPARACIÓN	\$111,344.00	\$0.00	\$0.00	\$0.00	\$111,344.00	\$0.00
D	5124	COMBUSTIBLES, LUBRICANTES Y ADITIVOS	\$185,184.00	\$0.00	\$0.00	\$0.00	\$185,184.00	\$0.00
D	5126	VESTUARIO, BLANCOS, PRENDAS DE PROTECCIÓN Y ARTICULOS DEPORTIVOS	\$9,280.00	\$0.00	\$0.00	\$0.00	\$9,280.00	\$0.00
D	5127	SERVICIOS BÁSICOS	\$4,000.00	\$0.00	\$0.00	\$0.00	\$4,000.00	\$0.00
D	5131	SERVICIOS PROFESIONALES, CIENTÍFICOS Y TÉCNICOS Y OTROS SERVICIOS	\$28,475.99	\$0.00	\$0.00	\$0.00	\$28,475.99	\$0.00
D	5132	SERVICIOS FINANCIEROS, BANCARIOS Y COMERCIALES	\$41,543.00	\$0.00	\$0.00	\$0.00	\$41,543.00	\$0.00
D	5133	SERVICIOS DE COMUNICACIÓN SOCIAL Y PUBLICIDAD	\$433,584.00	\$0.00	\$0.00	\$0.00	\$433,584.00	\$0.00
D	5134	AYUDAS SOCIALES A PERSONAS	\$146,977.80	\$0.00	\$0.00	\$0.00	\$146,977.80	\$0.00
D	5136	BECAS	\$1,356.16	\$0.00	\$0.00	\$0.00	\$1,356.16	\$0.00
D	5138	LEY DE INGRESOS ESTIMADA	\$213,334.88	\$0.00	\$0.00	\$0.00	\$213,334.88	\$0.00
D	5241	LEY DE INGRESOS POR EJECUTAR	\$9,484,210.91	\$0.00	\$0.00	\$0.00	\$9,484,210.91	\$0.00
D	5242	MODIFICACIONES A LA LEY DE INGRESOS ESTIMADA	\$194,898.00	\$0.00	\$0.00	\$0.00	\$194,898.00	\$0.00
A	8110	LEY DE INGRESOS DEVENGADA	\$27,000.00	\$0.00	\$0.00	\$0.00	\$27,000.00	\$0.00
A	8120	LEY DE INGRESOS RECAUDADA	\$9,500,000.00	\$0.00	\$0.00	\$0.00	\$9,500,000.00	\$0.00
A	8140	MODIFICACIONES A LA LEY DE INGRESOS ESTIMADA	\$0.00	-\$39,038.07	\$5.62	\$0.00	\$600,000.00	-\$39,043.69
A	8150	LEY DE INGRESOS RECAUDADA	\$0.00	\$0.00	\$0.00	\$0.00	\$0.00	\$0.00
A	8210	PRESUPUESTO DE EGRESOS APROBADO	\$0.00	\$0.00	\$5.62	\$0.00	\$0.00	\$5.62
A	8220	PRESUPUESTO DE EGRESOS POR EJERCER	\$0.00	\$10,139,043.69	\$0.00	\$0.00	\$0.00	\$10,139,043.69
A	8230	MODIFICACIONES AL PRESUPUESTO DE EGRESOS APROBADO	\$18,811.26	\$0.00	\$0.00	\$0.00	\$0.00	\$18,811.26
A	8240	PRESUPUESTO DE EGRESOS COMPROMETIDO	\$0.00	\$1,400,000.00	\$0.00	\$0.00	\$0.00	\$1,400,000.00

Handwritten signatures and initials at the bottom of the page, including a large signature on the right and smaller ones on the left.

Concepcion Irene Garcia P.



MUNICIPIO DE LA FERIA REGIONAL DE RINCON DE ROMO
ESTADO DE AGUASCALIENTES

Balanza de Comprobación del 01/jun./2020 al 30/jun./2020

Cuentas de Mayor con saldo y/o movimientos. (De la cuenta: 1000 a la 9000)

Usu: supervisor

Rep: rptBalanzaComprobacion

Fecha y hora de Imresión: 07:30 p.m.

Nat.	Cuenta	Nombre de la cuenta	SALDO ANTERIOR		MOVIMIENTOS		SALDO ACTUAL	
			DEUDOR	ACREEDOR	DEUDOR	ACREEDOR	DEUDOR	ACREEDOR
D	8250	PRESUPUESTO DE EGRESOS DEVENGADO	\$14,499.99	\$0.00	\$0.00	\$0.00	\$14,499.99	\$0.00
D	8260	PRESUPUESTO DE EGRESOS EJERCIDO	\$0.00	\$0.00	\$0.00	\$0.00	\$0.00	\$0.00
D	8270	PRESUPUESTO DE EGRESOS PAGADO	\$10,866,688.75	\$0.00	\$0.00	\$0.00	\$10,866,688.75	\$0.00
Sumas =>			\$32,001,408.66	\$32,001,406.66	\$22.46	\$22.46	\$32,001,414.28	\$32,001,414.28

[Handwritten signatures and scribbles]

[Handwritten signature]

Concepcion Irene Garcia R



**PATRONATO DE LA FERIA REGIONAL DE RINCON DE ROMO
ESTADO DE AGUASCALIENTES**

Estados de Resultados

Del 01/jun./2020 al 30/jun./2020

Usu: supervisor
Rep: rptEstadoResultado

Fecha y hora de Impresión | 07/jul./2020
07:30 p. m.

	PERIODO 1/jun. al 30/jun./2020	%	ACUMULADO 01/ene al 30/jun./2020	%
INGRESOS Y OTROS BENEFICIOS				
INGRESOS DE GESTIÓN				
DERECHOS	\$0.00	0.00 %	\$1,638,875.00	16.16 %
PARTICIPACIONES, APORTACIONES, CONVENIOS, INCENTIVOS DERIVAD	\$0.00	0.00 %	\$1,638,875.00	16.16 %
TRANSFERENCIAS, ASIGNACIONES, SUBSIDIOS Y SUBVENCIONES, Y PENSIONES	\$0.00	0.00 %	\$8,500,000.00	83.83 %
TRANSFERENCIAS Y ASIGNACIONES	\$0.00	0.00 %	\$8,500,000.00	83.83 %
OTROS INGRESOS Y BENEFICIOS	\$5.62	100.00 %	\$168.69	0.00 %
INGRESOS FINANCIEROS	\$5.62	100.00 %	\$168.69	0.00 %
INTERESES GANADOS DE TÍTULOS, VALORES Y DEMÁS INSTRUMENTOS FINAN	\$5.62	100.00 %	\$168.69	0.00 %
Total de Ingresos	\$5.62	100.00 %	\$10,139,043.69	100.00 %
GASTOS Y OTRAS PÉRDIDAS				
GASTOS DE FUNCIONAMIENTO				
SERVICIOS PERSONALES	\$0.00	0.00 %	\$10,659,290.74	105.13 %
MATERIALES Y SUMINISTROS	\$0.00	0.00 %	\$111,344.00	1.09 %
SERVICIOS GENERALES	\$0.00	0.00 %	\$226,939.99	2.23 %
TRANSFERENCIAS, ASIGNACIONES, SUBSIDIOS Y OTRAS AYUDAS	\$0.00	0.00 %	\$10,321,006.76	101.79 %
AYUDAS SOCIALES	\$0.00	0.00 %	\$221,898.00	2.18 %
PARTICIPACIONES Y APORTACIONES	\$0.00	0.00 %	\$221,898.00	2.18 %
INTERESES, COMISIONES Y OTROS GASTOS DE LA DEUDA PÚBLICA	\$0.00	0.00 %	\$0.00	0.00 %
OTROS GASTOS Y PÉRDIDAS EXTRAORDINARIAS	\$0.00	0.00 %	\$0.00	0.00 %
INVERSIÓN PÚBLICA	\$0.00	0.00 %	\$0.00	0.00 %
Total de Gastos y otras Pérdidas	\$0.00	0.00 %	\$10,881,188.74	107.31 %
Ahorro / Desahorro Neto del Ejercicio	\$5.62	100.00 %	-\$742,145.05	-7.31 %

Concepcion Irene Garcia R.

Handwritten signature

Handwritten signature

Handwritten signature

Handwritten signature

Handwritten signature

Handwritten signature

Handwritten signature

Handwritten signature
41



PATRONATO DE LA FERIA REGIONAL DE RINCON DE ROMO ESTADO DE AGUASCALIENTES

Estado de Situación Financiera

Rep: rptEstadoSituacionFinanciera

Al 30/jun./2020

Fecha y hora de Impresión: 07/Jul/2020 07:31 p. m.

	2020	2019		2020	2019
ACTIVO			PASIVO		
<u>ACTIVO CIRCULANTE</u>			<u>PASIVO CIRCULANTE</u>		
EFFECTIVO Y EQUIVALENTES	\$80,752.30	\$8,397.36	CUENTAS POR PAGAR A CORTO PLAZO	\$815,618.27	\$1,118.28
DERECHOS A RECIBIR EFECTIVO O EQUIVALENTES	\$56,622.66	\$3,513.81	DOCUMENTOS POR PAGAR A CORTO PLAZO	\$915,618.27	\$1,118.28
DERECHOS A RECIBIR BIENES O SERVICIOS	\$21,129.64	\$4,593.55	PORCIÓN A CORTO PLAZO DE LA DEUDA PÚBLICA A LA	\$0.00	\$0.00
INVENTARIOS	\$0.00	\$0.00	TÍTULOS Y VALORES A CORTO PLAZO	\$0.00	\$0.00
ALMACENES	\$0.00	\$0.00	PASIVOS DIFERIDOS A CORTO PLAZO	\$0.00	\$0.00
ESTIMACIÓN POR PÉRDIDA O DETERIORO DE ACTIVOS	\$0.00	\$0.00	FONDOS Y BIENES DE TERCEROS EN GARANTÍA Y/O A	\$0.00	\$0.00
OTROS ACTIVOS CIRCULANTES	\$0.00	\$0.00	PROVISIONES A CORTO PLAZO	\$0.00	\$0.00
Total de Activos Circulantes	\$80,752.30	\$8,397.36	OTROS PASIVOS A CORTO PLAZO	\$0.00	\$0.00
			Total de Pasivos Circulantes	\$815,618.27	\$1,118.28
<u>ACTIVO NO CIRCULANTE</u>			<u>PASIVO NO CIRCULANTE</u>		
INVERSIONES FINANCIERAS A LARGO PLAZO	\$39,473.24	\$0.00	CUENTAS POR PAGAR A LARGO PLAZO	\$0.00	\$0.00
DERECHOS A RECIBIR EFECTIVO O EQUIVALENTES A L	\$0.00	\$0.00	DOCUMENTOS POR PAGAR A LARGO PLAZO	\$0.00	\$0.00
BIENES INMUEBLES, INFRAESTRUCTURA Y CONSTRUC	\$0.00	\$0.00	DEUDA PÚBLICA A LARGO PLAZO	\$0.00	\$0.00
BIENES MUEBLES	\$9,473.24	\$9,473.24	PASIVOS DIFERIDOS A LARGO PLAZO	\$0.00	\$0.00
ACTIVOS INTANGIBLES	\$30,000.00	\$30,000.00	FONDOS Y BIENES DE TERCEROS EN GARANTÍA Y/O A	\$0.00	\$0.00
DEPRECIACIÓN, DETERIORO Y AMORTIZACIÓN ACUMU	\$0.00	\$0.00	PROVISIONES A LARGO PLAZO	\$0.00	\$0.00
ACTIVOS DIFERIDOS	\$0.00	\$0.00	Total de Pasivos No Circulantes	\$0.00	\$0.00
ESTIMACIÓN POR PÉRDIDA O DETERIORO DE ACTIVOS	\$0.00	\$0.00			
OTROS ACTIVOS NO CIRCULANTES	\$0.00	\$0.00	Total de Pasivos	\$815,618.27	\$1,118.28
Total de Activos No Circulantes	\$39,473.24	\$39,473.24	HACIENDA PÚBLICA/ PATRIMONIO		
Total de Activos	\$120,225.54	\$47,870.60	<u>HACIENDA PÚBLICA/PATRIMONIO CONTRIBUIDO</u>		
			APORTACIONES	\$0.00	\$0.00
			DONACIONES DE CAPITAL	\$0.00	\$0.00
			ACTUALIZACIÓN DE LA HACIENDA PÚBLICA/PATRIMONI	\$0.00	\$0.00
			<u>HACIENDA PÚBLICA /PATRIMONIO GENERADO</u>		
			RESULTADOS DEL EJERCICIO (AHORRO/ DESAHORRO)	-\$695,392.73	\$46,752.32
			RESULTADOS DE EJERCICIOS ANTERIORES	-\$742,145.05	-\$571,942.26
			REVALUOS	\$46,752.32	\$518,694.58
			RESERVAS	\$0.00	\$0.00
			RECTIFICACIONES DE RESULTADOS DE EJERCICIOS AI	\$0.00	\$0.00
			<u>EXCESO O INSUFICIENCIA EN LA ACTUALIZACIÓN DE LA H/</u>		
			RESULTADO POR POSICIÓN MONETARIA	\$0.00	\$0.00
			RESULTADO POR TENENCIA DE ACTIVOS NO MONETAR	\$0.00	\$0.00

Concepcion Rene Garcia R

[Handwritten signature]



PÁTRONATO DE LA FERIA REGIONAL DE RINCON DE ROMO
ESTADO DE AGUASCALIENTES
Estado de Situación Financiera

Usc. supervisor
 Rep: rptEstadoSituacionFinanciera

Al 30/jun.2020

Fecha y hora de Impresión

07/06/2020 07:31 p. m.

	2020	2019
Total Hacienda Pública/Patrimonio	-\$695,392.73	\$46,782.32
Total de Pasivo y Hacienda Pública/Patrimonio	\$120,225.54	\$47,870.60

[Handwritten signatures and scribbles]

Concepcion Irent Garcia P.

[Handwritten signatures]

[Handwritten signature]

[Handwritten signature]



PÁTRONATO DE LA FERIA REGIONAL DE RINCON DE ROMO
ESTADO DE AGUASCALIENTES
Estado de Situación Financiera
Al 30/jun./2020

Usu: sumexisct
 Rep: rptEstadoSituacionFinanciera

Fecha y hora de Impresión: 07/jul./2020 07:31 p. m.

CUENTAS DE ORDEN PRESUPUESTARIAS

	2020	2019
LEY DE INGRESOS		
LEY DE INGRESOS ESTIMADA	\$9,500,000.00	\$0.00
LEY DE INGRESOS POR EJECUTAR	-\$39,043.69	\$582,348.16
MODIFICACIONES A LA LEY DE INGRESOS ESTIMADA	\$600,000.00	\$1,021,549.74
LEY DE INGRESOS DEVENGADA	\$10,139,043.69	\$6,489,692.56
LEY DE INGRESOS RECAUDADA	\$10,139,043.69	\$6,489,692.56
PRESUPUESTO DE EGRESOS		
PRESUPUESTO DE EGRESOS APROBADO	\$9,500,000.00	\$0.00
PRESUPUESTO DE EGRESOS POR EJERCER	\$18,811.26	\$1,712.59
MODIFICACIONES AL PRESUPUESTO DE EGRESOS APF	\$1,400,000.00	\$1,012,720.74
PRESUPUESTO DE EGRESOS COMPROMETIDO	\$10,881,188.74	\$9,091,608.15
PRESUPUESTO DE EGRESOS DEVENGADO	\$10,881,188.74	\$9,091,608.15
PRESUPUESTO DE EGRESOS EJERCIDO	\$10,886,688.75	\$9,091,608.15
PRESUPUESTO DE EGRESOS PAGADO	\$10,886,688.75	\$9,091,608.15

Concepcion Ivett Garcia R

MR

3

1329

[Handwritten signature]

[Handwritten signature]

41



PATRONATO DE LA FERIA REGIONAL DE RINCON DE ROMO
ESTADO DE AGUASCALIENTES

Balanza de Comprobación del 01/jul./2020 al 31/jul./2020
 Cuentas de Mayor con saldo y/o movimientos. (De la cuenta: 1000 a la 9000)

Usu: supervisor
 Rep: rptBalanzaComprobacion

Fecha y hora de Impresión: 06/ago/2020 01:36 p.m.

Nat.	Cuenta	Nombre de la cuenta	SALDO ANTERIOR		MOVIMIENTOS		SALDO ACTUAL	
			DEUDOR	ACREEDOR	DEUDOR	ACREEDOR	DEUDOR	ACREEDOR
D	1111	EFFECTIVO	\$5,099.09	\$0.00	\$0.00	\$0.00	\$5,099.09	\$0.00
D	1122	BANCOS/TESORERÍA	\$54,523.57	\$0.00	\$5.81	\$0.00	\$54,529.38	\$0.00
D	1123	CUENTAS POR COBRAR A CORTO PLAZO	\$4,883.55	\$0.00	\$5.81	\$0.00	\$4,889.36	\$0.00
D	1124	DEUDORES DIVERSOS POR COBRAR A CORTO PLAZO	\$16,246.09	\$0.00	\$0.00	\$0.00	\$16,246.09	\$0.00
D	1241	INGRESOS POR RECUPERAR A CORTO PLAZO	\$0.00	\$0.00	\$0.00	\$0.00	\$0.00	\$0.00
D	1254	MOBILIARIO Y EQUIPO DE ADMINISTRACIÓN	\$9,473.24	\$0.00	\$0.00	\$0.00	\$9,473.24	\$0.00
A	2111	LICENCIAS	\$30,000.00	\$0.00	\$0.00	\$0.00	\$30,000.00	\$0.00
A	2112	SERVICIOS PERSONALES POR PAGAR A CORTO PLAZO	\$0.00	\$0.00	\$0.00	\$0.00	\$0.00	\$0.00
A	2115	PROVEEDORES POR PAGAR A CORTO PLAZO	\$0.00	\$0.00	\$0.00	\$0.00	\$0.00	\$0.00
A	2117	TRANSFERENCIAS OTORGADAS POR PAGAR A CORTO PLAZO	\$0.00	\$14,499.99	\$0.00	\$0.00	\$0.00	\$14,499.99
A	2117	RETENCIONES Y CONTRIBUCIONES POR PAGAR A CORTO PLAZO	\$0.00	\$0.00	\$0.00	\$0.00	\$0.00	\$0.00
A	2119	OTRAS CUENTAS POR PAGAR A CORTO PLAZO	\$0.00	\$1,118.28	\$0.00	\$0.00	\$0.00	\$1,118.28
A	3210	RESULTADOS DEL EJERCICIO (AHORRO/DESAHORRO)	\$0.00	\$800,000.00	\$0.00	\$0.00	\$0.00	\$800,000.00
A	3220	RESULTADOS DE EJERCICIOS ANTERIORES	\$0.00	\$0.00	\$0.00	\$0.00	\$0.00	\$0.00
A	4141	DERECHOS POR EL USO, GOCE, APROVECHAMIENTO O EXPLOTACIÓN DE BIENES DE DOMINIO PÚBLICO	\$0.00	\$46,752.32	\$0.00	\$0.00	\$0.00	\$46,752.32
A	4221	TRANSFERENCIAS Y ASIGNACIONES	\$0.00	\$1,638,875.00	\$0.00	\$0.00	\$0.00	\$1,638,875.00
A	4311	INTERESES GANADOS DE TÍTULOS, VALORES Y DEMÁS INSTRUMENTOS FINANCIEROS	\$0.00	\$8,500,000.00	\$0.00	\$0.00	\$0.00	\$8,500,000.00
D	5112	REMUNERACIONES AL PERSONAL DE CARÁCTER TRANSITORIO	\$0.00	\$168.69	\$0.00	\$5.81	\$0.00	\$174.50
D	5122	ALIMENTOS Y UTENSILIOS	\$111,344.00	\$0.00	\$0.00	\$0.00	\$111,344.00	\$0.00
D	5124	MATERIALES Y ARTÍCULOS DE CONSTRUCCIÓN Y DE REPARACIÓN	\$185,184.00	\$0.00	\$0.00	\$0.00	\$185,184.00	\$0.00
D	5126	COMBUSTIBLES, LUBRICANTES Y ADITIVOS	\$9,280.00	\$0.00	\$0.00	\$0.00	\$9,280.00	\$0.00
D	5127	VESTUARIO, BLANCOS, PRENDAS DE PROTECCIÓN Y ARTÍCULOS DEPORTIVOS	\$4,000.00	\$0.00	\$0.00	\$0.00	\$4,000.00	\$0.00
D	5131	SERVICIOS BÁSICOS	\$28,475.99	\$0.00	\$0.00	\$0.00	\$28,475.99	\$0.00
D	5132	SERVICIOS DE ARRENDAMIENTO	\$41,543.00	\$0.00	\$0.00	\$0.00	\$41,543.00	\$0.00
D	5133	SERVICIOS PROFESIONALES, CIENTÍFICOS Y TÉCNICOS Y OTROS SERVICIOS	\$433,584.00	\$0.00	\$0.00	\$0.00	\$433,584.00	\$0.00
D	5134	SERVICIOS FINANCIEROS, BANCARIOS Y COMERCIALES	\$146,977.80	\$0.00	\$0.00	\$0.00	\$146,977.80	\$0.00
D	5136	SERVICIOS DE COMUNICACIÓN SOCIAL Y PUBLICIDAD	\$1,356.16	\$0.00	\$0.00	\$0.00	\$1,356.16	\$0.00
D	5138	SERVICIOS OFICIALES	\$213,334.88	\$0.00	\$0.00	\$0.00	\$213,334.88	\$0.00
D	5241	AYUDAS SOCIALES A PERSONAS	\$9,484,210.91	\$0.00	\$0.00	\$0.00	\$9,484,210.91	\$0.00
D	5242	AYUDAS SOCIALES A PERSONAS	\$194,898.00	\$0.00	\$0.00	\$0.00	\$194,898.00	\$0.00
D	8110	BECAS	\$27,000.00	\$0.00	\$0.00	\$0.00	\$27,000.00	\$0.00
A	8120	LEY DE INGRESOS ESTIMADA	\$9,500,000.00	\$0.00	\$0.00	\$0.00	\$9,500,000.00	\$0.00
D	8130	LEY DE INGRESOS ESTIMADA	\$0.00	-\$39,043.69	\$5.81	\$0.00	\$0.00	-\$39,043.69
A	8140	LEY DE INGRESOS ESTIMADA	\$600,000.00	\$0.00	\$0.00	\$0.00	\$600,000.00	\$0.00
A	8160	LEY DE INGRESOS RECAUDADA	\$0.00	\$0.00	\$0.00	\$0.00	\$0.00	\$0.00
A	8210	LEY DE INGRESOS RECAUDADA	\$0.00	\$0.00	\$5.81	\$0.00	\$0.00	\$5.81
A	8220	PRESUPUESTO DE EGRESOS APROBADO	\$0.00	\$10,139,043.69	\$0.00	\$0.00	\$0.00	\$10,139,043.69
A	8230	PRESUPUESTO DE EGRESOS APROBADO	\$18,811.26	\$0.00	\$0.00	\$0.00	\$18,811.26	\$0.00
A	8230	MODIFICACIONES AL PRESUPUESTO DE EGRESOS APROBADO	\$0.00	\$1,400,000.00	\$0.00	\$0.00	\$0.00	\$1,400,000.00
A	8240	PRESUPUESTO DE EGRESOS COMPROMETIDO	\$0.00	\$0.00	\$0.00	\$0.00	\$0.00	\$0.00

Concepcion Ivette Garcia R

45

Page 1



**PATRONATO DE LA FERIA REGIONAL DE RINCON DE ROMO
ESTADO DE AGUASCALIENTES**

**Estados de Resultados
Del 01/jul./2020 al 31/jul./2020**

Usr: supervisor
Rep: rptEstadoResultado

Fecha y hora de Impresión 06/ago./2020 01:37 p. m.

	PERIODO 1/jul. al 31/jul./2020	%	ACUMULADO 01/ene al 31/jul./2020	%
INGRESOS Y OTROS BENEFICIOS				
INGRESOS DE GESTIÓN				
DERECHOS	\$0.00	0.00 %	\$1,638,875.00	16.16 %
PARTICIPACIONES, APORTACIONES, CONVENIOS, INCENTIVOS DERIVAD	\$0.00	0.00 %	\$1,638,875.00	16.16 %
TRANSFERENCIAS, ASIGNACIONES, SUBSIDIOS Y SUBVENCIONES, Y PENSIONES	\$0.00	0.00 %	\$8,500,000.00	83.83 %
TRANSFERENCIAS Y ASIGNACIONES	\$0.00	0.00 %	\$8,500,000.00	83.83 %
OTROS INGRESOS Y BENEFICIOS	\$5.81	100.00 %	\$174.50	0.00 %
INGRESOS FINANCIEROS	\$5.81	100.00 %	\$174.50	0.00 %
INTERESES GANADOS DE TÍTULOS, VALORES Y DEMÁS INSTRUMENTOS FINAI	\$5.81	100.00 %	\$174.50	0.00 %
Total de Ingresos	\$5.81	100.00 %	\$10,139,049.50	100.00 %
GASTOS Y OTRAS PÉRDIDAS				
GASTOS DE FUNCIONAMIENTO				
SERVICIOS PERSONALES	\$0.00	0.00 %	\$10,658,290.74	105.13 %
MATERIALES Y SUMINISTROS	\$0.00	0.00 %	\$111,344.00	1.09 %
SERVICIOS GENERALES	\$0.00	0.00 %	\$226,939.99	2.23 %
TRANSFERENCIAS, ASIGNACIONES, SUBSIDIOS Y OTRAS AYUDAS	\$0.00	0.00 %	\$10,321,006.75	101.79 %
AYUDAS SOCIALES	\$0.00	0.00 %	\$221,898.00	2.18 %
PARTICIPACIONES Y APORTACIONES	\$0.00	0.00 %	\$221,898.00	2.18 %
INTERESES, COMISIONES Y OTROS GASTOS DE LA DEUDA PÚBLICA	\$0.00	0.00 %	\$0.00	0.00 %
OTROS GASTOS Y PÉRDIDAS EXTRAORDINARIAS	\$0.00	0.00 %	\$0.00	0.00 %
INVERSIÓN PÚBLICA	\$0.00	0.00 %	\$0.00	0.00 %
Total de Gastos y otras Perdidas	\$0.00	0.00 %	\$10,881,188.74	107.31 %
Ahorro / Desahorro Neto del Ejercicio	\$5.81	100.00 %	-\$742,139.24	-7.31 %

[Handwritten signatures and stamps]

Concepcion Irene Garcia P.

[Other illegible signatures]



PATRONATO DE LA FERIA REGIONAL DE RINCON DE ROMO
ESTADO DE AGUASCALIENTES
Estado de Situación Financiera
Al 31/jul./2020

Uso: Suplen
 Resp: rptEstadoSituacionFinanciera

Fecha y hora de Impresión | 06/ago./2020 01:38 p. m.

ACTIVO

	2020	2019
ACTIVO CIRCULANTE		
EFFECTIVO Y EQUIVALENTES	\$80,758.11	\$8,397.35
DERECHOS A RECIBIR EFECTIVO O EQUIVALENTES	\$59,626.47	\$3,513.81
DERECHOS A RECIBIR BIENES O SERVICIOS	\$21,129.64	\$4,593.55
INVENTARIOS	\$0.00	\$0.00
ALMACENES	\$0.00	\$0.00
ESTIMACIÓN POR PÉRDIDA O DETERIORO DE ACTIVOS	\$0.00	\$0.00
OTROS ACTIVOS CIRCULANTES	\$0.00	\$0.00
Total de Activos Circulantes	\$80,758.11	\$8,397.35
ACTIVO NO CIRCULANTE		
INVERSIONES FINANCIERAS A LARGO PLAZO	\$39,473.24	\$39,473.24
DERECHOS A RECIBIR EFECTIVO O EQUIVALENTES A L	\$0.00	\$0.00
BIENES INMUEBLES, INFRAESTRUCTURA Y CONSTRUC	\$0.00	\$0.00
BIENES MUEBLES	\$9,473.24	\$8,473.24
ACTIVOS INTANGIBLES	\$30,000.00	\$30,000.00
DEPRECIACIÓN, DETERIORO Y AMORTIZACIÓN ACUMU	\$0.00	\$0.00
ACTIVOS DIFERIDOS	\$0.00	\$0.00
ESTIMACIÓN POR PÉRDIDA O DETERIORO DE ACTIVOS	\$0.00	\$0.00
OTROS ACTIVOS NO CIRCULANTES	\$0.00	\$0.00
Total de Activos No Circulantes	\$39,473.24	\$39,473.24
Total de Activos	\$120,231.35	\$47,870.60

PASIVO

	2020	2019
PASIVO CIRCULANTE		
CUENTAS POR PAGAR A CORTO PLAZO	\$815,618.27	\$815,618.27
DOCUMENTOS POR PAGAR A CORTO PLAZO	\$0.00	\$0.00
PORCIÓN A CORTO PLAZO DE LA DEUDA PÚBLICA A LA	\$0.00	\$0.00
TÍTULOS Y VALORES A CORTO PLAZO	\$0.00	\$0.00
PASIVOS DIFERIDOS A CORTO PLAZO	\$0.00	\$0.00
FONDOS Y BIENES DE TERCEROS EN GARANTÍA Y/O AL	\$0.00	\$0.00
PROVISIONES A CORTO PLAZO	\$0.00	\$0.00
OTROS PASIVOS A CORTO PLAZO	\$0.00	\$0.00
Total de Pasivos Circulantes	\$815,618.27	\$815,618.27
PASIVO NO CIRCULANTE		
CUENTAS POR PAGAR A LARGO PLAZO	\$0.00	\$0.00
DOCUMENTOS POR PAGAR A LARGO PLAZO	\$0.00	\$0.00
DEUDA PÚBLICA A LARGO PLAZO	\$0.00	\$0.00
PASIVOS DIFERIDOS A LARGO PLAZO	\$0.00	\$0.00
FONDOS Y BIENES DE TERCEROS EN GARANTÍA Y/O AL	\$0.00	\$0.00
PROVISIONES A LARGO PLAZO	\$0.00	\$0.00
Total de Pasivos No Circulantes	\$0.00	\$0.00
Total de Pasivos	\$815,618.27	\$815,618.28

HACIENDA PÚBLICA/ PATRIMONIO

	2020	2019
HACIENDA PÚBLICA/PATRIMONIO CONTRIBUIDO		
APORTACIONES	\$0.00	\$0.00
DONACIONES DE CAPITAL	\$0.00	\$0.00
ACTUALIZACIÓN DE LA HACIENDA PÚBLICA/PATRIMONI	\$0.00	\$0.00
HACIENDA PÚBLICA /PATRIMONIO GENERADO		
RESULTADOS DEL EJERCICIO (AHORRO/ DESAHORRO)	-\$695,386.92	\$46,752.32
RESULTADOS DE EJERCICIOS ANTERIORES	-\$742,139.24	-\$571,942.25
REVALUOS	\$46,752.32	\$618,694.58
RESERVAS	\$0.00	\$0.00
RECTIFICACIONES DE RESULTADOS DE EJERCICIOS AI	\$0.00	\$0.00
EXCESO O INSUFICIENCIA EN LA ACTUALIZACIÓN DE LA H/		
RESULTADO POR POSICIÓN MONETARIA	\$0.00	\$0.00
RESULTADO POR TENENCIA DE ACTIVOS NO MONETA	\$0.00	\$0.00

[Handwritten signature]

Concepcion Irene Garcia P.

[Handwritten signature]



PATRONATO DE LA FERIA REGIONAL DE RINCON DE ROMO
ESTADO DE AGUASCALIENTES
Estado de Situación Financiera

Usc. supervisor
Rep: rptEstadoSituacionFinanciera

Al 31/jul./2020

Fecha y hora de Impresión
06/ago./2020
01:38 p. m.

	2020	2019
Total Hacienda Pública/Patrimonio	-\$685,388.92	\$46,752.32
Total de Pasivo y Hacienda Pública/Patrimonio	\$120,231.35	\$47,876.80

Concepcion Irene Garcia P
[Handwritten signature]

[Handwritten signatures and initials]



PATRÓNATO DE LA FERIA REGIONAL DE RINCON DE ROMO
ESTADO DE AGUASCALIENTES
Estado de Situación Financiera

Usu. supervisor
 Rep: rptEstadoSituacionFinanciera

Fecha y hora de impresión: 01:38 p. m.

Al 31/Jul/2020

CUENTAS DE ORDEN PRESUPUESTARIAS

	2020	2019
LEY DE INGRESOS		
LEY DE INGRESOS ESTIMADA	\$9,500,000.00	\$0.00
LEY DE INGRESOS POR EJECUTAR	-\$39,049.50	\$8,050,000.00
MODIFICACIONES A LA LEY DE INGRESOS ESTIMADA	\$600,000.00	\$582,848.15
LEY DE INGRESOS DEVENGADA	\$10,139,049.50	\$1,021,540.74
LEY DE INGRESOS RECAUDADA	\$10,139,049.50	\$5,489,692.56
		\$3,488,692.56
PRESUPUESTO DE EGRESOS		
PRESUPUESTO DE EGRESOS APROBADO	\$9,500,000.00	\$0.00
PRESUPUESTO DE EGRESOS POR EJERCER	\$18,811.26	\$8,050,000.00
MODIFICACIONES AL PRESUPUESTO DE EGRESOS APF	\$1,400,000.00	\$1,712.59
PRESUPUESTO DE EGRESOS COMPROMETIDO	\$10,881,188.74	\$1,012,720.74
PRESUPUESTO DE EGRESOS DEVENGADO	\$10,881,188.74	\$9,081,006.15
PRESUPUESTO DE EGRESOS EJERCIDO	\$10,886,688.75	\$9,061,008.15
PRESUPUESTO DE EGRESOS PAGADO	\$10,886,688.75	\$9,061,008.15

Verde Garcia A
 Concepcion Verde Garcia A

[Handwritten signatures and scribbles]



PATRONATO DE LA FERIA REGIONAL DE RINCON DE ROMO
ESTADO DE AGUASCALIENTES
Balanza de Comprobación del 01/ago./2020 al 31/ago./2020
Cuentas de Mayor con saldo y/o movimientos. (De la cuenta: 1000 a la 9000)

Usu. supervisor
 Rep: rptBalanzaComprobacion

Fecha y hora de impresión | 07/ago./2020 | 12:07 p. m.

Nú.	Cuenta	Nombre de la cuenta	SALDO ANTERIOR		MOVIMIENTOS		SALDO ACTUAL	
			DEUDOR	ACREEDOR	DEUDOR	ACREEDOR	DEUDOR	ACREEDOR
D	1111	EFFECTIVO	\$5,099.09	\$0.00	\$0.00	\$0.00	\$5,099.09	\$0.00
D	1112	BANCOS/TESORERÍA	\$54,529.38	\$0.00	\$5.81	\$0.00	\$54,535.19	\$0.00
D	1122	CUENTAS POR COBRAR A CORTO PLAZO	\$4,883.55	\$0.00	\$5.81	\$0.00	\$4,889.36	\$0.00
D	1123	DEUDORES DIVERSOS POR COBRAR A CORTO PLAZO	\$16,246.09	\$0.00	\$0.00	\$0.00	\$16,246.09	\$0.00
D	1124	INGRESOS POR RECUPERAR A CORTO PLAZO	\$0.00	\$0.00	\$0.00	\$0.00	\$0.00	\$0.00
D	1241	MOBILIARIO Y EQUIPO DE ADMINISTRACIÓN	\$9,473.24	\$0.00	\$0.00	\$0.00	\$9,473.24	\$0.00
D	1254	LICENCIAS	\$30,000.00	\$0.00	\$0.00	\$0.00	\$30,000.00	\$0.00
A	2111	SERVICIOS PERSONALES POR PAGAR A CORTO PLAZO	\$0.00	\$0.00	\$0.00	\$0.00	\$0.00	\$0.00
A	2112	PROVEEDORES POR PAGAR A CORTO PLAZO	\$0.00	\$0.00	\$0.00	\$0.00	\$0.00	\$0.00
A	2115	TRANSFERENCIAS OTORGADAS POR PAGAR A CORTO PLAZO	\$0.00	\$14,499.99	\$0.00	\$0.00	\$0.00	\$14,499.99
A	2117	RETENCIONES Y CONTRIBUCIONES POR PAGAR A CORTO PLAZO	\$0.00	\$0.00	\$0.00	\$0.00	\$0.00	\$0.00
A	2118	OTRAS CUENTAS POR PAGAR A CORTO PLAZO	\$0.00	\$1,118.28	\$0.00	\$0.00	\$0.00	\$1,118.28
A	3210	RESULTADOS DEL EJERCICIO (AHORRO/DESAHORRO)	\$0.00	\$800,000.00	\$0.00	\$0.00	\$0.00	\$800,000.00
A	3220	RESULTADOS DE EJERCICIOS ANTERIORES	\$0.00	\$0.00	\$0.00	\$0.00	\$0.00	\$0.00
A	4141	DERECHOS POR EL USO, GOCE, APROVECHAMIENTO O EXPLOTACIÓN DE BIENES DE DOMINIO PÚBLICO	\$0.00	\$46,752.32	\$0.00	\$0.00	\$0.00	\$46,752.32
A	4221	TRANSFERENCIAS Y ASIGNACIONES	\$0.00	\$1,638,875.00	\$0.00	\$0.00	\$0.00	\$1,638,875.00
A	4311	INTERESES GANADOS DE TÍTULOS, VALORES Y DEMÁS INSTRUMENTOS FINANCIEROS	\$0.00	\$8,500,000.00	\$0.00	\$0.00	\$0.00	\$8,500,000.00
D	5112	REMUNERACIONES AL PERSONAL DE CARÁCTER TRANSITORIO	\$0.00	\$174.50	\$0.00	\$5.81	\$0.00	\$180.31
D	5122	ALIMENTOS Y UTENSILIOS	\$111,344.00	\$0.00	\$0.00	\$0.00	\$111,344.00	\$0.00
D	5124	MATERIALES Y ARTÍCULOS DE CONSTRUCCIÓN Y DE REPARACIÓN	\$185,184.00	\$0.00	\$0.00	\$0.00	\$185,184.00	\$0.00
D	5126	COMBUSTIBLES, LUBRICANTES Y ADITIVOS	\$9,280.00	\$0.00	\$0.00	\$0.00	\$9,280.00	\$0.00
D	5127	VESTUARIO, BLANCOS, PRENDAS DE PROTECCIÓN Y ARTÍCULOS DEPORTIVOS	\$4,000.00	\$0.00	\$0.00	\$0.00	\$4,000.00	\$0.00
D	5131	SERVICIOS BÁSICOS	\$28,476.99	\$0.00	\$0.00	\$0.00	\$28,476.99	\$0.00
D	5132	SERVICIOS DE ARRENDAMIENTO	\$41,543.00	\$0.00	\$0.00	\$0.00	\$41,543.00	\$0.00
D	5133	SERVICIOS PROFESIONALES, CIENTÍFICOS Y TÉCNICOS Y OTROS SERVICIOS	\$433,584.00	\$0.00	\$0.00	\$0.00	\$433,584.00	\$0.00
D	5134	SERVICIOS FINANCIEROS, BANCARIOS Y COMERCIALES	\$146,977.80	\$0.00	\$0.00	\$0.00	\$146,977.80	\$0.00
D	5136	SERVICIOS DE COMUNICACIÓN SOCIAL Y PUBLICIDAD	\$1,356.16	\$0.00	\$0.00	\$0.00	\$1,356.16	\$0.00
D	5138	SERVICIOS OFICIALES	\$213,334.88	\$0.00	\$0.00	\$0.00	\$213,334.88	\$0.00
D	5241	AYUDAS SOCIALES A PERSONAS	\$9,484,210.91	\$0.00	\$0.00	\$0.00	\$9,484,210.91	\$0.00
D	5242	BECAS	\$194,898.00	\$0.00	\$0.00	\$0.00	\$194,898.00	\$0.00
A	8110	LEY DE INGRESOS ESTIMADA	\$27,000.00	\$0.00	\$0.00	\$0.00	\$27,000.00	\$0.00
A	8120	LEY DE INGRESOS POR EJECUTAR	\$9,500,000.00	\$0.00	\$0.00	\$0.00	\$9,500,000.00	\$0.00
A	8130	MODIFICACIONES A LA LEY DE INGRESOS ESTIMADA	\$0.00	\$-39,049.50	\$5.81	\$0.00	\$0.00	\$-39,055.31
A	8140	LEY DE INGRESOS DEVENGADA	\$600,000.00	\$0.00	\$0.00	\$0.00	\$600,000.00	\$0.00
A	8150	LEY DE INGRESOS RECAUDADA	\$0.00	\$0.00	\$5.81	\$0.00	\$0.00	\$0.00
A	8210	PRESUPUESTO DE EGRESOS APROBADO	\$0.00	\$10,139,049.50	\$0.00	\$5.81	\$0.00	\$10,139,055.31
A	8220	PRESUPUESTO DE EGRESOS POR EJERCER	\$0.00	\$9,500,000.00	\$0.00	\$0.00	\$0.00	\$9,500,000.00
A	8230	MODIFICACIONES AL PRESUPUESTO DE EGRESOS APROBADO	\$18,811.26	\$0.00	\$0.00	\$0.00	\$18,811.26	\$0.00
A	8240	PRESUPUESTO DE EGRESOS COMPROMETIDO	\$0.00	\$1,400,000.00	\$0.00	\$0.00	\$0.00	\$1,400,000.00
			\$0.00	\$0.00	\$0.00	\$0.00	\$0.00	\$0.00

Concepción Irene García R
 01
 Page 1



**GOBIERNO DEL PATRONATO DE LA FERIA REGIONAL DE RINCON DE ROMO
ESTADO DE AGUA CALIENTES**

Balanza de Comprobación del 01/ago./2020 al 31/ago./2020

Cuentas de Mayor con saldo y/o movimientos. (De la cuenta: 1000 a la 9000)

Usu: supervisor
Rep: rptBalanzaComprobacion

Fecha y hora de impresión: 07/sep./2020 12:07 p. m.

Nat.	Cuenta	Nombre de la cuenta	SALDO ANTERIOR		MOVIMIENTOS		SALDO ACTUAL	
			DEUDOR	ACREEDOR	DEUDOR	ACREEDOR	DEUDOR	ACREEDOR
D	8250	PRESUPUESTO DE EGRESOS DEVENGADO	\$14,499.99	\$0.00	\$0.00	\$0.00	\$14,499.99	\$0.00
D	8260	PRESUPUESTO DE EGRESOS EJERCIDO	\$0.00	\$0.00	\$0.00	\$0.00	\$0.00	\$0.00
D	8270	PRESUPUESTO DE EGRESOS PAGADO	\$10,866,688.75	\$0.00	\$0.00	\$0.00	\$10,866,688.75	\$0.00
Sumas =>			\$32,001,420.08	\$32,001,420.09	\$23.24	\$23.24	\$32,001,425.90	\$32,001,425.90

[Handwritten signature]

Concepcion Irene Garcia P.

[Handwritten signature]

[Handwritten signature]



PATRONATO DE LA FERIA REGIONAL DE RINCON DE ROMO
ESTADO DE AGUASCALIENTES
Estados de Resultados
Del 01/ago./2020 al 31/ago./2020

Usu: supervisor
 Rep: rptEstadoResultado

Fecha y hora de Impresión 07/sep./2020 12:08 p. m.

	PERIODO	%	ACUMULADO	%
	1/ago. al 31/ago./2020		01/ene al 31/ago./2020	
INGRESOS Y OTROS BENEFICIOS				
INGRESOS DE GESTIÓN				
DERECHOS	\$0.00	0.00 %	\$1,638,875.00	16.16 %
PARTICIPACIONES, APORTACIONES, CONVENIOS, INCENTIVOS DERIVAD	\$0.00	0.00 %	\$1,638,875.00	16.16 %
TRANSFERENCIAS, ASIGNACIONES, SUBSIDIOS Y SUBVENCIONES, Y PENSIONES	\$0.00	0.00 %	\$8,500,000.00	83.83 %
TRANSFERENCIAS Y ASIGNACIONES	\$0.00	0.00 %	\$8,500,000.00	83.83 %
OTROS INGRESOS Y BENEFICIOS				
INGRESOS FINANCIEROS	\$5.81	100.00 %	\$180.31	0.00 %
INTERESES GANADOS DE TÍTULOS, VALORES Y DEMÁS INSTRUMENTOS FINAI	\$5.81	100.00 %	\$180.31	0.00 %
Total de Ingresos	\$5.81	100.00 %	\$10,139,055.31	100.00 %
GASTOS Y OTRAS PÉRDIDAS				
GASTOS DE FUNCIONAMIENTO				
SERVICIOS PERSONALES	\$0.00	0.00 %	\$10,859,290.74	105.13 %
MATERIALES Y SUMINISTROS	\$0.00	0.00 %	\$111,344.00	1.09 %
SERVICIOS GENERALES	\$0.00	0.00 %	\$226,939.99	2.23 %
TRANSFERENCIAS, ASIGNACIONES, SUBSIDIOS Y OTRAS AYUDAS	\$0.00	0.00 %	\$10,321,006.75	101.79 %
AYUDAS SOCIALES	\$0.00	0.00 %	\$221,898.00	2.18 %
PARTICIPACIONES Y APORTACIONES	\$0.00	0.00 %	\$221,898.00	2.18 %
INTERESES, COMISIONES Y OTROS GASTOS DE LA DEUDA PÚBLICA	\$0.00	0.00 %	\$0.00	0.00 %
OTROS GASTOS Y PÉRDIDAS EXTRAORDINARIAS	\$0.00	0.00 %	\$0.00	0.00 %
INVERSIÓN PÚBLICA	\$0.00	0.00 %	\$0.00	0.00 %
Total de Gastos y otras Perdidas	\$0.00	0.00 %	\$10,881,188.74	107.31 %
Ahorro / Desahorro Neto del Ejercicio	\$5.81	100.00 %	-\$742,133.43	-7.31 %

[Handwritten signatures and stamps]

Concepcion Irene Garcia R.

53



PATRÓNATO DE LA FERIA REGIONAL DE RINCON DE ROMO ESTADO DE AGUASCALIENTES

Estado de Situación Financiera

Usc. supervisor

Rep. p/Estado Situación Financiera

Fecha y hora de Impresión | 07/sep./2020 | 12:08 p. m.

	2020	2019
--	------	------

ACTIVO

ACTIVO CIRCULANTE

DERECHOS Y EQUIVALENTES	\$80,758.11	\$8,397.36
DERECHOS A RECIBIR EFECTIVO O EQUIVALENTES	\$99,628.47	\$9,513.81
DERECHOS A RECIBIR BIENES O SERVICIOS	\$21,129.64	\$4,993.96
INVENTARIOS	\$0.00	\$0.00
ALMACENES	\$0.00	\$0.00
ESTIMACIÓN POR PÉRDIDA O DETERIORO DE ACTIVOS	\$0.00	\$0.00
OTROS ACTIVOS CIRCULANTES	\$0.00	\$0.00
Total de Activos Circulantes	\$80,758.11	\$8,397.36

ACTIVO NO CIRCULANTE

INVERSIONES FINANCIERAS A LARGO PLAZO	\$39,473.24	\$39,473.24
DERECHOS A RECIBIR EFECTIVO O EQUIVALENTES A L	\$0.00	\$0.00
BIENES INMUEBLES, INFRAESTRUCTURA Y CONSTRU	\$0.00	\$0.00
BIENES MUEBLES	\$0.00	\$0.00
ACTIVOS INTANGIBLES	\$9,473.24	\$9,473.24
DEPRECIACIÓN, DETERIORO Y AMORTIZACIÓN ACUMU	\$30,000.00	\$30,000.00
ACTIVOS DIFERIDOS	\$0.00	\$0.00
ESTIMACIÓN POR PÉRDIDA O DETERIORO DE ACTIVOS	\$0.00	\$0.00
OTROS ACTIVOS NO CIRCULANTES	\$0.00	\$0.00
Total de Activos No Circulantes	\$39,473.24	\$39,473.24

Total de Activos

\$120,231.35

PASIVO

PASIVO CIRCULANTE

CUENTAS POR PAGAR A CORTO PLAZO	\$815,618.27	\$1,118.28
DOCUMENTOS POR PAGAR A CORTO PLAZO	\$615,618.27	\$1,118.28
PORCIÓN A CORTO PLAZO DE LA DEUDA PÚBLICA A LA	\$0.00	\$0.00
TÍTULOS Y VALORES A CORTO PLAZO	\$0.00	\$0.00
PASIVOS DIFERIDOS A CORTO PLAZO	\$0.00	\$0.00
FONDOS Y BIENES DE TERCEROS EN GARANTÍA Y/O A	\$0.00	\$0.00
PROVISIONES A CORTO PLAZO	\$0.00	\$0.00
OTROS PASIVOS A CORTO PLAZO	\$0.00	\$0.00
Total de Pasivos Circulantes	\$815,618.27	\$1,118.28

PASIVO NO CIRCULANTE

CUENTAS POR PAGAR A LARGO PLAZO	\$0.00	\$0.00
DOCUMENTOS POR PAGAR A LARGO PLAZO	\$0.00	\$0.00
DEUDA PÚBLICA A LARGO PLAZO	\$0.00	\$0.00
PASIVOS DIFERIDOS A LARGO PLAZO	\$0.00	\$0.00
FONDOS Y BIENES DE TERCEROS EN GARANTÍA Y/O A	\$0.00	\$0.00
PROVISIONES A LARGO PLAZO	\$0.00	\$0.00
Total de Pasivos No Circulantes	\$0.00	\$0.00

Total de Pasivos

\$815,618.27

HACIENDA PÚBLICA/ PATRIMONIO

HACIENDA PÚBLICA/PATRIMONIO CONTRIBUIDO

APORTACIONES	\$0.00	\$0.00
DONACIONES DE CAPITAL	\$0.00	\$0.00
ACTUALIZACIÓN DE LA HACIENDA PÚBLICA/PATRIMONI	\$0.00	\$0.00

HACIENDA PÚBLICA /PATRIMONIO GENERADO

RESULTADOS DEL EJERCICIO (AHORRO/ DESAHORRO)	\$46,752.32	\$46,752.32
RESULTADOS DE EJERCICIOS ANTERIORES	-\$695,386.92	-\$742,139.24
REVALÚOS	\$0.00	\$0.00
RESERVAS	\$0.00	\$0.00
RECTIFICACIONES DE RESULTADOS DE EJERCICIOS A	\$0.00	\$0.00

EXCESO O INSUFICIENCIA EN LA ACTUALIZACIÓN DE LA H

RESULTADO POR POSICIÓN MONETARIA

RESULTADO POR TENENCIA DE ACTIVOS NO MONETA

	\$0.00	\$0.00
	\$0.00	\$0.00
	\$0.00	\$0.00

Concepcion Irene Garcia R.



**PATRONATO DE LA FERIA REGIONAL DE RINCON DE ROMO
ESTADO DE AGUASCALIENTES**
Estado de Situación Financiera

Mon: supervisor
Rep: rptEstadoSituaciónFinanciera

Al 01/ago./2020

Fecha y hora de impresión: 07/sep./2020 12:08 p. m.

	2020	2019
Total Hacienda Pública/Patrimonio	-\$695,386.92	\$46,752.32
Total de Pasivo y Hacienda Pública/Patrimonio	\$120,231.35	\$47,870.60

[Handwritten signature]

[Handwritten signature]

Concepcion Irene Garcia R.

[Handwritten signature]

[Handwritten signature]

[Handwritten signature]

[Handwritten signature]

[Handwritten signature]

[Handwritten signature]



**PATRONATO DE LA FERIA REGIONAL DE RINCON DE ROMO
ESTADO DE AGUASCALIENTES**

Estado de Situación Financiera

Rep: rptEstadoSituacionFinanciera

Al 01/ago./2020

Fecha y hora de Impresión | 07/sep./2020 | 12:06 p. m.

CUENTAS DE ORDEN PRESUPUESTARIAS

	2020	2019
LEY DE INGRESOS		
LEY DE INGRESOS ESTIMADA	\$9,500,000.00	\$9,000
LEY DE INGRESOS POR EJECUTAR	-\$39,049.50	\$8,050,000.00
MODIFICACIONES A LA LEY DE INGRESOS ESTIMADA	\$800,000.00	\$582,846.16
LEY DE INGRESOS DEVENGADA	\$10,139,049.50	\$1,021,540.74
LEY DE INGRESOS RECAUDADA	\$10,139,049.50	\$8,488,662.69
PRESUPUESTO DE EGRESOS		
PRESUPUESTO DE EGRESOS APROBADO	\$9,500,000.00	\$9,000
PRESUPUESTO DE EGRESOS POR EJERCER	\$18,811.26	\$8,050,000.00
MODIFICACIONES AL PRESUPUESTO DE EGRESOS APF	\$1,400,000.00	\$1,712.58
PRESUPUESTO DE EGRESOS COMPROMETIDO	\$10,881,188.74	\$1,012,720.74
PRESUPUESTO DE EGRESOS DEVENGADO	\$10,881,188.74	\$9,061,008.16
PRESUPUESTO DE EGRESOS EJERCIDO	\$10,866,688.75	\$8,081,008.15
PRESUPUESTO DE EGRESOS PAGADO	\$10,866,688.75	\$8,081,008.15

[Handwritten signatures and marks]

García R.

Concepcion Ibanez

[Large handwritten signature]



**PATRONATO DE LA FERIA REGIONAL DE RINCON DE ROMO
ESTADO DE AGUASCALIENTES**

**Estados de Resultados
Del 01/sep./2020 al 30/sep./2020**

Usu: supervisor
Rep: rptEstadoResultado

Fecha y hora de Impresión 07/oct./2020 01:36 p. m.

	PERIODO		ACUMULADO	
	1/sep. al	30/sep./2020	01/ene al	30/sep./2020
		%		%
INGRESOS Y OTROS BENEFICIOS				
INGRESOS DE GESTIÓN	\$0.00	0.00 %	\$1,638,875.00	16.16 %
DERECHOS	\$0.00	0.00 %	\$1,638,875.00	16.16 %
PARTICIPACIONES, APORTACIONES, CONVENIOS, INCENTIVOS DERIVAD	\$0.00	0.00 %	\$8,500,000.00	83.83 %
TRANSFERENCIAS, ASIGNACIONES, SUBSIDIOS Y SUBVENCIONES, Y PENSIONES	\$0.00	0.00 %	\$8,500,000.00	83.83 %
TRANSFERENCIAS Y ASIGNACIONES	\$0.00	0.00 %	\$8,500,000.00	83.83 %
OTROS INGRESOS Y BENEFICIOS	\$5.58	100.00 %	\$185.89	0.00 %
INGRESOS FINANCIEROS	\$5.58	100.00 %	\$185.89	0.00 %
INTERESES GANADOS DE TÍTULOS, VALORES Y DEMÁS INSTRUMENTOS FINAI	\$5.58	100.00 %	\$185.89	0.00 %
Total de Ingresos	\$5.58	100.00 %	\$10,139,060.89	100.00 %
GASTOS Y OTRAS PÉRDIDAS				
GASTOS DE FUNCIONAMIENTO	\$419.00	7,508.96 %	\$10,659,709.74	105.13 %
SERVICIOS PERSONALES	\$0.00	0.00 %	\$111,344.00	1.09 %
MATERIALES Y SUMINISTROS	\$0.00	0.00 %	\$226,939.99	2.23 %
SERVICIOS GENERALES	\$419.00	7,508.96 %	\$10,321,425.75	101.79 %
TRANSFERENCIAS, ASIGNACIONES, SUBSIDIOS Y OTRAS AYUDAS	\$0.00	0.00 %	\$221,898.00	2.18 %
AYUDAS SOCIALES	\$0.00	0.00 %	\$221,898.00	2.18 %
PARTICIPACIONES Y APORTACIONES	\$0.00	0.00 %	\$0.00	0.00 %
INTERESES, COMISIONES Y OTROS GASTOS DE LA DEUDA PÚBLICA	\$0.00	0.00 %	\$0.00	0.00 %
OTROS GASTOS Y PÉRDIDAS EXTRAORDINARIAS	\$0.00	0.00 %	\$0.00	0.00 %
INVERSIÓN PÚBLICA	\$0.00	0.00 %	\$0.00	0.00 %
Total de Gastos y otras Perdidas	\$419.00	7,508.96 %	\$10,881,607.74	107.32 %
Ahorro / Desahorro Neto del Ejercicio	-\$413.42	7,408.96 %	-\$742,546.85	-7.32 %

Guinep

[Handwritten signature]

Concepcion Irene Garcia R.

[Handwritten signature]

[Handwritten signature]

[Handwritten signature]

[Handwritten signature]

[Handwritten signature]



ESTADO DE AGUASCALIENTES
Estado de Situación Financiera
Al 30/sep./2020

Usu: supervisor
 Rep: rptEstadoSituacionFinanciera

Fecha y hora de Impresión: 07/oct/2020 01:37 p. m.

	2020	2019	PASIVO	2020	2019
ACTIVO			PASIVO CIRCULANTE		
ACTIVO CIRCULANTE			CUENTAS POR PAGAR A CORTO PLAZO	\$815,618.27	\$1,118.28
EFFECTIVO Y EQUIVALENTES	\$80,350.50	\$8,397.36	DOCUMENTOS POR PAGAR A CORTO PLAZO	\$815,618.27	\$1,118.28
DERECHOS A RECIBIR EFECTIVO O EQUIVALENTES	\$59,220.86	\$3,513.81	PORCIÓN A CORTO PLAZO DE LA DEUDA PÚBLICA A LA	\$0.00	\$0.00
DERECHOS A RECIBIR BIENES O SERVICIOS	\$21,129.64	\$4,883.55	TÍTULOS Y VALORES A CORTO PLAZO	\$0.00	\$0.00
INVENTARIOS	\$0.00	\$0.00	PASIVOS DIFERIDOS A CORTO PLAZO	\$0.00	\$0.00
ALMACENES	\$0.00	\$0.00	FONDOS Y BIENES DE TERCEROS EN GARANTÍA Y/O AL	\$0.00	\$0.00
ESTIMACIÓN POR PÉRDIDA O DETERIORO DE ACTIVOS	\$0.00	\$0.00	PROVISIONES A CORTO PLAZO	\$0.00	\$0.00
OTROS ACTIVOS CIRCULANTES	\$0.00	\$0.00	OTROS PASIVOS A CORTO PLAZO	\$0.00	\$0.00
Total de Activos Circulantes	\$80,350.50	\$8,397.36	Total de Pasivos Circulantes	\$815,618.27	\$1,118.28
ACTIVO NO CIRCULANTE			PASIVO NO CIRCULANTE		
INVERSIONES FINANCIERAS A LARGO PLAZO	\$0.00	\$0.00	CUENTAS POR PAGAR A LARGO PLAZO	\$0.00	\$0.00
DERECHOS A RECIBIR EFECTIVO O EQUIVALENTES A L	\$0.00	\$0.00	DOCUMENTOS POR PAGAR A LARGO PLAZO	\$0.00	\$0.00
BIENES INMUEBLES, INFRAESTRUCTURA Y CONSTRUC	\$0.00	\$0.00	DEUDA PÚBLICA A LARGO PLAZO	\$0.00	\$0.00
BIENES MUEBLES	\$9,473.24	\$9,473.24	PASIVOS DIFERIDOS A LARGO PLAZO	\$0.00	\$0.00
ACTIVOS INTANGIBLES	\$30,000.00	\$30,000.00	FONDOS Y BIENES DE TERCEROS EN GARANTÍA Y/O AL	\$0.00	\$0.00
DEPRECIACIÓN, DETERIORO Y AMORTIZACIÓN ACUMU	\$0.00	\$0.00	PROVISIONES A LARGO PLAZO	\$0.00	\$0.00
ACTIVOS DIFERIDOS	\$0.00	\$0.00	Total de Pasivos No Circulantes	\$0.00	\$0.00
ESTIMACIÓN POR PÉRDIDA O DETERIORO DE ACTIVOS	\$0.00	\$0.00	Total de Pasivos	\$815,618.27	\$1,118.28
OTROS ACTIVOS NO CIRCULANTES	\$0.00	\$1.00	HACIENDA PÚBLICA/ PATRIMONIO		
Total de Activos No Circulantes	\$39,473.24	\$39,473.24	HACIENDA PÚBLICA/PATRIMONIO CONTRIBUIDO		
Total de Activos	\$119,823.74	\$47,870.60	APORTACIONES	\$0.00	\$0.00
			DONACIONES DE CAPITAL	\$0.00	\$0.00
			ACTUALIZACIÓN DE LA HACIENDA PÚBLICA/PATRIMONI	\$0.00	\$0.00
			HACIENDA PÚBLICA /PATRIMONIO GENERADO.		
			RESULTADOS DEL EJERCICIO (AHORRO/ DESAHORRO)	-\$695,794.53	\$46,752.32
			RESULTADOS DE EJERCICIOS ANTERIORES	-\$742,546.85	-\$571,942.26
			REVALUOS	\$46,752.32	\$216,634.56
			RESERVAS	\$0.00	\$0.00
			RECTIFICACIONES DE RESULTADOS DE EJERCICIOS AI	\$0.00	\$0.00
			EXCESO O INSUFICIENCIA EN LA ACTUALIZACIÓN DE LA HI		
			RESULTADO POR POSICIÓN MONETARIA	\$0.00	\$0.00
			RESULTADO POR TENENCIA DE ACTIVOS NO MONETAF	\$0.00	\$0.00

[Handwritten signatures and scribbles]

Corrección Irene Garcia R.

58

[Handwritten signature]



REPÚBLICA DE COLOMBIA
COMISIÓN NACIONAL DE LICITACIONES DE BIENES
ESTADO DE AGUASCALIENTES
Estado de Situación Financiera
Al 30/sep./2020

Fecha y hora de Impresión | 07/oct/2020 01:37 p. m.

Usu: supervisor
 Rep: rptEstadoSituacionFinanciera

CUENTAS DE ORDEN PRESUPUESTARIAS

	2020	2019
LEY DE INGRESOS		
LEY DE INGRESOS ESTIMADA	\$9,500,000.00	\$0.00
LEY DE INGRESOS POR EJECUTAR	-\$39,090.89	\$6,050,000.00
MODIFICACIONES A LA LEY DE INGRESOS ESTIMADA	\$600,000.00	\$592,848.16
LEY DE INGRESOS DEVENGADA	\$10,139,060.89	\$1,021,540.74
LEY DE INGRESOS RECAUDADA	\$10,139,060.89	\$6,488,692.58
		\$8,488,692.58
PRESUPUESTO DE EGRESOS		
PRESUPUESTO DE EGRESOS APROBADO	\$9,500,000.00	\$0.00
PRESUPUESTO DE EGRESOS POR EJERCER	\$18,992.26	\$8,050,000.00
MODIFICACIONES AL PRESUPUESTO DE EGRESOS APF	\$1,400,000.00	\$1,712.59
PRESUPUESTO DE EGRESOS COMPROMETIDO	\$10,881,607.74	\$1,012,720.74
PRESUPUESTO DE EGRESOS DEVENGADO	\$10,881,607.74	\$9,061,906.15
PRESUPUESTO DE EGRESOS EJERCIDO	\$10,867,107.75	\$9,061,906.15
PRESUPUESTO DE EGRESOS PAGADO	\$10,867,107.75	\$9,061,906.15

[Handwritten signature]
 12/10/2020

[Large handwritten signature]

Concepcion Ivone Garcia R.

[Handwritten signature]

[Handwritten signature]

[Large handwritten signature]

[Handwritten signature]



PATRONATO DE LA FERIA REGIONAL DE RINCON DE ROMO
ESTADO DE AGUASCALIENTES

Balanza de Comprobación del 01/sep./2020 al 30/sep./2020
 Cuentas de Mayor con saldo y/o movimientos. (De la cuenta: 1000 a la 9000)

Fecha y hora de Impresión: 07/oct./2020 01:34 p. m.

Usu: supervisor
 Rep: rptBalanzaComprobacion

Net.	Cuenta	Nombre de la cuenta	SALDO ANTERIOR		MOVIMIENTOS		SALDO ACTUAL	
			DEUDOR	ACREEDOR	DEUDOR	ACREEDOR	DEUDOR	ACREEDOR
D	1111	EFFECTIVO	\$5,099.09	\$0.00	\$0.00	\$0.00	\$5,099.09	\$0.00
D	1112	BANCOS/TESORERÍA	\$54,535.19	\$0.00	\$5.58	\$419.00	\$54,121.77	\$0.00
D	1123	CUENTAS POR COBRAR A CORTO PLAZO	\$4,883.55	\$0.00	\$5.58	\$0.00	\$4,883.55	\$0.00
D	1124	DEUDORES DIVERSOS POR COBRAR A CORTO PLAZO	\$16,246.09	\$0.00	\$0.00	\$0.00	\$16,246.09	\$0.00
D	1241	INGRESOS POR RECUPERAR A CORTO PLAZO	\$0.00	\$0.00	\$0.00	\$0.00	\$0.00	\$0.00
D	1254	MOBILIARIO Y EQUIPO DE ADMINISTRACIÓN	\$9,473.24	\$0.00	\$0.00	\$0.00	\$9,473.24	\$0.00
A	2111	LICENCIAS	\$30,000.00	\$0.00	\$0.00	\$0.00	\$30,000.00	\$0.00
A	2112	SERVICIOS PERSONALES POR PAGAR A CORTO PLAZO	\$0.00	\$0.00	\$0.00	\$0.00	\$0.00	\$0.00
A	2115	PROVEEDORES POR PAGAR A CORTO PLAZO	\$0.00	\$0.00	\$0.00	\$0.00	\$0.00	\$0.00
A	2117	TRANSFERENCIAS OTORGADAS POR PAGAR A CORTO PLAZO	\$0.00	\$14,499.99	\$419.00	\$0.00	\$0.00	\$14,499.99
A	2117	RETENCIONES Y CONTRIBUCIONES POR PAGAR A CORTO PLAZO	\$0.00	\$0.00	\$0.00	\$0.00	\$0.00	\$0.00
A	2119	OTRAS CUENTAS POR PAGAR A CORTO PLAZO	\$0.00	\$1,118.28	\$0.00	\$0.00	\$0.00	\$1,118.28
A	3210	RESULTADOS DEL EJERCICIO (AHORRO/ DESAHORRO)	\$0.00	\$800,000.00	\$0.00	\$0.00	\$0.00	\$800,000.00
A	3220	RESULTADOS DE EJERCICIOS ANTERIORES	\$0.00	\$0.00	\$0.00	\$0.00	\$0.00	\$0.00
A	4141	DERECHOS POR EL USO, GOCE, APROVECHAMIENTO O EXPLOTACIÓN DE BIENES DE DOMINIO PÚBLICO	\$0.00	\$46,752.32	\$0.00	\$0.00	\$0.00	\$46,752.32
A	4221	TRANSFERENCIAS Y ASIGNACIONES	\$0.00	\$1,638,875.00	\$0.00	\$0.00	\$0.00	\$1,638,875.00
A	4311	INTERESES GANADOS DE TÍTULOS, VALORES Y DEMÁS INSTRUMENTOS FINANCIEROS	\$0.00	\$8,500,000.00	\$0.00	\$0.00	\$0.00	\$8,500,000.00
D	5112	REMUNERACIONES AL PERSONAL DE CARÁCTER TRANSITORIO	\$0.00	\$180.31	\$0.00	\$0.00	\$0.00	\$180.31
D	5122	ALIMENTOS Y UTENSILIOS	\$111,344.00	\$0.00	\$0.00	\$0.00	\$111,344.00	\$0.00
D	5124	MATERIALES Y ARTÍCULOS DE CONSTRUCCIÓN Y DE REPARACIÓN	\$185,184.00	\$0.00	\$0.00	\$0.00	\$185,184.00	\$0.00
D	5126	COMBUSTIBLES, LUBRICANTES Y ADITIVOS	\$9,280.00	\$0.00	\$0.00	\$0.00	\$9,280.00	\$0.00
D	5127	VESTUARIO, BLANCOS, PRENDAS DE PROTECCIÓN Y ARTÍCULOS DEPORTIVOS	\$4,000.00	\$0.00	\$0.00	\$0.00	\$4,000.00	\$0.00
D	5131	SERVICIOS BÁSICOS	\$28,475.99	\$0.00	\$0.00	\$0.00	\$28,475.99	\$0.00
D	5132	SERVICIOS DE ARRENDAMIENTO	\$41,543.00	\$0.00	\$0.00	\$0.00	\$41,543.00	\$0.00
D	5133	SERVICIOS PROFESIONALES, CIENTÍFICOS Y TÉCNICOS Y OTROS SERVICIOS	\$433,584.00	\$0.00	\$0.00	\$0.00	\$433,584.00	\$0.00
D	5134	SERVICIOS FINANCIEROS, BANCARIOS Y COMERCIALES	\$146,977.80	\$0.00	\$0.00	\$0.00	\$146,977.80	\$0.00
D	5136	SERVICIOS DE COMUNICACIÓN SOCIAL Y PUBLICIDAD	\$1,356.16	\$0.00	\$0.00	\$0.00	\$1,356.16	\$0.00
D	5138	SERVICIOS OFICIALES	\$213,334.88	\$0.00	\$0.00	\$0.00	\$213,334.88	\$0.00
D	5241	AYUDAS SOCIALES A PERSONAS	\$9,484,210.91	\$0.00	\$0.00	\$0.00	\$9,484,210.91	\$0.00
D	5242	BECAS	\$194,898.00	\$0.00	\$0.00	\$0.00	\$194,898.00	\$0.00
D	8110	LEY DE INGRESOS ESTIMADA	\$27,000.00	\$0.00	\$0.00	\$0.00	\$27,000.00	\$0.00
A	8120	LEY DE INGRESOS POR EJECUTAR	\$9,500,000.00	\$0.00	\$0.00	\$0.00	\$9,500,000.00	\$0.00
D	8130	MODIFICACIONES A LA LEY DE INGRESOS ESTIMADA	\$0.00	-\$39,055.31	\$0.00	\$0.00	\$0.00	-\$39,055.31
A	8140	LEY DE INGRESOS DEVENGADA	\$600,000.00	\$0.00	\$5.58	\$0.00	\$600,000.00	\$5.58
A	8150	LEY DE INGRESOS RECAUDADA	\$0.00	\$0.00	\$5.58	\$0.00	\$0.00	\$5.58
A	8210	PRESUPUESTO DE EGRESOS APROBADO	\$0.00	\$10,139,055.31	\$0.00	\$0.00	\$0.00	\$10,139,055.31
D	8220	PRESUPUESTO DE EGRESOS POR EJECUTAR	\$0.00	\$9,500,000.00	\$0.00	\$0.00	\$0.00	\$9,500,000.00
A	8230	MODIFICACIONES AL PRESUPUESTO DE EGRESOS APROBADO	\$18,811.26	\$0.00	\$419.00	\$0.00	\$18,392.26	\$0.00
D	8240	PRESUPUESTO DE EGRESOS COMPROMETIDO	\$0.00	\$1,400,000.00	\$419.00	\$0.00	\$0.00	\$1,400,000.00

50

M. Quintana

Concepcion Vercé

García P.