


ARCHIVO



# PERIODICO OFICIAL DEL ESTADO DE AGUASCALIENTES

MEDIO DE DIFUSION DEL GOBIERNO CONSTITUCIONAL DEL ESTADO

Registro Postal PP-Ags.-001-0125.- Autorizado por SEPOMEX

## TERCERA SECCIÓN

TOMO LXXXVII

Aguascalientes, Ags., 8 de Abril de 2024

Núm. 15

### CONTENIDO:

GOBIERNO DEL ESTADO  
PODER EJECUTIVO

H. AYUNTAMIENTO DE RINCÓN DE ROMOS

ÍNDICE:

Página 466

RESPONSABLE: Mtro. Florentino de Jesús Reyes Berlié, Secretario General de Gobierno.

# GOBIERNO DEL ESTADO

## H. AYUNTAMIENTO DE RINCÓN DE ROMOS

Cuenta Pública 2023  
Municipio de Rincón de Romos  
Estado de Actividades  
Del 1 de Enero al 31 de Diciembre de 2023  
(Cifras en Pesos)  
ANUALIZADA

Concepto	2023	2022
<b>INGRESOS Y OTROS BENEFICIOS</b>		
<b>Ingresos de Gestión</b>	<b>52,735,327</b>	<b>43,930,229</b>
Impuestos	17,260,167	15,735,219
Cuotas y Aportaciones de Seguridad Social	0	0
Contribuciones de Mejoras	0	0
Derechos	28,530,192	23,363,934
Productos	4,286,716	2,989,933
Aprovechamientos	2,658,252	1,841,143
Ingresos por Venta de Bienes y Prestación de Servicios	0	0
<b>Participaciones, Aportaciones, Convenios, Incentivos Derivados de la Colaboración Fiscal, Fondos Distintos de Aportaciones, Transferencias, Asignaciones, Subsidios y Subvenciones, y Pensiones y Jubilaciones</b>	<b>242,263,554</b>	<b>233,757,668</b>
Participaciones, Aportaciones, Convenios, Incentivos Derivados de la Colaboración Fiscal y Fondos Distintos de Aportaciones	242,263,554	233,757,668
Transferencias, Asignaciones, Subsidios y Subvenciones, y Pensiones y Jubilaciones	0	0
<b>Otros Ingresos y Beneficios</b>	<b>0</b>	<b>0</b>
Ingresos Financieros	0	0
Incremento por Variación de Inventarios	0	0
Disminución del Exceso de Estimaciones por Pérdida o Deterioro u Obsolescencia	0	0
Disminución del Exceso de Provisiones	0	0
Otros Ingresos y Beneficios Varios	0	0
<b>Total de Ingresos y Otros Beneficios</b>	<b>294,998,881</b>	<b>277,687,897</b>
<b>GASTOS Y OTRAS PÉRDIDAS</b>		
<b>Gastos de Funcionamiento</b>	<b>212,257,780</b>	<b>190,794,924</b>
Servicios Personales	116,983,981	113,791,913
Materiales y Suministros	24,988,527	22,331,261
Servicios Generales	70,285,272	54,671,751
<b>Transferencias, Asignaciones, Subsidios y Otras Ayudas</b>	<b>27,937,059</b>	<b>18,594,412</b>
Transferencias Internas y Asignaciones al Sector Público	6,505,636	2,825,645
Transferencias al Resto del Sector Público	0	0
Subsidios y Subvenciones	0	0
Ayudas Sociales	12,381,640	8,528,497
Pensiones y Jubilaciones	7,549,783	7,240,270
Transferencias a Fidelcomisos, Mandatos y Contratos Análogos	0	0
Transferencias a la Seguridad Social	1,500,000	0
Donativos	0	0
Transferencias al Exterior	0	0
<b>Participaciones y Aportaciones</b>	<b>0</b>	<b>0</b>
Participaciones	0	0
Aportaciones	0	0
Convenios	0	0
<b>Intereses, Comisiones y Otros Gastos de la Deuda Pública</b>	<b>0</b>	<b>0</b>
Intereses de la Deuda Pública	0	0
Comisiones de la Deuda Pública	0	0
Gastos de la Deuda Pública	0	0
Costo por Coberturas	0	0
Apoyos Financieros	0	0
<b>Otros Gastos y Pérdidas Extraordinarias</b>	<b>9,194,815</b>	<b>7,976,257</b>
Estimaciones, Depreciaciones, Deterioros, Obsolescencia y Amortizaciones	9,194,815	7,976,257
Provisiones	0	0
Disminución de Inventarios	0	0
Otros Gastos	0	0
<b>Inversión Pública</b>	<b>19,610,489</b>	<b>34,950,967</b>
Inversión Pública no Capitalizable	19,610,489	34,950,967
<b>Total de Gastos y Otras Pérdidas</b>	<b>269,000,143</b>	<b>252,316,561</b>
<b>Resultados del Ejercicio (Ahorro/Desahorro)</b>	<b>25,998,738</b>	<b>25,371,336</b>

Bajo protesta de decir verdad declaramos que los Estados Financieros y sus notas, son razonablemente correctos y son responsabilidad del emisor.

ING. HÉCTOR CASTORENA ESPARZA  
PRESIDENTE MUNICIPAL DE RINCÓN DE ROMOS

C.P. IRMA DOMÍNGUEZ AGUILAR  
TESORERA MUNICIPAL

PROFRA. ALMA GUADALUPE ZAPATA CASTORENA  
SINDICA MUNICIPAL

Cuenta Pública 2023  
Municipio de Rincón de Romos  
Estado de Situación Financiera  
Al 31 de Diciembre de 2023  
(Cifras en Pesos)  
ANUALIZADA

Concepto	2023	2022	Concepto	2023	2022
<b>ACTIVO</b>			<b>PASIVO</b>		
<b>Activo Circulante</b>			<b>Activo Circulante</b>		
Efectivo y Equivalentes	62,350,792	67,744,395	Cuentas por Pagar a Corto Plazo	48,815,552	37,720,441
Derechos a Recibir Efectivo o Equivalentes	2,797,022	4,254,972	Documentos por Pagar a Corto Plazo	0	0
Derechos a Recibir Bienes o Servicios	0	441,614	Porción a Corto Plazo de la Deuda Pública a Largo Plazo	0	0
Inventarios	0	0	Títulos y Valores a Corto Plazo	0	0
Almacenes	0	0	Pasivos Diferidos a Corto Plazo	0	0
Estimación por Périda o Deterioro de Activos Circulantes	0	0	Fondos y Bienes de Terceros en Garantía y/o Administración a Corto Plazo	0	0
Otros Activos Circulantes	0	0	Provisiones a Corto Plazo	0	0
<b>Total de Activos Circulantes</b>	<b>65,147,814</b>	<b>72,440,981</b>	Otros Pasivos a Corto Plazo	45,209	29,812
<b>Activo No Circulante</b>			<b>Total de Pasivos Circulantes</b>	<b>48,860,760</b>	<b>37,750,252</b>
Inversiones Financieras a Largo Plazo	0	0			
Derechos a Recibir Efectivo o Equivalentes a Largo Plazo	39,212	39,212	<b>Pasivo No Circulante</b>		
Bienes Inmuebles, Infraestructura y Construcciones en Proceso	285,203,672	212,409,758	Cuentas por Pagar a Largo Plazo	0	0
Bienes Muebles	50,504,200	41,410,446	Documentos por Pagar a Largo Plazo	38,233,690	38,233,690
Activos Intangibles	63,666	93,666	Deuda Pública a Largo Plazo	0	0
Depreciación, Deterioro y Amortización Acumulada de Bienes	-29,314,420	-20,665,935	Pasivos Diferidos a Largo Plazo	0	0
Activos Diferidos	0	0	Fondos y Bienes de Terceros en Garantía y/o en Administración a Largo Plazo	0	0
Estimación por Périda o Deterioro de Activos no Circulantes	0	0	Provisiones a Largo Plazo	0	0
Otros Activos no Circulantes	793,228	793,228			
<b>Total de Activos No Circulantes</b>	<b>277,289,758</b>	<b>234,080,375</b>	<b>Total de Pasivos No Circulantes</b>	<b>38,233,690</b>	<b>38,233,690</b>
<b>Total del Activo</b>	<b>342,437,572</b>	<b>306,521,356</b>	<b>Total del Pasivo</b>	<b>87,094,450</b>	<b>75,983,942</b>
			<b>HACIENDA PÚBLICA/PATRIMONIO</b>		
			<b>Hacienda Pública/Patrimonio Contribuido</b>		
			Aportaciones	158,603,274	158,603,274
			Donaciones de Capital	1,622,441	1,622,441
			Actualización de la Hacienda Pública /Patrimonio	914,500	914,500
				156,066,333	156,066,333
			<b>Hacienda Pública/Patrimonio Generado</b>		
			Resultados del Ejercicio (Ahorro/Desahorro)	96,739,847	71,934,139
			Resultados de Ejercicios Anteriores	25,999,738	25,371,336
			Revaluos	132,455,326	108,022,908
			Reservas	-130,718	0
			Rectificaciones de Resultados de Ejercicios Anteriores	0	0
				-61,583,498	-61,460,105
			<b>Exceso o Insuficiencia en la Actualización de la Hacienda Pública/Patrimonio</b>	<b>0</b>	<b>0</b>
			Resultado por Posición Monetaria	0	0
			Resultado por Tenencia de Activos no Monetarios	0	0
			<b>Total Hacienda Pública/Patrimonio</b>	<b>255,343,122</b>	<b>230,637,414</b>
			<b>Total del Pasivo y Hacienda Pública /Patrimonio</b>	<b>342,437,572</b>	<b>306,521,356</b>

Bajo protesta de decir verdad declaramos que los Estados Financieros y sus notas, son razonablemente correctos y son responsabilidad del emisor.

ING. HÉCTOR CASTORENA ESPARZA  
PRESIDENTE MUNICIPAL DE RINCÓN DE ROMOS

PROFRA. ALMA GUADALUPE ZAPATA CASTORENA  
SINDICA MUNICIPAL

C. P. IRMA DOMINGUEZ A GUILAR  
TESORERA MUNICIPAL

**Cuenta Pública 2023**  
**Municipio de Rincón de Romos**  
**Estado de Variación en la Hacienda Pública**  
**Del 1 de Enero al 31 de Diciembre de 2023**  
**(Cifras en Pesos)**

**ANUALIZADA**

Concepto	Hacienda Pública / Patrimonio Contribuido	Hacienda Pública / Patrimonio Generado de Ejercicios Anteriores	Hacienda Pública / Patrimonio Generado del Ejercicio	Exceso o Insuficiencia en la Actualización de la Hacienda Pública / Patrimonio	TOTAL
<b>Hacienda Pública/ Patrimonio Contribuido Neto de 2022</b>	<b>158,603,274</b>				<b>158,603,274</b>
Aportaciones	1,622,441	0	0	0	1,622,441
Donaciones de Capital	914,500	0	0	0	914,500
Actualización de la Hacienda Pública/Patrimonio	156,066,333	0	0	0	156,066,333
<b>Hacienda Pública/Patrimonio Generado Neto de 2022</b>		<b>46,562,803</b>	<b>25,371,336</b>		<b>71,934,139</b>
Resultados del Ejercicio (Ahorro/Desahorro)	0	0	25,371,336	0	25,371,336
Resultados de Ejercicios Anteriores	0	108,022,908	0	0	108,022,908
Revalúos	0	0	0	0	0
Reservas	0	0	0	0	0
Rectificaciones de Resultados de Ejercicios Anteriores	0	-61,460,105	0	0	-61,460,105
<b>Exceso o Insuficiencia en la Actualización de la Hacienda Pública/Patrimonio Neto de 2022</b>				<b>0</b>	<b>0</b>
Resultado por Posición Monetaria	0	0	0	0	0
Resultado por Tenencia de Activos no Monetarios	0	0	0	0	0
<b>Hacienda Pública/Patrimonio Neto Final de 2022</b>	<b>158,603,274</b>	<b>46,562,803</b>	<b>25,371,336</b>	<b>0</b>	<b>230,537,414</b>
<b>Cambios en la Hacienda Pública/Patrimonio Contribuido Neto de 2023</b>	<b>0</b>				<b>0</b>
Aportaciones	0	0	0	0	0
Donaciones de Capital	0	0	0	0	0
Actualización de la Hacienda Pública/Patrimonio	0	0	0	0	0
<b>Variaciones de la Hacienda Pública/Patrimonio Generado Neto de 2023</b>		<b>24,432,418</b>	<b>373,290</b>		<b>24,805,708</b>
Resultados del Ejercicio (Ahorro/Desahorro)	0	0	25,998,738	0	25,998,738
Resultados de Ejercicios Anteriores	0	24,432,418	-25,371,336	0	-938,918
Revalúos	0	0	-130,718	0	-130,718
Reservas	0	0	0	0	0
Rectificaciones de Resultados de Ejercicios Anteriores	0	0	-123,393	0	-123,393
<b>Cambios en el Exceso o Insuficiencia en la Actualización de la Hacienda Pública/Patrimonio Neto de 2023</b>				<b>0</b>	<b>0</b>
Resultado por Posición Monetaria	0	0	0	0	0
Resultado por Tenencia de Activos no Monetarios	0	0	0	0	0
<b>Hacienda Pública/Patrimonio Neto Final de 2023</b>	<b>158,603,274</b>	<b>70,995,221</b>	<b>25,744,626</b>	<b>0</b>	<b>255,343,122</b>

Bajo protesta de decir verdad declaramos que los Estados Financieros y sus notas, son razonablemente correctos y son responsabilidad del emisor.

ING. HECTOR CASTORENA ESPARZA  
PRESIDENTE MUNICIPAL DE RINCON DE ROMOS

C.P. IRMA DOMINGUEZ AGUILAR  
TESORERA MUNICIPAL

PROFRA. ALMA GUADALUPE ZAPATA CASTORENA  
SINDICA MUNICIPAL



Cuenta Pública 2023  
 Municipio de Rincón de Romos  
 Estado de Cambios en la Situación Financiera  
 Del 1 de Enero al 31 de Diciembre de 2023  
 (Cifras en Pesos)  
 ANUALIZADA

Concepto	Origen	Aplicación
<b>ACTIVO</b>	<b>15,971,652</b>	<b>51,887,868</b>
<b>Activo Circulante</b>	<b>7,293,167</b>	<b>0</b>
Efectivo y Equivalentes	5,393,603	0
Derechos a Recibir Efectivo o Equivalentes	1,457,950	0
Derechos a Recibir Bienes o Servicios	441,614	0
Inventarios	0	0
Almacenes	0	0
Estimación por Pérdida o Deterioro de Activos Circulantes	0	0
Otros Activos Circulantes	0	0
<b>Activo No Circulante</b>	<b>8,678,485</b>	<b>51,887,868</b>
Inversiones Financieras a Largo Plazo	0	0
Derechos a Recibir Efectivo o Equivalentes a Largo Plazo	0	0
Bienes Inmuebles, Infraestructura y Construcciones en Proceso	0	42,794,113
Bienes Muebles	0	9,093,755
Activos Intangibles	30,000	0
Depreciación, Deterioro y Amortización Acumulada de Bienes	8,648,485	0
Activos Diferidos	0	0
Estimación por Pérdida o Deterioro de Activos no Circulantes	0	0
Otros Activos no Circulantes	0	0
<b>PASIVO</b>	<b>11,110,508</b>	<b>0</b>
<b>Pasivo Circulante</b>	<b>11,110,508</b>	<b>0</b>
Cuentas por Pagar a Corto Plazo	11,095,111	0
Documentos por Pagar a Corto Plazo	0	0
Porción a Corto Plazo de la Deuda Pública a Largo Plazo	0	0
Títulos y Valores a Corto Plazo	0	0
Pasivos Diferidos a Corto Plazo	0	0
Fondos y Bienes de Terceros en Garantía y/o Administración a Corto Plazo	0	0
Provisiones a Corto Plazo	0	0
Otros Pasivos a Corto Plazo	15,397	0
<b>Pasivo No Circulante</b>	<b>0</b>	<b>0</b>
Cuentas por Pagar a Largo Plazo	0	0
Documentos por Pagar a Largo Plazo	0	0
Deuda Pública a Largo Plazo	0	0
Pasivos Diferidos a Largo Plazo	0	0
Fondos y Bienes de Terceros en Garantía y/o en Administración a Largo Plazo	0	0
Provisiones a Largo Plazo	0	0
<b>HACIENDA PÚBLICA/PATRIMONIO</b>	<b>25,059,819</b>	<b>254,111</b>
<b>Hacienda Pública/Patrimonio Contribuido</b>	<b>0</b>	<b>0</b>
Aportaciones	0	0
Donaciones de Capital	0	0
Actualización de la Hacienda Pública/Patrimonio	0	0
<b>Hacienda Pública/Patrimonio Generado</b>	<b>25,059,819</b>	<b>254,111</b>
Resultados del Ejercicio (Ahorro/Desahorro)	627,401	0
Resultados de Ejercicios Anteriores	24,432,418	0
Revalúos	0	130,718
Reservas	0	0
Rectificaciones de Resultados de Ejercicios Anteriores	0	123,393
<b>Exceso o Insuficiencia en la Actualización de la Hacienda Pública/Patrimonio</b>	<b>0</b>	<b>0</b>
Resultado por Posición Monetaria	0	0
Resultado por Tenencia de Activos no Monetarios	0	0

Bajo protesta de decir verdad declaramos que los Estados Financieros y sus notas, son razonablemente correctos y son responsabilidad del emisor.

ING. HECTOR CASTORENA ESPARZA  
 PRESIDENTE MUNICIPAL DE RINCON DE ROMOS

C.P. IRMA DOMINGUEZ AGUILAR  
 TESORERA MUNICIPAL

PROFRA. ALMA GUADALUPE ZAPATA CASTORENA  
 SINDICA MUNICIPAL

**Cuenta Pública 2023**  
**Municipio de Rincón de Romos**  
**Estado de Flujos de Efectivo**  
**Del 1 de Enero al 31 de Diciembre de 2023**  
**(Cifras en Pesos)**  
**ANUALIZADA**

Concepto	2023	2022
<b>Flujos de Efectivo de las Actividades de Operación</b>		
<b>Origen</b>	<b>325,661,255</b>	<b>293,275,117</b>
Impuestos	17,260,167	15,735,219
Cuotas y Aportaciones de Seguridad Social	0	0
Contribuciones de Mejoras	0	0
Derechos	28,530,192	23,363,934
Productos	4,286,716	2,989,933
Aprovechamientos	33,320,625	14,191,184
Ingresos por Venta de Bienes y Prestación de Servicios	0	0
Participaciones, Aportaciones, Convenios, Incentivos Derivados de la Colaboración Fiscal y Fondos Distintos de Aportaciones	242,263,554	233,757,668
Transferencias, Asignaciones, Subsidios y Subvenciones, y Pensiones y Jubilaciones	0	0
Otros Orígenes de Operación	0	3,237,179
<b>Aplicación</b>	<b>276,488,979</b>	<b>209,219,337</b>
Servicios Personales	116,983,981	113,791,913
Materiales y Suministros	24,293,549	22,331,261
Servicios Generales	68,035,737	54,501,751
Transferencias Internas y Asignaciones al Sector Público	6,505,636	2,825,645
Transferencias al Resto del Sector Público	0	0
Subsidios y Subvenciones	0	0
Ayudas Sociales	12,381,640	8,528,497
Pensiones y Jubilaciones	7,549,783	7,240,270
Transferencias a Fideicomisos, Mandatos y Contratos Análogos	0	0
Transferencias a la Seguridad Social	1,500,000	0
Donativos	0	0
Transferencias al Exterior	0	0
Participaciones	0	0
Aportaciones	0	0
Convenios	0	0
Otras Aplicaciones de Operación	39,238,652	0
<b>Flujos Netos de Efectivo por Actividades de Operación</b>	<b>49,172,275</b>	<b>84,055,780</b>
<b>Flujos de Efectivo de las Actividades de Inversión</b>		
<b>Origen</b>	<b>0</b>	<b>0</b>
Bienes Inmuebles, Infraestructura y Construcciones en Proceso	0	0
Bienes Muebles	0	0
Otros Orígenes de Inversión	0	0
<b>Aplicación</b>	<b>54,565,878</b>	<b>39,086,938</b>
Bienes Inmuebles, Infraestructura y Construcciones en Proceso	44,669,982	31,624,031
Bienes Muebles	9,895,897	7,462,907
Otras Aplicaciones de Inversión	0	0
<b>Flujos Netos de Efectivo por Actividades de Inversión</b>	<b>-54,565,878</b>	<b>-39,086,938</b>
<b>Flujos de Efectivo de las Actividades de Financiamiento</b>		
<b>Origen</b>	<b>0</b>	<b>0</b>
Endeudamiento Neto	0	0
Interno	0	0
Externo	0	0
Otros Orígenes de Financiamiento	0	0
<b>Aplicación</b>	<b>0</b>	<b>0</b>
Servicios de la Deuda	0	0
Interno	0	0
Externo	0	0
Otras Aplicaciones de Financiamiento	0	0
<b>Flujos Netos de Efectivo por Actividades de Financiamiento</b>	<b>0</b>	<b>0</b>
<b>Incremento/Disminución Neta en el Efectivo y Equivalentes al Efectivo</b>	<b>-5,393,603</b>	<b>44,968,842</b>
<b>Efectivo y Equivalentes al Efectivo al Inicio del Ejercicio</b>	<b>67,744,395</b>	<b>22,775,553</b>
<b>Efectivo y Equivalentes al Efectivo al Final del Ejercicio</b>	<b>62,350,792</b>	<b>67,744,395</b>

Bajo protesta de decir verdad declaramos que los Estados Financieros y sus notas, son razonablemente correctos y son responsabilidad del emisor.

ING. HECTOR CASTORENA ESPARZA  
PRESIDENTE MUNICIPAL DE RINCON DE ROMOS

C.P. IRMA DOMINGUEZ AGUILAR  
TESORERA MUNICIPAL

PROFRA. ALMA GUADALUPE ZAPATA CASTORENA  
SINDICA MUNICIPAL

**Cuenta Pública 2023**  
**Municipio de Rincón de Romos**  
**Informe sobre Pasivos Contingentes**  
**Del 1 de Enero al 31 de Diciembre de 2023**  
**(Cifras en Pesos)**

**ANUALIZADA**

*En cumplimiento a lo dispuesto en los artículos 46, Fracción I, Inciso f) y 52 de la Ley General de Contabilidad Gubernamental y de conformidad con lo establecido en el Capítulo VII, Numeral II, Inciso h) del Manual de Contabilidad Gubernamental emitido por el CONAC, el Ente Público informa lo siguiente:*

Cuenta	Concepto	Importe
7270-001	CRÉDITOS FISCALES EN TRÁMITE	\$1,189,932.37
7410-001	EJERCICIO 2014	\$3,092,762.03
7410-002	EJERCICIO 2015	\$576,000.00
7410-003	EJERCICIO 2016	\$1,012,339.31
7410-004	EJERCICIO 2017	\$320,508.48
7410-005	EJERCICIO 2018	\$368,054.12
7410-006	EJERCICIO 2019	\$506,153.52
7410-007	EJERCICIO 2007	\$244,000.00
7410-008	EJERCICIO 2008	\$144,000.00
7410-009	EJERCICIO 2009	\$244,000.00
7410-010	EJERCICIO 2010	\$288,000.00
7410-011	EJERCICIO 2011	\$576,000.00
7410-012	EJERCICIO 2012	\$532,000.00
7410-013	EJERCICIO 2013	\$1,008,000.00
7410-014	EJERCICIO 2021	\$2,414,154.27
7640-1-54101	Contrato de Comodato Vehiculos y Equipo de Transporte	\$15,786,257.20
	<b>TOTAL</b>	<b>\$28,302,161.30</b>

Bajo protesta de decir verdad declaramos que los Estados Financieros y sus notas, son razonablemente correctos y son responsabilidad del emisor.

\_\_\_\_\_  
 ING. HECTOR CASTORENA ESPARZA  
 PRESIDENTE MUNICIPAL DE RINCON DE ROMOS

\_\_\_\_\_  
 C.P. IRMA DOMINGUEZ AGUILAR  
 TESORERA MUNICIPAL

\_\_\_\_\_  
 PROFRA. ALMA GUADALUPE  
 ZAPATA CASTORENA  
 SINDICA MUNICIPAL

Cuenta Pública 2023  
Municipio de Rincón de Romos  
Estado Analítico del Activo  
Del 1 de Enero al 31 de Diciembre de 2023  
(Cifras en Pesos)  
ANUALIZADA

Concepto	Saldo Inicial	Cargos del Periodo	Abonos del Periodo	Saldo Final	Variación del Periodo
<b>ACTIVO</b>	<b>306,521,356</b>	<b>1,516,206,906</b>	<b>1,480,290,690</b>	<b>342,437,572</b>	<b>35,916,216</b>
<b>Activo Circulante</b>	<b>72,440,981</b>	<b>1,438,640,968</b>	<b>1,445,934,135</b>	<b>65,147,814</b>	<b>-7,293,167</b>
Efectivo y Equivalentes	67,744,395	1,116,272,571	1,121,666,174	62,350,792	-5,393,603
Derechos a Recibir Efectivo o Equivalentes	4,254,972	291,874,082	293,332,032	2,797,022	-1,457,950
Derechos a Recibir Bienes o Servicios	441,614	30,494,315	30,935,929	0	-441,614
Inventarios	0	0	0	0	0
Almacenes	0	0	0	0	0
Estimación por Pérdida o Deterioro de Activos Circulantes	0	0	0	0	0
Otros Activos Circulantes	0	0	0	0	0
<b>Activo No Circulante</b>	<b>234,080,375</b>	<b>77,565,938</b>	<b>34,356,555</b>	<b>277,289,768</b>	<b>43,209,393</b>
Inversiones Financieras a Largo Plazo	0	0	0	0	0
Derechos a Recibir Efectivo o Equivalentes a Largo Plazo	39,212	0	0	39,212	0
Bienes Inmuebles, Infraestructura y Construcciones en Proceso	212,409,758	66,767,290	23,973,177	255,203,872	42,794,113
Bienes Muebles	41,410,446	9,895,897	802,142	50,504,200	9,093,755
Activos Intangibles	93,666	0	30,000	63,666	-30,000
Depreciación, Deterioro y Amortización Acumulada de Bienes	-20,665,935	902,752	9,551,236	-29,314,420	-8,648,485
Activos Diferidos	0	0	0	0	0
Estimación por Pérdida o Deterioro de Activos no Circulantes	0	0	0	0	0
Otros Activos no Circulantes	793,228	0	0	793,228	0

Bajo protesta de decir verdad declaramos que los Estados Financieros y sus notas, son razonablemente correctos y son responsabilidad del emisor.

ING. HECTOR CASTORENA ESPARZA  
PRESIDENTE MUNICIPAL DE RINCON DE ROMOS

PROFRA. ALMA GUADALUPE ZAPATA CASTORENA  
SINDICA MUNICIPAL

C.P. IRMA DOMINGUEZ AGUILAR  
TESORERA MUNICIPAL

Cuenta Pública 2023  
Municipio de Rincón de Romos  
Estado Analítico de la Deuda y Otros Pasivos  
Del 1 de Enero al 31 de Diciembre de 2023  
(Cifras en Pesos)  
**ANUALIZADA**

Denominación de las Deudas	Moneda de Contratación	Institución o País Acreedor	Saldo Inicial del Período	Saldo Final del Período
<b>DEUDA PÚBLICA</b>				
<b>Corto Plazo</b>				
<b>Deuda Interna</b>			<b>0</b>	<b>0</b>
Instituciones de Crédito	Peso	México	0	0
Títulos y Valores	Peso	México	0	0
Arrendamientos Financieros	Peso	México	0	0
<b>Deuda Externa</b>			<b>0</b>	<b>0</b>
Organismos Financieros Internacionales	Peso	México	0	0
Deuda Bilateral	Peso	México	0	0
Títulos y Valores	Peso	México	0	0
Arrendamientos Financieros	Peso	México	0	0
<b>Subtotal de Deuda Pública a Corto Plazo</b>			<b>0</b>	<b>0</b>
<b>Largo Plazo</b>				
<b>Deuda Interna</b>			<b>0</b>	<b>0</b>
Instituciones de Crédito	Peso	México	0	0
Títulos y Valores	Peso	México	0	0
Arrendamientos Financieros	Peso	México	0	0
<b>Deuda Externa</b>			<b>0</b>	<b>0</b>
Organismos Financieros Internacionales	Peso	México	0	0
Deuda Bilateral	Peso	México	0	0
Títulos y Valores	Peso	México	0	0
Arrendamientos Financieros	Peso	México	0	0
<b>Subtotal de Deuda Pública a Largo Plazo</b>			<b>0</b>	<b>0</b>
<b>Total de Otros Pasivos</b>	Peso	México	<b>75,983,942</b>	<b>87,094,450</b>
<b>Total de Deuda Pública y Otros Pasivos</b>			<b>75,983,942</b>	<b>87,094,450</b>

Bajo protesta de decir verdad declaramos que los Estados Financieros y sus notas, son razonablemente correctos y son responsabilidad del emisor.

\_\_\_\_\_  
ING. HECTOR CASTORENA ESPARZA  
PRESIDENTE MUNICIPAL DE RINCON DE ROMOS

\_\_\_\_\_  
C.P. IRMA DOMINGUEZ AGUILAR  
TESORERA MUNICIPAL

\_\_\_\_\_  
PROFRA. ALMA GUADALUPE ZAPATA CASTORENA  
SINDICA MUNICIPAL

CONSULTA

MUNICIPIO DE RINCÓN DE ROMOS, AGS.  
 NOTAS A LOS ESTADOS FINANCIEROS  
 EJERCICIO 2023  
 ANUALIZADA



Con el propósito de dar cumplimiento a los artículos 46 y 49 de la Ley General de Contabilidad Gubernamental, los entes públicos deberán acompañar notas a los estados financieros cuyos rubros así lo requieran teniendo presente los postulados de revelación suficiente e importancia relativa con la finalidad, que la información sea de mayor utilidad para los usuarios.

A continuación se presentan los tres tipos de notas que acompañan a los estados, a saber:

- a) Notas de gestión administrativa,
- b) Notas de desglose, y
- c) Notas de memoria (cuentas de orden).

a) NOTAS DE GESTIÓN ADMINISTRATIVA

AL 31 DE DICIEMBRE DE 2023

1. Introducción

Los Estados Financieros del Municipio de Rincón de Romos, proveen información financiera para los principales usuarios de la misma, al Congreso y a los ciudadanos. Se conforman con la información resultante de las operaciones deudadas de:

- a) Aprobación del Presupuesto de Egresos.
- b) Aprobación de la Ley de Ingresos.
- c) Aprobación del Ejercicio del Gasto Público.
- d) El manejo y resguardo de los recursos propiedad del Municipio.
- e) Todas las operaciones contables que modifiquen el Patrimonio, considerando en su registro contable las clasificaciones: Administrativas, de Función, Programáticas y Económicas, en este contexto en la normatividad aplicable se establecen los criterios.

El objetivo del presente documento es la revelación del contexto y de los aspectos económicos-financieros más relevantes que influyeron en las decisiones del período, y que son considerados en la elaboración de los estados financieros para la mayor comprensión de los mismos y sus particularidades.

De esta manera, se informa y explica la respuesta del gobierno a las condiciones relacionadas con la información financiera de cada período de gestión, tomando en consideración los ingresos recaudados en el período para la aplicación y ejecución de los proyectos aprobados, con esta medida de control interno no se excede el presupuesto de egresos.

2. Panorama Económico y Financiero

Las principales condiciones económico-financieras bajo las cuales el Municipio de Rincón de Romos opera un gasto transparente y sano en el ejercicio del presupuesto.

3. Autorización e Historia

Se informará sobre:

- a) El Municipio de Rincón de Romos es una persona moral de derecho público con personalidad jurídica y patrimonio propios, de conformidad con lo establecido en las fracciones I y II del artículo 115 de la Constitución Política de los Estados Unidos Mexicanos, artículo 66 y 67 de la Constitución Política de Estado de Aguascalientes, artículos 2 y 3 de la Ley Municipal para el Estado de Aguascalientes, Artículo 6°. Del Código Municipal de Rincón de Romos, Aguascalientes.
- b) ING. HÉCTOR CASTORENA ESPARZA fue electo suplente del cargo de Presidente Municipal para el periodo restante de la Administración 2021-2024 con fundamento en el Artículo 66 de la Constitución Política del Estado de Aguascalientes y con fundamento a los Ordenamientos Municipales de Rincón de Romos, Ags., quedando asentado el nombramiento en acta No.018 de la VI Reunión Extraordinaria de Cabildo de fecha 25 de septiembre del año 2023. PROFA. ALMA GUADALUPE ZAPATA CASTORENA fue electa como Síndica Municipal para el periodo 2021-2024, de acuerdo a la "Constancia de Mayoría y Validez de Ayuntamiento" expedida por el Consejo Municipal Electoral de Rincón de Romos, Aguascalientes, de fecha 09 de junio del 2021, y que actúan en ejercicio de las facultades señaladas en el artículo 41 fracción IV de la ley Municipal para el Estado de Aguascalientes y en el Artículo 40 y 50 del Código Municipal de Rincón de Romos, Aguascalientes.
- c) Que se encuentra inscrito en la Secretaría de Hacienda y Crédito Público mediante el registro federal de contribuyentes, con clave MRR75010157A, con domicilio en el Palacio Municipal de Rincón de Romos en calle Hidalgo número 20, zona centro, en el Municipio de Rincón de Romos, Aguascalientes, c.p. 20400

4. Organización y Objeto Social

Se informará sobre:

- a) Objeto social  
Preservar la dignidad de las personas, garantizar la seguridad, satisfacer las necesidades colectivas mediante la adecuada prestación de los servicios públicos, promover y organizar la participación ciudadana, fomentar los valores cívicos, culturales y artísticos, garantizar la salubridad e higiene pública coadyuvar a la preservación, protección y mejoramiento del medio ambiente.
- b) Principal actividad.  
Administración Pública municipal en general.
- c) Ejercicio fiscal.  
El presente ejercicio fiscal comprende del 1 de Enero al 31 de Diciembre 2023
- d) Régimen jurídico.  
Personas Morales con Fines no Lucrativos.
- e) Consideraciones fiscales del ente: revelar el tipo de contribuciones que esté obligado a pagar o retener.

Descripción de la Obligación	Descripción Vencimiento
Entero de retenciones mensuales de ISR por sueldos y salarios	A más tardar el día 17 del mes inmediato posterior al periodo que corresponda.
Entero de retención de ISR por servicios profesionales (mensual)	A más tardar el día 17 del mes inmediato posterior al periodo que corresponda.
Declaración informativa anual de pagos y retenciones de servicios profesionales. Personas Morales. Impuesto Sobre la Renta	A más tardar el 15 de febrero del año siguiente

MUNICIPIO DE RINCÓN DE ROMOS, AGS.  
NOTAS A LOS ESTADOS FINANCIEROS  
EJERCICIO 2023  
ANUALIZADA

a) NOTAS DE GESTIÓN ADMINISTRATIVA

AL 31 DE DICIEMBRE DE 2023

f) Estructura organizacional básica.

La estructura está plasmada en el Bando de Policía y Gobierno del Municipio de Rincón de Romos, Aguascalientes, publicado en el Periódico Oficial del Estado de Aguascalientes el 10 de enero 2022 (Cuarta Sección), Capítulo II de las Dependencias, Art. 22. se proporciona hipervínculo de la publicación.

<https://servicios2.aguascalientes.gob.mx/periodicooficial/web/viewer.html?file=../Archivos/8568.pdf#page=2>

g)

Fideicomisos, mandatos y análogos de los cuales es fideicomitente o fideicomisario.

En lo que respecta al presente inicio, se manifiesta que el Municipio de Rincón de Romos no cuenta con Fideicomisos sin estructura orgánica, mandatos y contratos análogos.

5. Bases de Preparación de los Estados Financieros

Se informará sobre:

a)

Los Estados Financieros del Municipio de Rincón de Romos, se han elaborado observando las normas emitidas por el Consejo Nacional de Armonización Contable (CONAC) y las disposiciones legales aplicables.

b)

El reconocimiento, valuación y revaluación, se realizó considerando que todos los eventos que afectan económicamente al Ente Público deben ser cuantificados en términos monetarios y se registrarán al costo histórico al valor económico más objetivo, registrándose en moneda nacional.

c)

Postulados básicos.

Los Estados Financieros del Municipio de Rincón de Romos, fueron preparados en apego a los Postulados Básicos de Contabilidad Gubernamental (PBCG) emitidos por el Consejo Nacional de Armonización Contable (CONAC) y basados en su razonamiento, eficiencia demostrada, respaldo en legislación especializada y aplicación de la Ley General de Contabilidad Gubernamental (Ley de Contabilidad), con la finalidad de uniformar los métodos, procedimientos y prácticas contables.

6. Políticas de Contabilidad Significativas

Se informará sobre:

a)

Actualización: No se han aplicado factores de actualización, para efectos de desincorporación o por el financiamiento de responsabilidades derivadas de pérdidas o destrucción de activos físicos, cuando el valor histórico en libros sea diferente al costo de recuperación o de reposición, la diferencia se registrará como resultado de ingreso o gasto.

b)

Operaciones en el extranjero: No se realizan operaciones en el extranjero y por ende no se tienen efectos en la información financiera gubernamental.

c)

Método de valuación de la inversión en acciones: En las operaciones del Municipio de Rincón de Romos, no se realizan valuaciones de la inversión en acciones de Compañías subsidiarias no consolidadas y asociadas.

d)

Método de valuación de inventarios: En las operaciones del Municipio de Rincón de Romos, no se realizaron valuaciones de inventarios y costo de lo vendido.

e)

Beneficios a empleados: En las operaciones del Municipio de Rincón de Romos, no se registraron beneficios a empleados mediante el cálculo de la reserva actuarial, valor presente de los ingresos esperados comparado con el valor presente de la estimación de gasto tanto de los beneficiarios actuales como futuros.

f)

Provisiones: En las operaciones del Municipio de Rincón de Romos, no se registraron provisiones.

g)

Reservas: En las operaciones del Municipio de Rincón de Romos, no se registraron reservas.

h)

Cambios en políticas Contables: En las operaciones del Municipio de Rincón de Romos, no se registraron políticas contables.

i)

Reclasificaciones: En las operaciones del Municipio de Rincón de Romos, no se registraron reclasificaciones.

j)

Depuración y cancelación de saldos: En las operaciones del Municipio de Rincón de Romos, no se han realizado depuraciones y cancelación de saldos.

7. Posición en Moneda Extranjera y Protección por Riesgo Cambiario

En el presente apartado, el Municipio de Rincón de Romos, no realiza operaciones en moneda extranjera, por ende no cuenta con protección por riesgo cambiario.

8. Reporte Analítico del Activo

Debe mostrar la siguiente información:

a)

Vida útil o porcentajes de depreciación, deterioro o amortización utilizados en los diferentes tipos de activos: Se toman como base las Reglas Específicas del Registro y Valoración del Patrimonio emitidas por el Consejo Nacional de Armonización Contable (CONAC), el Municipio de Rincón de Romos, asignó en el apartado del activo no circulante, rubro de bienes muebles e intangibles, la vida útil estimada y los porcentajes de depreciación y amortización propuestos en el documento técnico de referencia.

b)

Cambios en el porcentaje de depreciación o valor residual de los activos: el Municipio de Rincón de Romos, no ha considerado realizar cambios en el porcentaje de depreciación o valor residual de los activos.

c)

Importe de los gastos capitalizados en el ejercicio, tanto financieros como de investigación y desarrollo: En el periodo que se reporta, el Municipio de Rincón de Romos, no ha realizado capitalización de gastos financieros de investigación y desarrollo.

d)

Riesgos por tipo de cambio o tipo de interés de las inversiones financieras: Las inversiones financieras del Municipio de Rincón de Romos, no tienen riesgo por tipo de cambio o por tipo de interés.

e)

Valor activado en el ejercicio de los bienes construidos por la entidad: Los bienes construidos por el Municipio de Rincón de Romos, deben de seguir el mismo principio de adquisición de bienes, incluyendo el valor de los insumos utilizados en su construcción y todos los gastos incurridos hasta instalarlo en el lugar y condiciones que hagan posible su utilización.

f)

Otras circunstancias de carácter significativo que afecten el activo: se informa que no se han presentado circunstancias que afecten el activo.

g)

Desmantelamiento de Activos, procedimientos, implicaciones, efectos contables: Se informa que no se han presentado desmantelamiento de activos, procedimientos, implicación y efectos contables.

h)

Administración de activos; planeación con el objetivo de que el ente los utilice de manera más efectiva: Se han establecido diversas disposiciones administrativas y de control como: resguardos individuales, bitácoras de uso, diagnósticos preventivos y/o correctivos.

Adicionalmente, se deben incluir las explicaciones de las principales variaciones en el activo, en cuadros comparativos como sigue:

a)

Inversiones en valores

Nombre	Importe al inicio del Ejercicio	Importe al cierre del periodo	Variación
INVERSIONES TEMPORALES (HASTA 3 MESES)	\$ 40,812,703.98	\$ 45,956,400.77	\$ 5,143,696.79

9. Fideicomisos, Mandatos y Análogos

En lo que respecta al presente inicio, se manifiesta que el Municipio de Rincón de Romos no cuenta con Fideicomisos sin estructura orgánica, mandatos y contratos análogos.

MUNICIPIO DE RINCÓN DE ROMOS, AGS.  
NOTAS A LOS ESTADOS FINANCIEROS  
EJERCICIO 2023  
ANUALIZADA

a) NOTAS DE GESTIÓN ADMINISTRATIVA

AL 31 DE DICIEMBRE DE 2023

10. Reporte de la Recaudación

a) Análisis del comportamiento de la recaudación correspondiente al ente público o cualquier tipo de ingreso, de forma separada los ingresos locales de los federales.

ANÁLISIS DE LOS INGRESOS DEL 01 DE ENERO AL 31 DE DICIEMBRE DE 2023

Cuenta	Descripción de la Cuenta	Ley de Ingresos Estimada	Ley de Ingresos Modificada	Ingresos Devengados	Ingresos Recaudados
12	<b>Impuestos sobre el patrimonio</b>	<b>8,809,680.00</b>	<b>9,048,179.59</b>	<b>8,809,622.59</b>	<b>8,809,622.59</b>
	<b>Impuesto a la Propiedad Raíz</b>	<b>8,809,680.00</b>	<b>9,048,179.59</b>	<b>8,809,622.59</b>	<b>8,809,622.59</b>
	Predio Urbano y Suburbano	7,349,736.00	7,349,736.00	7,171,976.80	7,171,976.80
	Predio Rustico	1,300,209.00	1,538,708.59	1,538,708.59	1,538,708.59
	Predios en Transición	159,735.00	159,735.00	98,937.20	98,937.20
13	<b>Impuestos sobre la producción, el consumo y las transacciones</b>	<b>4,408,651.00</b>	<b>4,408,651.00</b>	<b>3,570,577.10</b>	<b>3,570,577.10</b>
	Impuesto Sobre Adquisición de Inmuebles (ISABI)	4,408,651.00	4,408,651.00	3,570,577.10	3,570,577.10
17	<b>Accesorios de Impuestos</b>	<b>2,684,373.00</b>	<b>2,855,901.39</b>	<b>2,503,550.44</b>	<b>2,503,550.44</b>
	Recargos del Impuesto Sobre Adquisición de Inmuebles	1,007,569.00	1,007,569.00	655,218.05	655,218.05
	Recargos del Impuesto Predial	1,676,804.00	1,848,332.39	1,848,332.39	1,848,332.39
18	<b>Otros Impuestos</b>	<b>2,382,043.00</b>	<b>2,382,043.00</b>	-	-
	Otros Impuestos	2,382,043.00	2,382,043.00	-	-
19	<b>Impuestos no Comprendidos en la Ley de Ingresos Vigente, Causados en Ejercicios Fiscales Anteriores Pendientes de Liquidación o Pago</b>	-	<b>2,376,417.11</b>	<b>2,376,417.11</b>	<b>2,376,417.11</b>
	Rezago del Impuesto Predial	-	2,376,417.11	2,376,417.11	2,376,417.11
41	<b>Derechos por el uso, goce, aprovechamiento o explotación de bienes de dominio público DE LOS PARQUES RECREATIVOS Y CENTROS DEL DEPORTE</b>	<b>2,997,633.00</b>	<b>3,406,275.45</b>	<b>3,121,229.20</b>	<b>3,121,229.20</b>
	Unidad Deportiva Miguel Hidalgo	47,682.40	47,682.40	20,938.00	20,938.00
	Parque Infantil Zuno Echeverría	44,289.68	44,289.68	41,700.00	41,700.00
	Centro Recreativo Alameda	9,957.30	9,957.30	596.00	596.00
	Gimnasio Calpulalpan	6,581.89	6,581.89	392.00	392.00
	Poledeportivo	2,041,944.73	2,041,944.73	1,821,962.00	1,821,962.00
	<b>DE LOS DERECHOS DE OCUPACION EN LA VIA PUBLICA</b>	<b>847,177.00</b>	<b>1,255,819.45</b>	<b>1,235,641.20</b>	<b>1,235,641.20</b>
	Ambulantes	128,818.25	128,818.25	108,640.00	108,640.00
	Semifijos	431,739.56	717,010.20	717,010.20	717,010.20
	Tiangulis	286,619.19	409,991.00	409,991.00	409,991.00
43	<b>Derechos por prestación de servicios</b>	<b>11,616,482.00</b>	<b>17,166,428.94</b>	<b>16,455,619.71</b>	<b>16,455,619.71</b>
	<b>POR LOS SERVICIOS EN MATERIA CATASTRAL</b>	<b>201,854.00</b>	<b>258,402.03</b>	<b>211,873.00</b>	<b>211,873.00</b>
	Avalúos Comerciales	46,529.03	46,529.03	-	-
	Traslado de Dominio y/o Aclarativo	59,146.19	87,614.00	87,614.00	87,614.00
	Por los demás Servicios Prestados en Materia Catastral	96,178.78	124,259.00	124,259.00	124,259.00
	<b>POR LOS SERVICIOS PRESTADOS EN MATERIA DE DESARROLLO URBANO</b>	<b>244,626.00</b>	<b>244,626.00</b>	<b>430,964.71</b>	<b>430,964.71</b>
	Número Oficial	28,381.99	28,381.99	46,161.00	46,161.00
	Por los Servicios Relativos a la Construcción/Contraloría	<b>216,244.01</b>	<b>216,244.01</b>	<b>384,803.71</b>	<b>384,803.71</b>
	4.5 al Millar Descontada a Contratistas	116,223.20	116,223.20	189,054.43	189,054.43
	0.5% Supervisión y vigilancia contratoría municipal	100,020.81	100,020.81	195,749.28	195,749.28
	<b>POR LOS SERVICIOS RELATIVOS A LA CONSTRUCCION</b>	<b>288,222.00</b>	<b>288,222.00</b>	<b>385,992.81</b>	<b>385,992.81</b>
	Lic. de Constr. Reconstruc. y/o Ampliación	247,293.41	247,293.41	382,924.25	382,924.25
	Autor. para Romp. Pavimento Banq. o Mach	22,868.86	22,868.86	-	-
	Ocupación de la Vía Pública con Material Maquinaria o equipo de construcción	973.51	973.51	-	-
	Permiso de Demolicion	9,324.10	9,324.10	1,094.56	1,094.56
	Constancia de termino de obra y/o habitabilidad	7,762.12	7,762.12	1,974.00	1,974.00
	<b>POR LOS SERVICIOS DE COMPATIBILIDAD URBANISTICA</b>	<b>1,186,830.00</b>	<b>2,163,909.47</b>	<b>2,176,436.59</b>	<b>2,176,436.59</b>
	Ingreso de Tramite en Ventanilla Unica	81,563.53	81,563.53	47,181.03	47,181.03
	Constancia Municipal de Compatibilidad Urbanística y Alineamiento	1,091,202.07	2,088,281.48	2,088,281.48	2,088,281.48
	Informe de Compatibilidad Urbanística	13,436.98	13,436.98	1,937.28	1,937.28
	Formato Único de Apertura	627.42	627.42	-	-
	Constancia de factibilidad para la ocupacion de la vía publica o espacio publico	-	-	39,036.80	39,036.80
	<b>POR LOS SERVICIOS DE SUBDIVISION, FUSION Y RELOTIFICACIÓN</b>	<b>195,822.00</b>	<b>195,822.00</b>	<b>190,129.38</b>	<b>190,129.38</b>
	Subdivisión	186,030.90	186,030.90	182,078.53	182,078.53
	Fusión	9,791.10	9,791.10	8,050.85	8,050.85
	<b>POR LOS SERVICIOS PRESTADOS A LOS FRACCIONAMIENTOS Y CONDOMINIOS</b>	<b>4,292.00</b>	<b>4,292.00</b>	<b>325,974.12</b>	<b>325,974.12</b>
	Licencia de Construcción de obra de Urbanización	4,292.00	325,974.12	325,974.12	325,974.12
	<b>POR LOS SERVICIOS PRESTADOS EN ANUNCIOS Y FISIONOMÍA URBANA</b>	<b>30,196.00</b>	<b>30,196.00</b>	<b>40,860.26</b>	<b>40,860.26</b>
	Por Servicios Prestados en Anuncios Permanentes	23,068.84	23,068.84	34,428.28	34,428.28
	Por Servicios Prestados en Anuncios Temporales	2,866.77	2,866.77	5,027.98	5,027.98
	Por Botargas	4,260.39	4,260.39	1,404.00	1,404.00
	<b>POR LOS SERVICIOS FORESTALES</b>	-	-	<b>62,246.00</b>	<b>62,246.00</b>
	Licencia de Derribo o Poda de arboles	-	-	62,246.00	62,246.00
	<b>POR LOS SERVICIOS PRESTADOS EN PANTEONES</b>	<b>1,629,346.00</b>	<b>1,629,346.00</b>	<b>2,478,308.69</b>	<b>2,478,308.69</b>
	<b>Panteon Municipal Tradicional</b>	<b>232,937.82</b>	<b>232,937.82</b>	<b>1,136,088.00</b>	<b>1,136,088.00</b>
	Por la concesión de uso de fosa a perpetuidad en el parteón de la Cabecera Municipal	42,443.24	42,443.24	805,248.00	805,248.00
	Por la concesión de uso de fosa a perpetuidad en el anexo del aldo sur poniente	23,224.14	23,224.14	-	-
	Por la concesión de uso de terreno a perpetuidad en el panteón de la Cabecera Municipal	26,820.04	26,820.04	700.00	700.00



MUNICIPIO DE RINCÓN DE ROMOS, AGS.  
NOTAS A LOS ESTADOS FINANCIEROS  
EJERCICIO 2023  
ANUALIZADA

a) NOTAS DE GESTIÓN ADMINISTRATIVA

AL 31 DE DICIEMBRE DE 2023

Por la cesion de derechos o el cambio de titular de fosa o terreno a perpetuidad	1,930.95	1,930.95	3,500.00	3,500.00
Por demás derechos en panteones	138,519.45	138,519.45	326,640.00	326,640.00
<b>Panteon Municipal Tipo Americano</b>	<b>1,123,044.13</b>	<b>1,123,044.13</b>	<b>1,135,628.69</b>	<b>1,135,628.69</b>
Por la concesión de uso de fosa a perpetuidad incluyendo los trabajos y tapas de la primera inhumación	1,095,264.70	1,095,264.70	1,009,357.69	1,009,357.69
Por la concesión de uso de terreno a perpetuidad de 3 x 3 metros	-	-	-	-
Por la concesión de uso de nichos o columbario a perpetuidad de .30 x .60 x .30 cm para restos	-	-	12,830.00	12,830.00
Por la cesión de derechos o el cambio de titular de fosa o terreno a perpetuidad	1,279.18	1,279.18	1,400.00	1,400.00
Por demás derechos en panteones tipo americano	26,500.25	26,500.25	112,041.00	112,041.00
<b>Panteones en Delegaciones</b>	<b>62,594.54</b>	<b>62,594.54</b>	<b>60,000.00</b>	<b>60,000.00</b>
<b>Derechos de Inhumacion, Exhumacion y rehinumacion</b>	<b>116,276.02</b>	<b>116,276.02</b>	<b>117,196.00</b>	<b>117,196.00</b>
Por concesión de uso de gaveta vertical a perpetuidad	49,178.20	49,178.20	24,000.00	24,000.00
Por tramite de regularizacion y/o reexpedición de contrato de concesión de uso a perpetuidad	45,315.29	45,315.29	5,396.00	5,396.00
<b>POR LOS SERVICIOS PRESTADOS EN CASA DE MATANZA</b>	<b>187,292.00</b>	<b>187,292.00</b>	<b>307,146.00</b>	<b>307,146.00</b>
Por el derecho de sacrificio de animales	132,864.69	132,864.69	211,470.00	211,470.00
Por el derecho de uso de instalaciones	54,427.31	54,427.31	95,676.00	95,676.00
<b>POR LOS SERVICIOS DE RECOLECCION, TRASLADO, DISPOSICION FINAL DE LOS RESIDUOS SOLIDOS URBANOS Y TRANSPORTACION DE AGUA SANEADA</b>	<b>-</b>	<b>-</b>	<b>5,500.00</b>	<b>5,500.00</b>
Por el uso de camión sistema para el traslado de agua saneada	-	-	5,500.00	5,500.00
<b>SERVICIO INTEGRAL DE ILUMINACION MUNICIPAL (SIIM)</b>	<b>5,471,254.00</b>	<b>7,377,223.84</b>	<b>7,377,223.84</b>	<b>7,377,223.84</b>
Por el Servicio Integral de Iluminación Municipal	5,461,254.00	7,331,673.84	7,331,673.84	7,331,673.84
Por Instalacion de servicio de energia electrica en fiestas espectaculos tianguis etc	10,000.00	45,550.00	45,550.00	45,550.00
<b>POR LOS SERVICIOS PRESTADOS EN SISTEMA MUNICIPAL DIF</b>	<b>1,450,232.00</b>	<b>2,100,574.63</b>	<b>2,099,682.31</b>	<b>2,099,682.31</b>
<b>Servicios Prestados en el DIF</b>	<b>131,051.57</b>	<b>188,906.00</b>	<b>188,906.00</b>	<b>188,906.00</b>
<b>CENDI "Público en General"</b>	<b>555,902.53</b>	<b>849,617.04</b>	<b>849,617.04</b>	<b>849,617.04</b>
Lactante y maternal mensual por niño	172,341.23	284,157.00	284,157.00	284,157.00
Preescolar mensual por niño	374,964.32	548,025.00	548,025.00	548,025.00
Recargos por pago extemporaneo	8,596.98	17,435.04	17,435.04	17,435.04
<b>CENDI "Trabajadores del ISSSSTE"</b>	<b>713,805.58</b>	<b>1,012,579.27</b>	<b>1,012,579.27</b>	<b>1,012,579.27</b>
Lactante, maternal y preescolar por asistencia mensual	713,805.58	1,012,579.27	1,012,579.27	1,012,579.27
Inscripcion lactantes, maternal y Preescolar por Familia	49,472.32	49,472.32	48,580.00	48,580.00
<b>POR LOS SERVICIOS PRESTADOS EN ARRENDAMIENTO DE BIENES MUEBLES E</b>	<b>667,678.00</b>	<b>667,678.00</b>	<b>348,123.00</b>	<b>348,123.00</b>
Pilas del Mercado	210,695.07	210,695.07	99,038.00	99,038.00
Locales del Mercado	451,460.83	451,460.83	249,085.00	249,085.00
Poliforum	5,522.10	5,522.10	-	-
<b>POR SERVICIOS PRESTADOS POR LA DIRECCION DE SEGURIDAD PUBLICA Y</b>	<b>58,838.00</b>	<b>58,838.00</b>	<b>15,159.00</b>	<b>15,159.00</b>
Por los Servicios de Vigilancia	8,838.00	8,838.00	-	-
Por servicios prestados en gruas	25,000.00	25,000.00	2,498.00	2,498.00
Por servicios prestados en pensión	25,000.00	25,000.00	12,661.00	12,661.00
<b>Otros Derechos</b>	<b>3,817,364.00</b>	<b>9,196,996.72</b>	<b>8,169,731.63</b>	<b>8,169,731.63</b>
<b>POR EXPEDICION INICIAL O REFRENDO DE LICENCIAS DE FUNCIONAMIENTO DE ESTABLECIMIENTOS COMERCIALES, CUYOS GIROS SEAN LA ENAJENACION DE BEBIDAS ALCOHÓLICAS O LA PRESTACION DE SERVICIOS QUE INCLUYAN SU</b>	<b>1,062,171.00</b>	<b>5,072,921.54</b>	<b>5,062,907.43</b>	<b>5,062,907.43</b>
Expedicion Inicial Licencia Reglamentada	10,496.99	10,436.99	1,132.00	1,132.00
Refrendo Anual Licencia Reglamentada	641,634.93	4,477,187.78	4,477,187.78	4,477,187.78
Cesion de Derechos	28,960.31	144,688.60	144,688.60	144,688.60
Cambio de giro de licencias reglamentadas	3,355.11	117,927.50	117,927.50	117,927.50
Suspension temporal anual	27,572.27	151,676.50	151,676.50	151,676.50
Cambio de domicilio	12,889.39	78,331.05	78,331.05	78,331.05
Extensión de horario	2,714.75	12,210.00	12,210.00	12,210.00
Permiso para evento privado y publico	24,235.05	50,214.00	50,214.00	50,214.00
Permiso por musica en vivo	1,259.12	1,259.12	550.00	550.00
Reposicion de Tarjeton	9,339.08	28,990.00	28,990.00	28,990.00
<b>POR EXPEDICION INICIAL O REFRENDO DE LICENCIA COMERCIAL DE FUNCIONAMIENTO DE ESTABLECIMIENTOS COMERCIALES SIN LA ENAJENACION DE</b>	<b>1,000,000.00</b>	<b>2,012,926.18</b>	<b>2,010,340.20</b>	<b>2,010,340.20</b>
Por Expedición Inicial de licencias comerciales	534.58	534.58	2,139.00	2,139.00
Refrendo anual licencias comerciales	986,669.66	1,988,165.20	1,988,165.20	1,988,165.20
Cesion de derechos	1,447.12	1,447.12	3,690.00	3,690.00
Cambio de domicilio	4,225.98	4,225.98	1,640.00	1,640.00
Reposicion de Tarjeton	7,122.66	7,122.66	14,706.00	14,706.00
<b>POR ESTACIONAMIENTOS Y PENSIONES</b>	<b>6,781.00</b>	<b>6,781.00</b>	<b>5,523.00</b>	<b>5,523.00</b>
Por Estacionamientos y Pensiones	6,781.00	6,781.00	5,523.00	5,523.00
<b>POR LOS SERVICIOS DE EXPEDICION DE CERTIFICADOS Y CERTIFICACIONES, LEGALIZACIONES, ACTAS, BASES DE LICITACION Y COPIAS DE DOCUMENTOS</b>	<b>248,412.00</b>	<b>400,048.00</b>	<b>483,874.00</b>	<b>483,874.00</b>
Certificados o Constancias	20,701.00	59,787.00	59,787.00	59,787.00
Copias Certificadas	20,701.00	20,701.00	361.00	361.00
Certificado de Identidad	20,701.00	37,333.00	37,333.00	37,333.00
Expedicion de constancias de no antecedentes policiacos	20,701.00	20,701.00	6,279.00	6,279.00
Constancias de Residencia	20,701.00	20,701.00	4,410.00	4,410.00
Busqueda de Documentos	20,701.00	20,701.00	1,921.00	1,921.00
Busqueda de Documentos	20,701.00	-	69.00	69.00
Por copias simples	20,701.00	20,701.00	2,082.00	2,082.00
Por registro o refrendo anual de fierro de herrar	20,701.00	35,281.00	35,281.00	35,281.00
Constancias de Identificación de ganado	20,701.00	102,039.00	102,039.00	102,039.00
Por el formato del sistema de apertura rapida de empresas	20,701.00	20,701.00	9,360.00	9,360.00
Bases de Licitacion para Obra Pública	20,701.00	20,701.00	224,952.00	224,952.00

MUNICIPIO DE RINCÓN DE ROMOS, AGS.  
NOTAS A LOS ESTADOS FINANCIEROS  
EJERCICIO 2023  
ANUALIZADA

a) NOTAS DE GESTIÓN ADMINISTRATIVA

AL 31 DE DICIEMBRE DE 2023

	Por Otros Servicios Similares	20,701.00	20,701.00	-	-
	<b>DE LA FERIA REGIONAL DE RINCÓN DE ROMOS</b>	<b>1,500,000.00</b>	<b>1,500,000.00</b>	<b>607,087.00</b>	<b>607,087.00</b>
	Ambulantes y Semifijos Perímetro Ferial	100,223.34	100,223.34	61,784.00	61,784.00
	Semifijos Zona A Perímetro Ferial	285,017.17	285,017.17	182,092.00	182,092.00
	Semifijos Zona B Perímetro Ferial	394,190.89	394,190.89	195,016.00	195,016.00
	Semifijos Zona C Perímetro Ferial	538,995.00	538,995.00	168,195.00	168,195.00
	Juegos Mecánicos	181,573.60	181,573.60	-	-
<b>45</b>	<b>Accesorios de Derechos</b>	<b>963,952.00</b>	<b>1,051,895.96</b>	<b>782,456.42</b>	<b>782,456.42</b>
	Recargos de Licencias Reglamentadas y Comercial	762,614.79	762,614.79	615,632.25	615,632.25
	Recargos por Refrendo de Hierros de Herrar	13,063.18	13,063.18	9,458.13	9,458.13
	Recargos por Mantenimiento de áreas comunes en Panteones	42,129.79	130,073.75	130,073.75	130,073.75
	Otros Recargos	146,144.24	146,144.24	27,292.29	27,292.29
<b>49</b>	<b>Derechos no Comprendidos en la Ley de Ingresos Vigente, Causados en Ejercicios</b>	<b>500,000.00</b>	<b>500,000.00</b>	<b>1,155.00</b>	<b>1,155.00</b>
	<b>Fiscales Anteriores Pendientes de Liquidación o Pago</b>				
	Rezago de licencia reglamentaria	450,000.00	450,000.00	-	-
	Rezago de hierros de herrar	50,000.00	50,000.00	1,155.00	1,155.00
	Otros Ingresos no identificados	-	-	-	-
<b>51</b>	<b>Productos</b>	<b>910,000.00</b>	<b>4,326,402.13</b>	<b>4,286,715.86</b>	<b>4,286,715.86</b>
	<b>INTERESES GENERADOS DE LAS CUENTAS BANCARIAS DEL MUNICIPIO</b>	<b>910,000.00</b>	<b>4,326,402.13</b>	<b>4,286,715.86</b>	<b>4,286,715.86</b>
	Cta. 1195100544 Ingresos Propios 2023	910,000.00	910,000.00	870,313.73	870,313.73
	Cta. 1133037549 Ingresos Propios 2021	-	240,415.89	240,415.89	240,415.89
	Cta. 1157488204 Ingresos Propios 2022	-	507,887.70	507,887.70	507,887.70
	Cta. 1133037521 Participaciones 2021	-	18.21	18.21	18.21
	Cta. 0111214969 5 al Millar	-	9.31	9.31	9.31
	Cta. 1157488174 Participaciones 2022	-	773,959.69	773,959.69	773,959.69
	Cta. 1195100535 Participaciones 2023	-	489,893.84	489,893.84	489,893.84
	Cta 1195100508 ISR Participable e ISR Enajecación B.I. 2023 (Provisión Aguinaldo 2023)	-	443,437.76	443,437.76	443,437.76
	Cta. 1091880283 SIIM 2022-2023	-	333,322.81	333,322.81	333,322.81
	Cta. 1195100553 Convenio CECYTEA Mpio. Infraestructura	-	3,803.28	3,803.28	3,803.28
	Cta. 0114242475 Ingresos Propios 2023 BBVA	-	12.09	12.09	12.09
	Cta.1157488183 Fondo Resarcitorio 2022	-	280,067.29	280,067.29	280,067.29
	Cta. 1195100526 Fondo Resarcitorio 2023	-	193,587.94	193,587.94	193,587.94
	Cta. 1157488156 FORTAMUN 2022	-	17.78	-	-
	Cta. 1127319271 FORTAMUN 2021	-	149,553.14	17.78	17.78
	Cta.0450082961 Fondo de Apoyo Productivo Ejercicios Anteriores	-	1.51	149,553.14	149,553.14
	Cta. 0119525297 Concentradora de Viáticos	-	369.51	1.51	1.51
	Cta. 0120197890 Convenio Rincón Trasciende contiguo 2023	-	8.38	369.51	369.51
	Cta. 1210976615 PROABIM 2023	-	36.00	-	-
	Cta. 0120388475 PROFEST 2023	-	-	8.38	8.38
	Cta. Convenio IEA - MPIO MTO. ESCUELAS	-	-	36.00	36.00
<b>61</b>	<b>Aprovechamientos</b>	<b>1,528,135.00</b>	<b>33,306,523.67</b>	<b>33,281,625.29</b>	<b>33,281,625.29</b>
<b>61-02</b>	<b>MULTAS</b>	<b>1,528,135.00</b>	<b>2,599,607.32</b>	<b>2,574,708.94</b>	<b>2,574,708.94</b>
	Infracciones a la Ley de Movilidad	1,208,577.65	1,708,292.58	1,708,292.58	1,708,292.58
	Multas impuestas por Seguridad Pública	190,923.16	321,046.01	321,046.01	321,046.01
	Multas por Daños a la Vía Pública	3,562.07	3,562.07	-	-
	Multa por registro extemporaneo del 5% del valor catastral	71,402.47	513,037.01	513,037.01	513,037.01
	Otras Multas	53,669.65	53,669.65	32,333.34	32,333.34
<b>61-09</b>	<b>OTROS APROVECHAMIENTOS</b>		<b>30,706,916.35</b>	<b>30,706,916.35</b>	<b>30,706,916.35</b>
	<b>Otros Aprovechamientos</b>		<b>16,400.00</b>	<b>16,400.00</b>	<b>16,400.00</b>
	Cuotas de Eventos Deportivos y Otros Eventos	-	16,400.00	16,400.00	16,400.00
	Accesorios de Aprovechamientos	-	28,142.83	28,142.83	28,142.83
	<b>REMANENTES</b>		<b>30,662,373.52</b>	<b>30,662,373.52</b>	<b>30,662,373.52</b>
	REMANENTE PARTICIPACIONES 2022	-	12,547,588.72	12,547,588.72	12,547,588.72
	REMANENTE RESARCITORIO 2022	-	4,025,522.61	4,025,522.61	4,025,522.61
	REMANENTE INGRESOS PROPIOS 2021	-	5,966,156.25	5,966,156.25	5,966,156.25
	CONVENIO CECYTEA - RINCÓN DE ROMOS 2022	-	1,340,026.56	1,340,026.56	1,340,026.56
	REMANENTE INGRESOS PROPIOS 2022	-	6,783,079.38	6,783,079.38	6,783,079.38
<b>69</b>	<b>Aprovechamientos no comprendidos en la Ley de Ingresos</b>		<b>39,000.00</b>	<b>39,000.00</b>	<b>39,000.00</b>
	Aprovechamientos no comprendidos en la Ley Vigente, causados de ejercicios anteriores	-	39,000.00	39,000.00	39,000.00
<b>81</b>	<b>Participaciones</b>	<b>142,981,000.00</b>	<b>145,332,617.54</b>	<b>138,239,804.77</b>	<b>138,239,804.77</b>
	Fondo General de Participaciones	90,941,000.00	86,735,747.79	84,201,623.00	84,201,623.00
	Fondo de Fomento Municipal	27,725,000.00	28,685,491.52	28,685,491.52	28,685,491.52
	Impuesto Especial Sobre Producción y Servicios	3,705,000.00	8,479,768.25	8,479,768.25	8,479,768.25
	Fondo de Fiscalización y Recaudación	5,263,000.00	5,619,314.00	5,619,314.00	5,619,314.00
	Impuesto a la Gasolina y Diesel	1,546,000.00	2,011,296.00	2,011,296.00	2,011,296.00
	Impuesto Sobre la Renta Participable	12,233,000.00	12,233,000.00	8,324,446.00	8,324,446.00
	Impuesto Sobre la Renta Participable por enajenación de Bienes Inmuebles	1,568,000.00	1,568,000.00	917,866.00	917,866.00
<b>82</b>	<b>Aportaciones</b>	<b>89,862,000.00</b>	<b>93,153,579.22</b>	<b>92,471,668.53</b>	<b>92,471,668.53</b>
	Fondo de Aportaciones para la Infraestructura Social Municipal (FISM)	37,777,000.00	38,989,961.00	38,905,844.86	38,905,844.86
	Fondo de Aportaciones para el Fortalecimiento de los Municipios y de las Demarcaciones Territoriales del DF (FORTAMUN)	52,085,000.00	51,866,752.00	51,853,961.61	51,853,961.61
	Intereses del FISM 2023	-	1,644,078.62	1,079,000.00	1,079,000.00
	Intereses de FORTAMUN 2023	-	652,787.60	632,662.44	632,662.44
	Intereses de PROABIT 2023	-	199.62	199.62	199.62
<b>83</b>	<b>Convenios</b>		<b>2,588,838.00</b>	<b>2,668,838.00</b>	<b>2,668,838.00</b>
	Convenio CECYTEA - MUNICIPIO	-	80,000.00	160,000.00	160,000.00

MUNICIPIO DE RINCÓN DE ROMOS, AGS.  
NOTAS A LOS ESTADOS FINANCIEROS  
EJERCICIO 2023  
ANUALIZADA

a) NOTAS DE GESTIÓN ADMINISTRATIVA

AL 31 DE DICIEMBRE DE 2023

	Convenio PROABIM 2023	-	200,000.00	200,000.00	200,000.00
	Convenio IEA (Apoyo Interdentales)		517,500.00	517,500.00	517,500.00
	Convenio PROFEST 2023 (Aportación Federal)		291,338.00	291,338.00	291,338.00
	Convenio IEA Escuelas - Municipio R.R. 2023		1,500,000.00	1,500,000.00	1,500,000.00
<b>84</b>	<b>Incentivos Derivados de la Colaboración Fiscal</b>	<b>8,347,300.00</b>	<b>9,187,260.00</b>	<b>8,883,243.00</b>	<b>8,883,243.00</b>
	Impuesto Sobre Tenencia o Uso de Vehículos Estatal	5,000.00	5,000.00	1,123.00	1,123.00
	Impuesto Sobre Tenencia o Uso de Vehículos Federal	500.00	1,026.00	1,026.00	1,026.00
	Impuesto Sobre Automóviles Nuevos	2,404,000.00	3,150,274.00	3,150,274.00	3,150,274.00
	Fondo Especial para el Fortalecimiento de las Haciendas Municipales Estatal	8,000.00	8,000.00	1,932.00	1,932.00
	Fondo Especial para el Fortalecimiento de las Haciendas Municipales Federal	800.00	1,760.00	1,760.00	1,760.00
	Fondo Regaratorio	5,300,000.00	5,300,000.00	5,005,928.00	5,005,928.00
	Impuesto Sobre la Venta Final de Bebidas con Contenido Alcohólico	236,000.00	309,520.00	309,520.00	309,520.00
	Fondo de Compensación del Impuesto Sobre Automóviles Nuevos	393,000.00	411,680.00	411,680.00	411,680.00
	<b>Total</b>	<b>281,808,613.00</b>	<b>340,407,209.34</b>	<b>325,661,254.65</b>	<b>325,661,254.65</b>

b) En el periodo que se informa no se registran proyecciones a mediano plazo, únicamente las declaradas en la Ley de Ingresos para el ejercicio fiscal 2023, con una proyección para el ejercicio 2024 por la cantidad de \$309,989,475.00. Se presenta a continuación hipervínculo de la proyección contemplando los ingresos del ente Paramunicipal.

<http://www.rinconderomos.gob.mx/assets/ley-de-ingresos-del-municipio-de-rincon-de-romos.pdf>

11. Información sobre la Deuda, el Reporte Analítico de la Deuda y Total Pasivos

a) Manifestando que al corte del presente reporte, el Municipio de Rincón de Romos no cuenta con Deuda Pública, únicamente se reporta Otros Pasivos.

Estado Analítico de la Deuda y Total Pasivos				
CORRESPONDIENTE DEL 01 DE ENERO AL 31 DE DICIEMBRE DE 2023				
Denominación de las Deudas	Moneda de Contratación	Institución o País Acceptor	Saldo Inicial del Periodo	Saldo Final del Periodo
<b>DEUDA PÚBLICA</b>				
<b>Corto Plazo</b>			<b>0</b>	<b>0</b>
<b>Deuda Interna</b>			<b>0</b>	<b>0</b>
Instituciones de Crédito	Peso	México	0	0
Títulos y Valores	Peso	México	0	0
Arrendamientos Financieros	Peso	México	0	0
<b>Deuda Externa</b>			<b>0</b>	<b>0</b>
Organismos Financieros Internacionales	Peso	México	0	0
Deuda Bilateral	Peso	México	0	0
Títulos y Valores	Peso	México	0	0
Arrendamientos Financieros	Peso	México	0	0
<b>Subtotal a Corto Plazo</b>			<b>0</b>	<b>0</b>
<b>Largo Plazo</b>			<b>0</b>	<b>0</b>
<b>Deuda Interna</b>			<b>0</b>	<b>0</b>
Instituciones de Crédito	Peso	México	0	0
Títulos y Valores	Peso	México	0	0
Arrendamientos Financieros	Peso	México	0	0
<b>Deuda Externa</b>			<b>0</b>	<b>0</b>
Organismos Financieros Internacionales	Peso	México	0	0
Deuda Bilateral	Peso	México	0	0
Títulos y Valores	Peso	México	0	0
Arrendamientos Financieros	Peso	México	0	0
<b>Subtotal a Largo Plazo</b>			<b>0</b>	<b>0</b>
<b>Otros Pasivos</b>	Peso	México	<b>\$ 75,983,942.20</b>	<b>\$ 87,094,450.05</b>
<b>Total Deuda y Total Pasivos</b>			<b>\$75,983,942.20</b>	<b>\$87,094,450.05</b>

12. Calificaciones otorgadas

A la fecha de las presentes notas, el Municipio de Rincón de Romos no ha realizado alguna transacción que esté sujeto a una calificación crediticia.

13. Proceso de Mejora

Se informará de:

- a) Principales Políticas de control interno: En el área de Contraloría se tienen avances de las políticas de Control Interno basado en el modelo (COSO), así como los siguientes: Lineamiento del fono de Gestión Social, Manual para el Manejo de fondos revolventes, Reglas de carácter para la aplicación de Subsidios, Norma para el Manejo y Control de los Viáticos o Gastos de Viaje .
- b) Medidas de desempeño financiero, metas y alcance, el Municipio de Rincón de Romos tiene como meta y alcance la aplicación del Ejercicio del presupuesto con eficacia y eficiencia.

14. Información por Segmentos

En referencia a este apartado el Municipio de Rincón de Romos, hace mención que no considera necesario revelar la información financiera de manera segmentada debido a la diversidad de actividades y operaciones que se realizan.

15. Eventos Posteriores al Cierre

El Municipio de Rincón de Romos, no ha registrado Eventos Posteriores 31 DE DICIEMBRE DE

16. Partes Relacionadas

MUNICIPIO DE RINCÓN DE ROMOS, AGS.  
NOTAS A LOS ESTADOS FINANCIEROS  
EJERCICIO 2023  
ANUALIZADA

a) NOTAS DE GESTIÓN ADMINISTRATIVA

AL 31 DE DICIEMBRE DE 2023

Manifestando al informe de las presentes notas que en Municipio de Rincón de Romos, no existen partes relacionadas que pudieran ejercer influencia significativa sobre la toma de decisiones financieras y operativas.

17. Responsabilidad Sobre la Presentación Razonable de la Información Contable

El Municipio de Rincón de Romos, presenta su Información Contable firmada en cada página de la misma e incluye al final la siguiente leyenda: "Bajo protesta de decir verdad declaramos que los Estados Financieros y sus notas, son razonablemente correctos y son responsabilidad del emisor". Lo anterior, no será aplicable para la información contable consolidada.

"Bajo protesta de decir verdad declaramos que los Estados Financieros y sus notas, son razonablemente correctos y son responsabilidad del emisor".

MUNICIPIO DE RINCÓN DE ROMOS, AGS.  
NOTAS A LOS ESTADOS FINANCIEROS  
EJERCICIO 2023  
ANUALIZADA



Con el propósito de dar cumplimiento a los artículos 46 y 49 de la Ley General de Contabilidad Gubernamental, los entes públicos deberán acompañar notas a los estados financieros cuyos rubros así lo requieran teniendo presente los postulados de revelación suficiente e importancia relativa con la finalidad, que la información sea de mayor utilidad para los usuarios.

A continuación se presentan los tres tipos de notas que acompañan a los estados, a saber:

- a) Notas de gestión administrativa,
- b) **Notas de desglose,** y
- c) Notas de memoria (cuentas de orden).

b) NOTAS DE DESGLOSE

AL 31 DE DICIEMBRE DE 2023

I) NOTAS AL ESTADO DE SITUACIÓN FINANCIERA

Activo

• Efectivo y Equivalentes

1. En este apartado se integra el efectivo y equivalentes propiedad del Municipio que maneja principalmente en Tesorería y Administración, en moneda nacional integrado por los siguientes rubros, con un comparativo del ejercicio anterior. (Su clasificación en corto y largo plazo separando aquéllas que su vencimiento sea menor a 3 meses).

A continuación se relacionan las cuentas que integran el rubro de efectivo y equivalentes:

Concepto	2023	2022
EFFECTIVO	\$ .00	\$ .00
BANCOS/TESORERÍA	\$ 16,394,390.76	\$ 26,931,690.79
INVERSIONES TEMPORALES (HASTA 3 MESES)	\$ 45,956,400.77	\$ 40,812,703.98
<b>Suma</b>	<b>\$62,350,791.53</b>	<b>\$67,744,394.77</b>

Bancos/Tesorería

En este apartado se integran los Bancos disponible propiedad del Municipio, en instituciones bancarias, su importe se integra por:

Fondo, Programa o Convenio	Banco	Importe
INGRESOS PROPIOS 2021	BANORTE	\$ 129,452.48
INGRESOS PROPIOS 2022	BANORTE	\$ 121,472.96
PARTICIPACIONES 2021	BANORTE	\$ 5,666.30
INGRESOS PROPIOS 2023	BANORTE	\$ 328,385.06
PARTICIPACIONES 2022	BANORTE	\$ 1,010,318.02
DESAYUNOS DIF. ESTATAL	BANORTE	\$ .20
PARTICIPACIONES 2023	BANORTE	\$ 5,017,843.23
PARTICIPACIONES ISR PARTICIPABLE E ISR ENAJENACIÓN B.I. 2023 (Provisión Aguinaldo)	BANORTE	\$ 565,744.46
SIIM 2023	BANORTE	\$ 109,272.64
CONVENIO CECYTEA - MUNICIPIO INFRAESTRUCTURA 2022-2023	BANORTE	\$ 754,026.03
PROABIM 2023	BANORTE	\$ 199.62
CONVENIO RINCÓN TRASCIENDE CONTIGO (ECOTEMPER)	BANCOMER	\$ 43,690.51
PROFEST 2023 (Aportación Federal)	BANCOMER	\$ 8.39
INGRESOS PROPIOS 2023	BANCOMER	\$ 150,337.22
FONDO RESARCITORIO 2023	BANORTE	\$ 670,129.67
FONDO RESARCITORIO 2022	BANORTE	\$ 10,453.98
FISM 2023	BANCOMER	\$ 4,664,320.83
FORTAMUN 2023	BANORTE	\$ 500,471.92
FORTAMUN 2021	BANORTE	\$ 77.21
5 AL MILLAR	Bancomer	\$ 199,419.05
FONDO DE APOYO PRODUCTIVO E.A.	BANCOMER	\$ 613,064.98
CONVENIO IEA - ESCUELAS Y	BANORTE	1,500.036
<b>Suma</b>		<b>\$16,394,390.76</b>

Inversiones Temporales

Representa el monto de efectivo invertido por el Municipio de Rincón de Romos, la cual se efectúa a plazos que van de inversión a la vista hasta 90 días, su importe se integra por:

MUNICIPIO DE RINCÓN DE ROMOS, AGS.  
NOTAS A LOS ESTADOS FINANCIEROS  
EJERCICIO 2023  
ANUALIZADA

b) NOTAS DE DESGLOSE  
AL 31 DE DICIEMBRE DE 2023

Fondo, Programa o Convenio	Banco	Importe
Ingresos Propios 2021	BANORTE	\$ 732,981.49
SIIM 2023	BANORTE	\$ 7,264,545.47
INGRESOS PROPIOS 2023	BANORTE	\$ 3,499,169.22
FORTAMUN 2023	BANORTE	\$ 5,174,072.03
PARTICIPACIONES 2023	BANORTE	\$ 5,699,999.69
FONDO RESARCITORIO 2023	BANORTE	\$ 1,772,410.81
INGRESOS PROPIOS 2022	BANORTE	\$ 7,199,558.03
PARTICIPACIONES 2022	BANORTE	\$ 3,740,699.71
FONDO RESARCITORIO 2022	BANORTE	\$ 1,261,674.89
FIMS-DF 2023	BANORTE	\$ 8,401,454.46
FONDO DE APOYO PRODUCTIVO E.A.	BANCOMER	\$ 1,209,834.97
	<b>Suma</b>	<b>\$45,956,400.77</b>

Fondos con Afectación Específica

Representan el monto de los fondos con afectación específica que deben financiar determinados gastos o actividades del Municipio de Rincón de Romos:

Banco	Importe
	\$ .00
<b>Suma</b>	<b>\$0.00</b>

- Derechos a recibir Efectivo y Equivalentes y Bienes o Servicios a Recibir
2. Por tipo de contribución se informará el monto que se encuentre pendiente de cobro y por recuperar de hasta cinco ejercicios anteriores, asimismo se deberán considerar los montos sujetos a algún tipo de juicio con una antigüedad mayor a la señalada y la factibilidad de cobro.

Concepto	2023	2022
CUENTAS POR COBRAR A CORTO PLAZO	\$ 622.00	\$ 2,761.00
DEUDORES DIVERSOS POR COBRAR A CORTO PLAZO	\$ 2,104,756.61	\$ 3,560,567.28
INGRESOS POR RECUPERAR A CORTO PLAZO	\$ 691,643.66	\$ 691,643.66
DEUDORES POR ANTIPOSIOS DE LA TESORERÍA A CORTO PLAZO	\$ .00	\$ .00
ANTICIPO A PROVEEDORES POR ADQUISICIÓN DE BIENES Y PRESTACIÓN DE SERVICIOS	\$ .00	\$ 3,480.00
ANTICIPO A CONTRATISTAS POR OBRAS PÚBLICAS A CORTO PLAZO	\$ .00	\$ 438,134.44
<b>Suma</b>	<b>\$7,493,608.65</b>	<b>\$4,696,586.38</b>

Las Cuentas por Cobrar a Corto Plazo y Deudores Diversos a favor del Municipio de Rincón de Romos se integran por:

Concepto	2023	%
Subsidio al Empleo	\$ 622.00	0.0%
Subsidio al Empleo FORTAMUN	\$ .00	0.0%
DEUDORES DIVERSOS EJERCICIOS ANTERIORES	\$ 139,942.19	5.0%
Jesús Barrón Díaz	\$ 18,000.00	0.6%
Maria Azucena Palos Urrutia	\$ 21,000.00	0.8%
Jose Manuel Marin Garza	\$ 90,530.00	3.2%
OOAPAS	\$ .00	0.0%
CFE Alumbrado Público	\$ 291,178.54	10.4%
Teléfonos de México S.A. B. de C.V.	\$ .00	0.0%
Froylán Díaz Gaytán	\$ 50,900.70	1.8%
Deudores Diversos por Nómina	\$ .00	0.0%
SALDOS DE EJERCICIOS ANT. PRÉSTAMO DE HABILITACIÓN Y AVÍO	\$ 116,009.00	4.1%
SALDOS DE EJERCICIOS ANT. PRÉSTAMOS REFINANCIARIOS	\$ 100,000.00	3.6%
SALDOS DE EJERCICIOS ANT. PRÉSTAMOS SIMPLES	\$ 414,480.58	14.8%
SALDOS DE EJERCICIOS ANT. CARTERA VENCIDA	\$ 862,715.60	30.8%
INGRESOS POR RECUPERAR CP SALDOS DE EJERCICIOS ANTERIORES	\$ 691,643.66	24.7%
<b>Suma</b>	<b>\$2,797,022.27</b>	<b>100.0%</b>

Otros Derechos a recibir Efectivo y Equivalentes a Corto Plazo y Depósitos en Garantía

Representan los derechos de cobro originados en el desarrollo de las actividades del ente público, de los cuales se espera recibir una contraprestación representada en recursos, bienes o servicios; en un plazo menor o igual a doce meses, no incluidos en las cuentas anteriores.

Nombre	Concepto	2023	%
--------	----------	------	---

MUNICIPIO DE RINCÓN DE ROMOS, AGS.  
NOTAS A LOS ESTADOS FINANCIEROS  
EJERCICIO 2023  
ANUALIZADA

b) NOTAS DE DESGLOSE

AL 31 DE DICIEMBRE DE 2023

Otros Derechos a Recibir Efectivo	OTROS DERECHOS A RECIBIR EFECTIVO O EQUIVALENTES A CORTO PLAZO	\$ .00	0.0%
Depósito en Garantía CFE	OTROS DERECHOS A RECIBIR EFECTIVO O EQUIVALENTES A LARGO PLAZO	\$ 39,211.88	100.0%

3. Al cierre del período que se reporta, el Municipio de Rincón de Romos, no registró derechos a recibir efectivo y equivalentes y bienes o servicios a recibir con vencimiento en 90, 180, menor o igual a 365 y mayor a 365.
  - Bienes Disponibles para su Transformación o Consumo (inventarios)
4. Manifestando que el Municipio de Rincón de Romos derivado de las operaciones no realiza algún proceso de transformación y/o elaboración de bienes.
5. Manifestando que el Municipio de Rincón de Romos derivado de las operaciones no genera el Libro de Almacén de Materiales y Suministros de Consumo.
  - Inversiones Financieras
6. Manifestando que el Municipio de Rincón de Romos no cuenta con fideicomisos sin estructura orgánica, mandatos y contratos análogos.
7. Manifestando que el Municipio de Rincón de Romos no cuenta con participaciones en el patrimonio o capital de las entidades de la administración pública paraestatal y las empresas productivas del Estado.
  - Bienes Muebles, Inmuebles e Intangibles
8. Se informará de manera agrupada por cuenta, los rubros de Bienes Muebles e Inmuebles, el monto de la depreciación del ejercicio y la acumulada, el método de depreciación, tasas aplicadas y los criterios de aplicación de los mismos. Asimismo, se informará de las características significativas del estado en que se encuentren los activos razonablemente en buenas condiciones.

Concepto	2023	2022
BIENES INMUEBLES, INFRAESTRUCTURA Y CONSTRUCCIONES EN PROCESO	\$ 255,203,871.64	\$ 212,409,758.35
BIENES MUEBLES	\$ 50,504,200.32	\$ 41,410,445.51
ACTIVOS INTANGIBLES	\$ 63,666.38	\$ 93,666.38
DEPRECIACIÓN, DETERIORO Y AMORTIZACIÓN ACUMULADA DE BIENES	\$ 29,314,420.12	\$ 20,665,935.44
OTROS ACTIVOS NO CIRCULANTES	\$ 793,228.00	\$ 793,228.00
<b>Suma</b>	<b>\$335,879,386.46</b>	<b>\$275,373,033.68</b>

Cuenta	Concepto	Años de vida útil	% de depreciación anual
<b>1.2.3</b>	<b>BIENES INMUEBLES, INFRAESTRUCTURA Y CONSTRUCCIONES EN PROCESO</b>		
1.2.3.2	Viviendas	50	2
1.2.3.3	Edificios No Habitacionales	30	3.3
1.2.3.4	Infraestructura	25	4
1.2.3.9	Otros Bienes Inmuebles	20	5
<b>1.2.4</b>	<b>BIENES MUEBLES</b>		
<b>1.2.4.1</b>	<b>Mobiliario y Equipo de Administración</b>		
1.2.4.1.1	Muebles de Oficina y Estantería	10	10
1.2.4.1.2	Muebles, Excepto De Oficina Y Estantería	10	10
1.2.4.1.3	Equipo de Cómputo y de Tecnologías de la Información	3	33.3
1.2.4.1.9	Otros Mobiliarios y Equipos de Administración	10	10
<b>1.2.4.2</b>	<b>Mobiliario y Equipo Educativo y Recreativo</b>		
1.2.4.2.1	Equipos y Aparatos Audiovisuales	3	33.3
1.2.4.2.2	Aparatos Deportivos	5	20
1.2.4.2.3	Cámaras Fotográficas y de Video	3	33.3
1.2.4.2.9	Otro Mobiliario y Equipo Educativo y Recreativo	5	20
<b>1.2.4.3</b>	<b>Equipo e Instrumental Médico y de Laboratorio</b>		
1.2.4.3.1	Equipo Médico y de Laboratorio	5	20
1.2.4.3.2	Instrumental Médico y de Laboratorio	5	20
<b>1.2.4.4</b>	<b>Equipo de Transporte</b>		
1.2.4.4.1	Automóviles y Equipo Terrestre	5	20
1.2.4.4.2	Carrocerías y Remolques	5	20
1.2.4.4.3	Equipo Aeroespacial	5	20
1.2.4.4.4	Equipo Ferroviario	5	20
1.2.4.4.5	Embarcaciones	5	20
1.2.4.4.9	Otros Equipos de Transporte	5	20
1.2.4.5	Equipo de Defensa y Seguridad 1	*	*
<b>1.2.4.6</b>	<b>Maquinaria, Otros Equipos y Herramientas</b>		
1.2.4.6.1	Maquinaria y Equipo Agropecuario	10	10
1.2.4.6.2	Maquinaria y Equipo Industrial	10	10

MUNICIPIO DE RINCÓN DE ROMOS, AGS.  
NOTAS A LOS ESTADOS FINANCIEROS  
EJERCICIO 2023  
ANUALIZADA

b) NOTAS DE DESGLOSE

AL 31 DE DICIEMBRE DE 2023

1.2.4.6.3	Maquinaria y Equipo de Construcción	10	10
1.2.4.6.4	Sistemas de Aire Acondicionado, Calefacción y de Refrigeración Industrial y Comercial	10	10
1.2.4.6.5	Equipo de Comunicación y Telecomunicación	10	10
1.2.4.6.6	Equipos de Generación Eléctrica, Aparatos y Accesorios Eléctricos	10	10
1.2.4.6.7	Herramientas y Máquinas-Herramienta	10	10
1.2.4.6.9	Otros Equipos	10	10

1\*De acuerdo a las características de los bienes de referencia en la presente Guía emitida por el CONAC.

**Cálculo de la depreciación o amortización:**

Costo de adquisición del activo depreciable o amortizable - Valor de deshecho

Vida útil

Costo de adquisición: Es el monto pagado de efectivo o equivalentes por un activo o servicio al momento de su adquisición.

Valor de deshecho: Es la mejor estimación del valor que tendrá el activo en la fecha en la que dejará de ser útil para el ente público. Esta fecha es la del fin de su vida útil, o la del fin de su vida económica y si no se puede determinar es igual a cero.

Vida útil de un activo: Es el período durante el que se espera utilizar el activo por parte del ente público.

9. Se informará de manera agrupada por cuenta, los rubros de activos intangibles y diferidos, su monto y naturaleza, amortización del ejercicio, amortización acumulada, tasa y método aplicados.

Concepto	2023	2022
ACTIVOS INTANGIBLES	63,666	93,666
<b>Suma</b>	<b>\$63,666.38</b>	<b>\$93,666.38</b>

**Bienes Inmuebles, Infraestructura y Construcciones en Proceso**

Se integra de la siguiente manera:

Concepto	2023	2022
TERRENOS	\$ 30,248,336.49	\$ 30,248,336.49
EDIFICIOS NO HABITACIONALES	\$ 173,940,472.94	\$ 166,178,453.45
INFRAESTRUCTURA	\$ 8,677,837.38	\$ 8,677,837.38
CONSTRUCCIONES EN PROCESO EN BIENES PROPIOS	\$ 1,550,896.09	\$ 7,305,131.03
<b>Subtotal BIENES INMUEBLES, INFRAESTRUCTURA Y CONSTRUCCIONES EN PROCESO</b>	<b>\$214,417,542.90</b>	<b>\$212,409,758.35</b>

**Bienes Muebles, Intangibles, Depreciaciones y Bienes en Comodato**

Se integra de la siguiente manera:

Concepto	2023	2022
MOBILIARIO Y EQUIPO DE ADMINISTRACIÓN	\$ 6,104,126.90	\$ 5,923,305.33
MOBILIARIO Y EQUIPO EDUCACIONAL Y RECREATIVO	\$ 2,104,230.59	\$ 1,809,115.82
VEHÍCULOS Y EQUIPO DE TRANSPORTE	\$ 40,475,811.52	\$ 32,080,990.76
EQUIPO DE DEFENSA Y SEGURIDAD	\$ 95,400.00	\$ 95,400.00
MAQUINARIA, OTROS EQUIPOS Y HERRAMIENTAS	\$ 1,500,635.31	\$ 1,321,833.60
COLECCIONES, OBRAS DE ARTE Y OBJETOS VALIOSOS	\$ 179,800.00	\$ 179,800.00
<b>Subtotal BIENES MUEBLES</b>	<b>\$50,460,004.32</b>	<b>\$41,410,445.51</b>
SOFTWARE	\$ 22,857.60	\$ 22,857.60
LICENCIAS	\$ 40,808.78	\$ 70,808.78
<b>Subtotal ACTIVOS INTANGIBLES</b>	<b>\$63,666.38</b>	<b>\$93,666.38</b>
DEPRECIACIÓN ACUMULADA DE BIENES INMUEBLES	\$ 15,149,495.66	\$ 8,975,568.18
DEPRECIACIÓN ACUMULADA DE BIENES MUEBLES	\$ 14,164,924.46	\$ 11,690,367.26
<b>DEPRECIACIÓN, DETERIORO Y AMORTIZACIÓN ACUMULADA DE BIENES</b>	<b>\$29,314,420.12</b>	<b>\$20,665,935.44</b>
BIENES EN COMODATO	\$ 793,228.00	\$ 793,228.00
<b>Subtotal OTROS ACTIVOS NO CIRCULANTES</b>	<b>\$793,228.00</b>	<b>\$793,228.00</b>
<b>Suma</b>	<b>\$80,631,318.82</b>	<b>\$62,963,275.33</b>

**Activo Diferido**

Se integra de la siguiente manera:

Concepto	2023	2022
	\$ .00	\$ .00

- Estimaciones y Deterioros

10. Se informará que al corte del presente informe no se registran estimaciones de cuentas incobrables, su saldo es valor de registro inicial.

- Otros Activos



MUNICIPIO DE RINCÓN DE ROMOS, AGS.  
NOTAS A LOS ESTADOS FINANCIEROS  
EJERCICIO 2023  
ANUALIZADA

b) NOTAS DE DESGLOSE

AL 31 DE DICIEMBRE DE 2023

11. Manifestando que el Municipio de Rincón de Romos no cuenta con otros activos en el periodo que se reporta que impacten financieramente.

Pasivo

1. Se informará que el Municipio de Rincón de Romos tiene la solvencia económica y la factibilidad del pago de dichos pasivos.

Concepto	2023	%
PASIVO	\$ 87,094,450.05	100.0%
Suma	\$87,094,450.05	100.0%

2. Manifestando que el Municipio de Rincón de Romos no cuenta con los recursos en Fondos de Bienes de Terceros en Administración y/o en Garantía a corto y largo plazo por ende no hay afectación financiera.

3. Se informará de las cuentas de los pasivos diferidos y otros, su tipo, monto y naturaleza, así como las características significativas que les impacten o pudieran impactarles financieramente en el rubro de pasivo no circulante no corresponde a la presente Administración.

Este género se compone de dos grupos, el Pasivo Circulante y el Pasivo No Circulante, en éstos inciden pasivos derivados de operaciones por servicios personales, cuentas por pagar por operaciones presupuestarias devengadas y contabilizadas a la fecha de las presente notas del ejercicio correspondiente; pasivos por obligaciones laborales, a continuación se presenta la integración del pasivo:

Concepto	2023	2022
PASIVO CIRCULANTE	\$ 48,860,760.18	\$ 37,750,252.33
PASIVO NO CIRCULANTE	\$ 38,233,689.87	\$ 38,233,689.87
Suma de Pasivo	\$87,094,450.05	\$75,983,942.20

• Pasivo Circulante

Destacan entre las principales partidas del Pasivo Circulante las siguientes:

Concepto	Importe
SERVICIOS PERSONALES POR PAGAR A CORTO PLAZO	\$ .00
PROVEEDORES POR PAGAR A CORTO PLAZO	\$ 22,347,303.94
CONTRATISTAS POR OBRAS PÚBLICAS POR PAGAR A CORTO PLAZO	\$ 21,418,415.04
TRANSFERENCIAS OTORGADAS POR PAGAR A CORTO PLAZO	\$ .00
RETENCIONES Y CONTRIBUCIONES POR PAGAR A CORTO PLAZO	\$ 3,734,264.73
OTRAS CUENTAS POR PAGAR A CORTO PLAZO	\$ 1,315,567.82
OTRAS PROVISIONES A CORTO PLAZO	\$ .00
INGRESOS POR CLASIFICAR	\$ 45,208.65
Suma PASIVO CIRCULANTE	\$48,860,760.18

Servicios Personales por Pagar a Corto Plazo

El importe de esta cuenta esta constituido principalmente por: Aportaciones de Seguridad Social (patronal), mismas que se pagarán en el siguiente del periodo que se informa.

Concepto	Importe
FONDO DE PRESTACIONES ECONÓMICAS	\$ .00
APORTACIONES A FONDOS DE VIVIENDA ISSSSPEA	\$ .00
CUOTAS PARA EL SISTEMA DE AHORRO PARA EL RETIRO	\$ .00
FONDO DE AHORRO	\$ .00
SERVICIOS DE ESTANCIA DE BIENESTAR INFANTIL	\$ .00
Suma SERVICIOS PERSONALES POR PAGAR A CORTO PLAZO	\$0.00

Retenciones por Pagar a Corto Plazo

El importe de esta cuenta esta constituido principalmente por: Retenciones de ISR por Sueldos y Salarios, ISR RESICO, ISR por Arrendamiento, retención de estimaciones de obras; retenciones derivadas de aportaciones de seguridad social (Trabajadores) mismas que se liquidan al siguiente mes del informe que se reporta, excepto retención de obras hasta que se concluye cada obra se liquidan dichas retenciones.

Concepto	Importe
INGRESOS PROPIOS	\$ .00
FONDO III FAISM	\$ .00
RETENCIONES F. RESARCITORIO (Ejercicio anterior a 2022)	\$ .00
FONDO RESARCITORIO 2022	\$ .00

MUNICIPIO DE RINCÓN DE ROMOS, AGS.  
NOTAS A LOS ESTADOS FINANCIEROS  
EJERCICIO 2023  
ANUALIZADA

b) NOTAS DE DESGLOSE

AL 31 DE DICIEMBRE DE 2023

PARTICIPACIONES	\$ .00
IMPUESTOS RETENIDOS POR PAGAR	\$ 3,222,475.03
ISSSSPEA	\$ 444,502.46
RETENCIONES DE NOMINAS	\$ 1,500.55
I M S S	\$ 65,786.69
SECRETARÍA DE FINANZAS (ISN)	\$ .00
<b>Suma RETENCIONES Y CONTRIBUCIONES POR PAGAR A CORTO PLAZO</b>	<b>\$3,734,264.73</b>

Otros Pasivos por pagar a Corto Plazo

Concepto	Importe
ECOTEMPER (Programa Rincón Trasciende Contigo)	\$ 43,321.00
OOAPAS	\$ 509,373.00
Ernesto Fernando López Rodríguez (Diferencia nómina Participaciones)	\$ 276.00
Luis Manuel Carmona Ramírez (Ingresos Propios 2022)	\$ 3,215.10
Amadeo Emerito Campos Borrero (Ingresos Propios 2022)	\$ 1,216.32
Sueldos, Finiquitos e Indemnizaciones Participaciones 2022 (Jubilados)	\$ 76,056.09
REINTEGRO A TESOFE FISM 2023	\$ 649,194.76
REINTEGRO A TESOFE FORTAMUN 2023	\$ 32,915.55
<b>Suma OTRAS CUENTAS POR PAGAR A CORTO PLAZO</b>	<b>\$1,315,567.82</b>

Provisiones

Concepto	Importe
Provisión Aguinaldo Participaciones	\$ .00
Provisión Aguinaldo FORTAMUN	\$ .00
<b>Suma OTRAS PROVISIONES A CORTO PLAZO</b>	<b>\$0.00</b>

Ingresos por Clasificar a Corto Plazo

Representa los recursos depositados al Municipio de Rincón de Romos, pendientes de clasificar según los conceptos del Clasificador por Rubros de Ingresos.

Concepto	Importe
Ingresos Por Clasificar Ejercicio 2021	\$ 12,004.44
Ingresos por Clasificar del Ejercicio 2022	\$ 1,734.75
Ingresos por Clasificar del Ejercicio 2023	\$ 31,469.46
<b>Suma INGRESOS POR CLASIFICAR</b>	<b>\$45,208.65</b>

Proveedores por Pagar a Corto Plazo

Manifiesto que al cierre del periodo que se informa los adeudos con proveedores derivados de operaciones del Municipio de Rincón de Romos, son liquidados a más tardar con vencimiento menor o igual a doce meses.

• Pasivo No Circulante

Destacan entre las principales partidas del Pasivo No Circulante las siguientes:

Concepto	2023
OTROS DOCUMENTOS POR PAGAR A LARGO PLAZO	\$ 38,233,689.87
<b>Suma OTROS DOCUMENTOS POR PAGAR A LARGO PLAZO</b>	<b>\$38,233,689.87</b>

II) NOTAS AL ESTADO DE ACTIVIDADES

Ingresos de Gestión

- De los rubros de impuestos, contribuciones de mejoras, derechos, productos, aprovechamientos, participaciones y aportaciones, y transferencias, subsidios, otras ayudas y asignaciones, se informarán los montos totales de cada clase (tercer nivel del Clasificador por Rubro de Ingresos), así como de cualquier característica significativa.

Concepto	Importe
IMPUESTOS	\$ 17,260,167.24
DERECHOS POR EL USO, GOCE, APROVECHAMIENTO O EXPLOTACIÓN DE BIENES DE DOMINIO PÚBLICO	\$ 3,121,229.20
DERECHOS POR PRESTACIÓN DE SERVICIOS	\$ 16,455,619.71
ACCESORIOS DE DERECHOS	\$ 782,456.42
DERECHOS NO COMPRENDIDOS EN LA LEY DE INGRESOS VIGENTE, CAUSADOS EN EJERCICIOS FISCALES ANTERIORES PENDIENTES	\$ 1,155.00

MUNICIPIO DE RINCÓN DE ROMOS, AGS.  
NOTAS A LOS ESTADOS FINANCIEROS  
EJERCICIO 2023  
ANUALIZADA

## b) NOTAS DE DESGLOSE

AL 31 DE DICIEMBRE DE 2023

OTROS DERECHOS	\$ 8,169,731.63
PRODUCTOS	\$ 4,286,715.86
MULTAS	\$ 2,574,708.94
OTROS APROVECHAMIENTOS	\$ 83,542.83
<b>Subtotal Ingresos de Gestión</b>	<b>\$52,735,326.83</b>
PARTICIPACIONES	\$ 138,239,804.77
APORTACIONES	\$ 92,471,668.53
CONVENIOS	\$ 2,668,838.00
INCENTIVOS DERIVADOS DE LA COLABORACIÓN FISCAL	\$ 8,883,243.00
<b>Subtotal Participaciones y Aportaciones</b>	<b>\$242,263,554.30</b>
<b>Suma Total de Ingresos</b>	<b>\$294,998,881.13</b>

2. Se informará, de manera agrupada, el tipo, monto y naturaleza de la cuenta de otros ingresos, asimismo se informará de sus características significativas de los Ingresos de Gestión

Concepto	Importe
Ingresos Financieros	\$ .00
Incremento por Variación de Inventarios	\$ .00
Disminución del Exceso de Estimaciones por Pérdida o Deterioro u Obsolescencia	\$ .00
Disminución del Exceso de Provisiones	\$ .00
Otros Ingresos y Beneficios Varios	\$ .00
<b>Suma Total de Otros Beneficios</b>	<b>\$0.00</b>

## Gastos y Otras Pérdidas:

1. En lo relativo a Gastos y Otras Pérdidas está integrado por gastos de funcionamiento, transferencias, subsidios y otras ayudas, participaciones y aportaciones, otros gastos y pérdidas extraordinarias, así como los ingresos y gastos extraordinarios, que en lo individual representan el siguiente % o más del total de los gastos.

Concepto	Importe	%
GASTOS DE FUNCIONAMIENTO	\$ 212,257,780.17	78.9%
TRANSFERENCIAS, ASIGNACIONES, SUBSIDIOS Y OTRAS AYUDAS	\$ 27,937,059.30	10.4%
PARTICIPACIONES Y APORTACIONES	\$ .00	0.0%
INTERESES, COMISIONES Y OTROS GASTOS DE LA DEUDA PÚBLICA	\$ .00	0.0%
OTROS GASTOS Y PÉRDIDAS EXTRAORDINARIAS	\$ 9,194,815.30	3.4%
INVERSIÓN PÚBLICA	\$ 19,610,488.64	7.3%
<b>Suma de GASTOS Y OTRAS PÉRDIDAS</b>	<b>\$269,000,143.41</b>	<b>100.0%</b>

A su vez se presentan aquellos rubros que en forma individual representan el 5.0% o más del total de los gastos:

Concepto	Importe	%
REMUNERACIONES AL PERSONAL DE CARÁCTER PERMANENTE	\$ 77,962,908.79	29%
SEGURIDAD SOCIAL	\$ 17,264,490.84	6%
SERVICIOS OFICIALES	\$ 42,392,586.50	16%
SERVICIOS BÁSICOS	\$ 15,699,488.55	6%
CONSTRUCCIÓN EN BIENES NO CAPITALIZABLE	\$ 19,610,488.64	7%

## III) NOTAS AL ESTADO DE VARIACIÓN EN LA HACIENDA PÚBLICA

1. Patrimonio Contribuido: En el periodo que se informa, se integra de la siguiente manera:

CONCEPTO	2023	Tipo/Naturaleza
APORTACIONES	\$ 1,622,441.06	
DONACIONES DE CAPITAL	\$ 914,500.00	*Gobierno del Estado de Aguascalientes
ACTUALIZACIÓN DE LA HACIENDA PÚBLICA/PATRIMONIO	\$ 156,066,333.41	
<b>Suma HACIENDA PÚBLICA/PATRIMONIO CONTRIBUIDO</b>	<b>\$158,603,274.47</b>	

\* Incremento en el mes de Diciembre 2021 por el reconocimiento en Patrimonio Donaciones de Capital por \$914,500.00 (Novecientos catorce mil quinientos pesos 00/100 M.N) correspondiente a 21 vehículos donados por parte del Gobierno del Estado de Aguascalientes con registro valor azul.

2. Patrimonio Generado: En el periodo que se informa, se integra de la siguiente manera:

CONCEPTO	2023	Tipo/Naturaleza
RESULTADOS DEL EJERCICIO (AHORRO/ DESAHORRO)	25,998,738	
RESULTADOS DE EJERCICIOS ANTERIORES	\$ 132,455,326.27	
CAMBIOS EN POLÍTICAS CONTABLES	-\$ 130,718.00	
CAMBIOS POR ERRORES CONTABLES	-\$ 61,583,498.00	

MUNICIPIO DE RINCÓN DE ROMOS, AGS.  
NOTAS A LOS ESTADOS FINANCIEROS  
EJERCICIO 2023  
ANUALIZADA

b) NOTAS DE DESGLOSE

AL 31 DE DICIEMBRE DE 2023

Suma HACIENDA PÚBLICA/PATRIMONIO GENERADO	\$96,739,847.99
---	-----------------

\*\* En la Hacienda Pública/ Patrimonio Generado en Resultados de Ejercicios Anteriores se registra un incremento por \$89,936.10 (Ochenta y nueve mil novecientos treinta y seis pesos 10/100 M.N.), por la integración de registros contables del Patronato de la Feria Regional de Rincón de Romos, debido a que extinguió de acuerdo al Art. 8 del Bando de Policía y Gobierno del Municipio de Rincón de Romos, la integración de los registros quedaron en el ejercicio 2021. Al 31 de julio del 2022, se registra una disminución por la cantidad de \$255,896,133.77 (Doscientos cincuenta y cinco millones ochocientos noventa y seis mil ciento treinta y tres pesos 77/100 M.N.), derivados de la depuración de la cuenta 1235 Obras en Proceso en Dominio Público del ejercicio 2015 al 2021, aprobado el movimiento por el H. Cabildo con acta No. 25 de la VI reunión ordinaria del 12 julio 2022.

Al 30 de septiembre del 2022, se registra una disminución por la cantidad de \$4,882,388.59 ( Cuatro Millones ochocientos ochenta y ochocientos mil trescientos ochenta y ocho pesos 59/100 M.N), derivados de la depuración de la cuenta 1236 Obras en Proceso en Bienes Propios del ejercicio 2015 al 2021 por \$1,884,485.47 y cancelación de saldos de la cuenta 1271 Estudios, formulación y evaluación de Proyectos por \$2,997,903.12, dichos movimientos fueron autorizados por el H. Cabildo con Acta No.33 Reunión VII ORD. del 13 septiembre 2022.

Al 30 junio del 2023, se registra una disminución por la cantidad de \$125,092.87 (Ciento veinticinco mil noventa y dos pesos 87/100 M.N), derivados de baja en registros contables de 5 contenedores para basura adquiridos el mayo del 2021 que por su naturaleza y ubicación para el servicio de la población no se firmó resguardo, solicitud de la baja con oficio No. DA/RM/997/2023 afectando la cuenta 3252-04 Errores contables Administración 2020-2021.

Al 30 de septiembre del 2023, se registra una disminución en resultado de ejercicios anteriores 2022 por \$890,033.00 (Ochocientos noventa mil treinta y tres pesos 00/100 M.N), correspondiente a Remanentes Resarcitorio 2022 por obras en bienes dominio público.

El 25 de octubre del 2023 en póliza D00454 se registra un incremento por \$3,563.74 (Tres mil quinientos sesenta y tres pesos 74/100 M.N) por cancelación de saldo en conciliación ejercicio 2022 no se tiene adeudo.

Se realizó propuesta al H. Cabildo depuración de saldos de ejercicios anteriores en las cuentas Deudores Diversos y Licencias informáticas, derivados de la incorporación a la contabilidad cese del Patronato de la Feria de Rincón de Romos por \$43,470.00 (Cuarenta y tres mil cuatrocientos sesenta pesos 00/100 M.N), quedando autorizados los movimientos contables en Sesión Ordinaria Acta No.24 del 10 de noviembre del 2023, registrando una disminución en la cuenta resultado del ejercicio 2021 en póliza D00457 del 13 noviembre del 2023.

Se realizó propuesta al H. Cabildo cancelación de saldos de ejercicios anteriores en las cuentas: Anticipo a contratistas por obra por \$8,198.97 (Ocho mil ciento noventa y ocho pesos 97/100 M.N), Anticipo a Proveedores por adquisición de bienes por \$3,480.00 (Tres mil cuatrocientos ochenta pesos 00/100 M.N) y Proveedores por pagar por \$2,700.00 (Dos mil setecientos pesos 00/100 M.N), con una antigüedad de más de 5 años, quedando autorizados los movimientos contables en Sesión Ordinaria Acta No.24 del 10 de noviembre del 2023, registrando una disminución en la cuenta resultado del ejercicio 2021 en póliza D00488 del 13 noviembre del 2023.

IV) NOTAS AL ESTADO DE FLUJOS DE EFECTIVO

Efectivo y equivalentes

1. El análisis de los saldos inicial y final que figuran en la última parte del Estado de Flujo de Efectivo en la cuenta de efectivo y equivalentes es como sigue:

Concepto	2023	2022
EFFECTIVO	0	\$ .00
BANCOS/TESORERÍA	16,394,391	\$ 26,931,690.79
INVERSIONES TEMPORALES (HASTA 3 MESES)	45,956,401	\$ 40,812,703.98
FONDOS CON AFECTACIÓN ESPECÍFICA	\$ .00	\$ .00
DEPÓSITOS DE FONDOS DE TERCEROS EN GARAN	\$ .00	\$ .00
<b>Total de EFECTIVO Y EQUIVALENTES</b>	<b>\$62,350,791.53</b>	<b>\$67,744,394.77</b>

2. Detallar las adquisiciones de bienes muebles e inmuebles con su monto global y, en su caso, el porcentaje de estas adquisiciones que fueron realizadas mediante subsidios de capital del sector central. Adicionalmente, revelar el importe de los pagos que durante el periodo se hicieron por la compra de los elementos citados.

Concepto	2023
BIENES INMUEBLES, INFRAESTRUCTURA Y CONSTR	255,203.872
BIENES MUEBLES	50,504.200
ACTIVOS INTANGIBLES	63,666
<b>Total de ACTIVO NO CIRCULANTE</b>	<b>\$305,771,738.34</b>

3. Conciliación de los Flujos de Efectivo Netos de las Actividades de Operación y la cuenta de Ahorro/Desahorro antes de Rubros Extraordinarios.

Concepto	2023	2022
RESULTADOS DEL EJERCICIO (AHORRO/ DESAHOR	25,998,738	\$ .00

MUNICIPIO DE RINCÓN DE ROMOS, AGS.  
NOTAS A LOS ESTADOS FINANCIEROS  
EJERCICIO 2023  
ANUALIZADA

b) NOTAS DE DESGLOSE

AL 31 DE DICIEMBRE DE 2023

DEPRECIACIÓN, DETERIORO Y AMORTIZACIÓN ACU	29,314,420	20,665,935
OTRAS PROVISIONES A CORTO PLAZO	0	\$ .00

v) CONCILIACIÓN ENTRE LOS INGRESOS PRESUPUESTARIOS Y CONTABLES, ASÍ COMO ENTRE LOS EGRESOS PRESUPUESTARIOS Y LOS GASTOS CONTABLES

La conciliación se presentará atendiendo a lo dispuesto por el Acuerdo por el que se emite el formato de conciliación entre los ingresos presupuestarios y contables, así como entre los egresos presupuestarios y los gastos contables.

Municipio de Rincón de Romos Conciliación entre los Ingresos Presupuestarios y Contables CORRESPONDIENTE DEL 01 DE ENERO AL 31 DE DICIEMBRE DE 2023 (Cifras en pesos)		
<b>1. Ingresos Presupuestarios</b>		<b>\$ 325,661,254.65</b>
<b>2. Más ingresos contables no presupuestarios</b>		<b>0</b>
2.1 Ingresos Financieros	0	
2.2 Incremento por Variación de Inventarios	0	
2.3 Aumento por exceso de estimaciones por pérdida o deterioro u obsolescencia	0	
2.4 Disminución del exceso de provisiones	0	
2.5 Otros ingresos y beneficios varios	0	
2.6 Otros ingresos contables no presupuestarios	0	
<b>3. Menos ingresos presupuestarios no contables</b>		<b>30,662,374</b>
3.1 Aprovechamientos Patrimoniales	0	
3.2 Ingresos derivados de financiamientos	30,662,374	
3.3 Otros Ingresos presupuestarios no contables	0	
<b>4. Ingresos Contables (4 = 1 + 2 - 3)</b>		<b>294,998,881.00</b>

Municipio de Rincón de Romos Conciliación entre los Egresos Presupuestarios y los Gastos Contables CORRESPONDIENTE DEL 01 DE ENERO AL 31 DE DICIEMBRE DE 2023		
<b>1. Total de egresos (presupuestarios)</b>		<b>\$ 313,385,371.09</b>
<b>2. Menos egresos presupuestarios no contables</b>		<b>73,190,531.62</b>
2.1 Materias Primas y Materiales de Producción y Comercialización	0	
2.2 Materiales y Suministros	0	
2.3 Mobiliario y Equipo de Administración	\$ 213,964.21	
2.4 Mobiliario y Equipo Educativo y Recreativo	\$ 295,114.77	
2.5 Equipo e Instrumental Médico y de Laboratorio	\$ 44,196.00	
2.6 Vehículos y Equipo de Transporte	\$ 8,954,057.00	
2.7 Equipo de Defensa y Seguridad	\$ .00	
2.8 Maquinaria, Otros Equipos y Herramientas	\$ 388,564.72	
2.9 Activos Biológicos	\$ .00	
2.10 Bienes Inmuebles	\$ .00	
2.11 Activos Intangibles	\$ .00	
2.12 Obra Pública en Bienes de Dominio Público	\$ 62,585,009.42	
2.13 Obra Pública en Bienes Propios	\$ 709,625.50	
2.14 Acciones y Participaciones de Capital	\$ .00	
2.15 Compra de Títulos y Valores	\$ .00	
2.16 Concesión de Préstamos	\$ .00	
2.17 Inversiones en Fideicomisos, Mandatos y Otros Análogos	\$ .00	
2.18 Provisiones para Contingencias y Otras Erogaciones Especiales	\$ .00	
2.19 Amortización de la Deuda Pública	\$ .00	
2.20 Adeudos de Ejercicios Fiscales Anteriores (ADEFAS)	\$ .00	
2.21 Otros Egresos Presupuestales No Contables	\$ .00	
		<b>28,805,303.94</b>
3.1 Estimaciones, Depreciaciones, Deterioros, Obsolescencia y Amortizaciones	9,194,815.3	
3.2 Provisiones	0.0	
3.3 Disminución de inventarios	0.0	
3.4 Aumento por insuficiencia de estimaciones por pérdida o deterioro u obsolescencia	0.0	
3.5 Aumento por insuficiencia de provisiones	0.0	
3.6 Otros Gastos	0.0	
3.7 Otros Gastos Contables No Presupuestales	19,610,488.6	
<b>4. Total de Gasto Contable (4 = 1 - 2 + 3)</b>		<b>269,000,143.41</b>

MUNICIPIO DE RINCÓN DE ROMOS, AGS.  
NOTAS A LOS ESTADOS FINANCIEROS  
EJERCICIO 2023  
ANUALIZADA

b) NOTAS DE DESGLOSE

AL 31 DE DICIEMBRE DE 2023

"Bajo protesta de decir verdad declaramos que los Estados Financieros y sus notas, son razonablemente correctos y son responsabilidad del emisor".

ING. HÉCTOR CASTORENA ESPARZA  
PRESIDENTE MUNICIPAL

MTRA. ALMA GUADALUPE ZAPATA CASTORENA  
SINDICA MUNICIPAL

C.P. IRMA DOMÍNGUEZ AGUILAR  
TESORERA MUNICIPAL

MUNICIPIO DE RINCÓN DE ROMOS, AGS.  
NOTAS A LOS ESTADOS FINANCIEROS  
EJERCICIO 2023  
ANUALIZADA



Con el propósito de dar cumplimiento a los artículos 46 y 49 de la Ley General de Contabilidad Gubernamental, los entes públicos deberán acompañar notas a los estados financieros cuyos rubros así lo requieran teniendo presente los postulados de revelación suficiente e importancia relativa con la finalidad, que la información sea de mayor utilidad para los usuarios.

A continuación se presentan los tres tipos de notas que acompañan a los estados, a saber:

- a) Notas de gestión administrativa,
- b) Notas de desglose, y
- c) **Notas de memoria (Cuentas de orden).**

c) NOTAS DE MEMORIA (CUENTAS DE ORDEN)

AL 31 DE DICIEMBRE DE 2023

Las cuentas de orden se utilizan para registrar movimientos de valores que no afecten o modifiquen el balance del ente contable, sin embargo, su incorporación en libros es necesaria con fines de recordatorio contable, de control y en general sobre los aspectos administrativos, o bien, para consignar sus derechos o responsabilidades contingentes que puedan, o no, presentarse en el futuro.

Las cuentas que se manejan para efectos de estas Notas son las siguientes:

Cuentas de Orden Contables y Presupuestarias:

Contables:

Valores	
Emisión de obligaciones	\$ 1,189,932.37
Avales y garantías	
Juicios	11,325,971.73
Contratos para Inversión Mediante Proyectos para Prestación de Servicios (PPS) y Similares	
Bienes concesionados o en comodato	\$ 15,786,257.20

Concepto	Importe
CRÉDITOS FISCALES EN PROCESO	1,189,932.37
EJERCICIO 2014	\$ 3,092,762.03
EJERCICIO 2015	\$ 576,000.00
EJERCICIO 2016	\$ 1,012,339.31
EJERCICIO 2017	\$ 320,508.48
EJERCICIO 2018	\$ 368,054.12
EJERCICIO 2019	\$ 506,153.52
EJERCICIO 2007	\$ 244,000.00
EJERCICIO 2008	\$ 144,000.00
EJERCICIO 2009	\$ 244,000.00
EJERCICIO 2010	\$ 288,000.00
EJERCICIO 2011	\$ 576,000.00
EJERCICIO 2012	\$ 532,000.00
EJERCICIO 2013	\$ 1,008,000.00
EJERCICIO 2021	\$ 2,414,154.27
Contrato de Comodato Vehículos y Equipo de Transporte	15,786,257.20
<b>Suma CUENTAS DE ORDEN CONTABLES</b>	<b>28,302,161.30</b>

Presupuestarias:

Cuentas de ingresos	\$ 281,808,613.00
Cuentas de egresos	\$ 281,808,613.00

Se informará, de manera agrupada, en las Notas a los Estados Financieros las cuentas de orden contables y cuentas de orden presupuestario:

1. Se manifiesta que el Municipio de Rincón de Romos al corte del presente informe no tiene valores en custodia de instrumentos prestados a formadores de mercado e instrumentos de crédito recibidos en garantía de los formadores de mercado u otros.
2. Se manifiesta que el Municipio de Rincón de Romos al corte del presente informe no tiene tipo de emisión de instrumento: monto, tasa y vencimiento.
3. Los contratos firmados de construcciones por tipo de contrato, se reportan en el SRFT trimestralmente.

"Bajo protesta de decir verdad declaramos que los Estados Financieros y sus notas, son razonablemente correctos y son responsabilidad del emisor".

**Municipio de Rincón de Romos**  
**AGUASCALIENTES**  
 Estado sobre el ejercicio de los Ingresos por Ente Público/ Clasificación Económica/Rubro/Tipo/Clase/Concepto  
 Del 01/ene./2023 Al 31/dic./2023



Rubros de los Ingresos	Ingreso Estimado	Ampliaciones / (Reducciones)	Ingreso Modificado	Ingresos Devengados	Ingresos Recaudados	Avance de Recaudación (Recaudación / Estimación)	Ingresos Excedentes
<b>1 INGRESOS CORRIENTES</b>							
<b>1 IMPUESTOS</b>	<b>\$18,284,747.00</b>	<b>\$2,786,445.09</b>	<b>\$21,071,192.09</b>	<b>\$17,260,167.24</b>	<b>\$17,260,167.24</b>	<b>81.91 %</b>	<b>-\$1,024,579.76</b>
12 Impuestos sobre el patrimonio	\$8,809,860.00	\$238,499.59	\$9,048,179.59	\$8,809,622.59	\$8,809,622.59	97.36 %	-\$57.41
12-01 Impuesto a la Propiedad Raíz	\$8,809,860.00	\$238,499.59	\$9,048,179.59	\$8,809,622.59	\$8,809,622.59	97.36 %	-\$57.41
12-01-01 Predio Urbano y Suburbano	\$7,349,736.00	\$0.00	\$7,349,736.00	\$7,171,976.80	\$7,171,976.80	97.58 %	-\$177,759.20
12-01-02 Predio Rustico	\$1,300,209.00	\$238,499.59	\$1,538,708.59	\$1,538,708.59	\$1,538,708.59	100.00 %	\$238,499.59
12-01-03 Predios en Transición	\$159,735.00	\$0.00	\$159,735.00	\$98,937.20	\$98,937.20	61.93 %	-\$60,797.80
13 Impuestos sobre la producción, el consumo y las transacciones	\$4,408,651.00	\$0.00	\$4,408,651.00	\$3,570,577.10	\$3,570,577.10	80.99 %	-\$838,073.90
13-01 Impuesto Sobre Adquisición de Inmuebles (ISABI)	\$4,408,651.00	\$0.00	\$4,408,651.00	\$3,570,577.10	\$3,570,577.10	80.99 %	-\$838,073.90
17 Accesorios de Impuestos	\$2,684,373.00	\$171,528.39	\$2,855,901.39	\$2,503,550.44	\$2,503,550.44	87.66 %	-\$180,822.56
17-01 Recargos del Impuesto Sobre Adquisición de Inmuebles	\$1,007,569.00	\$0.00	\$1,007,569.00	\$655,218.05	\$655,218.05	65.02 %	-\$352,350.95
17-02 Recargos del Impuesto Predial	\$1,676,804.00	\$171,528.39	\$1,848,332.39	\$1,848,332.39	\$1,848,332.39	100.00 %	\$171,528.39
18 Otros Impuestos	\$2,382,043.00	\$0.00	\$2,382,043.00	\$0.00	\$0.00	0.00 %	-\$2,382,043.00
18-01 Otros Impuestos	\$2,382,043.00	\$0.00	\$2,382,043.00	\$0.00	\$0.00	0.00 %	-\$2,382,043.00
19 Impuestos no Comprendidos en la Ley de Ingresos Vigente, Causados en Ejercicios Fiscales Anteriores Pendientes de Liquidación o Pago	\$0.00	\$2,376,417.11	\$2,376,417.11	\$2,376,417.11	\$2,376,417.11	100.00 %	\$2,376,417.11
19-01 Rezagos del Impuesto Predial	\$0.00	\$2,376,417.11	\$2,376,417.11	\$2,376,417.11	\$2,376,417.11	100.00 %	\$2,376,417.11
<b>4 DERECHOS</b>	<b>\$19,895,431.00</b>	<b>\$11,426,166.07</b>	<b>\$31,321,597.07</b>	<b>\$28,530,191.96</b>	<b>\$28,530,191.96</b>	<b>91.08 %</b>	<b>\$8,634,760.96</b>
41 Derechos por el uso, goce, aprovechamiento o explotación de bienes de dominio público	\$2,997,633.00	\$408,642.45	\$3,406,275.45	\$3,121,229.20	\$3,121,229.20	91.63 %	\$123,596.20
41-01 DE LOS PARQUES RECREATIVOS Y CENTROS DEL DEPORTE	\$2,150,456.00	\$0.00	\$2,150,456.00	\$1,885,588.00	\$1,885,588.00	87.68 %	-\$264,868.00
41-01-01 Unidad Deportiva Miguel Hidalgo	\$47,682.40	\$0.00	\$47,682.40	\$20,938.00	\$20,938.00	43.91 %	-\$26,744.40
41-01-02 Parque Infantil Zuno Echeverría	\$44,289.68	\$0.00	\$44,289.68	\$41,700.00	\$41,700.00	94.15 %	-\$2,589.68
41-01-03 Centro Recreativo Alameda	\$9,957.30	\$0.00	\$9,957.30	\$596.00	\$596.00	5.98 %	-\$9,361.30
41-01-04 Gimnasio Calpulalpan	\$6,581.89	\$0.00	\$6,581.89	\$392.00	\$392.00	5.95 %	-\$6,189.89
41-01-05 Polideportivo	\$2,041,944.73	\$0.00	\$2,041,944.73	\$1,821,962.00	\$1,821,962.00	89.22 %	-\$219,982.73
41-02 DE LOS DERECHOS DE OCUPACION EN LA VIA PUBLICA	\$847,177.00	\$408,642.45	\$1,255,819.45	\$1,235,641.20	\$1,235,641.20	98.39 %	\$388,464.20



**Municipio de Rincón de Romos  
AGUASCALIENTES**

**Estado sobre el ejercicio de los Ingresos por Ente Público/ Clasificación Económica/Rubro/Tipo/Clase/Concepto  
Del 01/ene./2023 Al 31/dic./2023**



41-02-01	Ambulantes	\$128,818.25	\$0.00	\$128,818.25	\$108,640.00	\$20,178.25	84.33 %
41-02-02	Semifijos	\$431,739.56	\$285,270.64	\$717,010.20	\$717,010.20	\$0.00	100.00 %
41-02-04	Tiangulis	\$286,619.19	\$123,371.81	\$409,991.00	\$409,991.00	\$0.00	100.00 %
<b>43</b>	<b>Derechos por prestación de servicios</b>	\$11,616,482.00	\$5,549,946.94	\$17,166,428.94	\$16,455,619.71	\$710,809.23	95.85 %
43-01	POR LOS SERVICIOS EN MATERIA CATASTRAL	\$201,854.00	\$56,548.03	\$258,402.03	\$211,873.00	\$46,529.03	81.99 %
43-01-01	Avalúos Comerciales	\$46,529.03	\$0.00	\$46,529.03	\$0.00	\$46,529.03	0.00 %
43-01-02	Traslado de Dominio y/o Aclarativo	\$59,146.19	\$28,467.81	\$87,614.00	\$87,614.00	\$0.00	100.00 %
43-01-03	Por los demás Servicios Prestados en Materia Catastral	\$96,178.78	\$28,080.22	\$124,259.00	\$124,259.00	\$0.00	100.00 %
43-02	POR LOS SERVICIOS PRESTADOS EN MATERIA DE DESARROLLO URBANO	\$244,626.00	\$186,338.71	\$430,964.71	\$430,964.71	\$0.00	100.00 %
43-02-01	Número Oficial	\$28,381.99	\$17,779.01	\$46,161.00	\$46,161.00	\$0.00	100.00 %
43-02-02	Por los Servicios Relativos a la Construcción/Contraloría	\$216,244.01	\$168,559.70	\$384,803.71	\$384,803.71	\$0.00	100.00 %
43-02-02-01	4.5 al Millar/Descontada a Contratistas	\$116,223.20	\$72,834.23	\$189,054.43	\$189,054.43	\$0.00	100.00 %
43-02-02-02	0.5% Supervision y vigilancia contraloría municipal	\$100,020.81	\$95,728.47	\$195,749.28	\$195,749.28	\$0.00	100.00 %
43-03	POR LOS SERVICIOS RELATIVOS A LA CONSTRUCCION	\$288,222.00	\$135,630.84	\$423,852.84	\$385,992.81	\$37,860.03	91.06 %
43-03-01	Lic. de Constr. Reconstruc. y/o Ampliacion	\$247,293.41	\$135,630.84	\$382,924.25	\$382,924.25	\$0.00	100.00 %
43-03-02	Autor. para Romp. Pavimento Banq. o Mach	\$22,668.66	\$0.00	\$22,668.66	\$0.00	\$22,668.66	0.00 %
43-03-06	Ocupacion de la Vía Publica con Material Maquinaria o equipo de construcción	\$973.51	\$0.00	\$973.51	\$0.00	\$973.51	0.00 %
43-03-07	Permiso de Demolicion	\$9,324.10	\$0.00	\$9,324.10	\$1,094.56	\$8,229.54	11.73 %
43-03-08	Constancia de termino de obra y/o habitabilidad	\$7,762.12	\$0.00	\$7,762.12	\$1,974.00	\$5,788.12	25.43 %
43-04	POR LOS SERVICIOS DE COMPATIBILIDAD URBANISTICA	\$1,186,830.00	\$1,036,116.21	\$2,222,946.21	\$2,176,436.59	\$46,509.62	97.90 %
43-04-01	Ingreso de Tramite en Ventanilla Unica	\$81,563.53	\$0.00	\$81,563.53	\$47,181.03	\$34,382.50	57.84 %
43-04-02	Constancia Municipal de Compatibilidad Urbanistica y Alineamiento	\$1,091,202.07	\$997,079.41	\$2,088,281.48	\$2,088,281.48	\$0.00	100.00 %
43-04-03	Informe de Compatibilidad Urbanistica	\$13,436.98	\$0.00	\$13,436.98	\$1,937.28	\$11,499.70	14.41 %
43-04-04	Formato Unico de Apertura	\$627.42	\$0.00	\$627.42	\$0.00	\$627.42	0.00 %
43-04-05	Constancia de factibilidad para la ocupacion de la vía pública o espacio publico	\$0.00	\$39,036.80	\$39,036.80	\$39,036.80	\$0.00	100.00 %
43-05	POR LOS SERVICIOS DE SUBDIVISION, FUSION Y RELOTIFICACION	\$195,822.00	\$0.00	\$195,822.00	\$190,129.38	\$5,692.62	97.09 %

**Municipio de Rincón de Romos  
AGUASCALIENTES**  
Estado sobre el ejercicio de los Ingresos por Ente Público/ Clasificación Económica/Rubro/Tipo/Clase/Concepto  
Del 01/ene./2023 Al 31/dic./2023



43-05-01 Subdivisión	\$186,030.90	\$0.00	\$186,030.90	\$182,078.53	\$182,078.53	97.87 %	-\$3,952.37
43-05-02 Fusión	\$9,791.10	\$0.00	\$9,791.10	\$9,050.85	\$8,050.85	82.22 %	-\$1,740.25
43-06 POR LOS SERVICIOS PRESTADOS A LOS FRACCIONAMIENTOS Y CONDOMINIOS	\$4,292.00	\$325,974.12	\$330,266.12	\$325,974.12	\$325,974.12	98.70 %	\$321,682.12
43-06-01 Derechos de opinión, integración del expediente y del control de sus obligaciones	\$0.00	\$325,974.12	\$325,974.12	\$325,974.12	\$325,974.12	100.00 %	\$325,974.12
43-06-04 Licencia de Construcción de obra de Urbanización	\$4,292.00	\$0.00	\$4,292.00	\$0.00	\$0.00	0.00 %	-\$4,292.00
43-07 POR LOS SERVICIOS PRESTADOS EN ANUNCIOS Y FISIONOMÍA URBANA	\$30,196.00	\$13,520.65	\$43,716.65	\$40,860.26	\$40,860.26	93.46 %	\$10,664.26
43-07-01 Por Servicios Prestados en Anuncios Permanentes	\$23,068.84	\$11,359.44	\$34,428.28	\$34,428.28	\$34,428.28	100.00 %	\$11,359.44
43-07-02 Por Servicios Prestados en Anuncios Temporales	\$2,866.77	\$2,161.21	\$5,027.98	\$5,027.98	\$5,027.98	100.00 %	\$2,161.21
43-07-03 Por Botargas	\$4,260.39	\$0.00	\$4,260.39	\$1,404.00	\$1,404.00	32.95 %	-\$2,856.39
43-08 POR LOS SERVICIOS FORESTALES	\$0.00	\$62,246.00	\$62,246.00	\$62,246.00	\$62,246.00	100.00 %	\$62,246.00
43-08-02 Licencia de Derribo o Poda de arboles	\$0.00	\$62,246.00	\$62,246.00	\$62,246.00	\$62,246.00	100.00 %	\$62,246.00
43-10 POR LOS SERVICIOS PRESTADOS EN PANTEONES	\$1,629,946.00	\$1,054,305.91	\$2,681,251.91	\$2,478,308.69	\$2,478,308.69	92.43 %	\$848,962.89
43-10-01 Panteon Municipal Tradicional	\$232,937.82	\$952,494.36	\$1,185,432.18	\$1,136,088.00	\$1,136,088.00	95.83 %	\$903,150.18
43-10-01-01 Por la concesión de uso de fosa a perpetuidad en el parteón de la Cabecera Municipal	\$42,443.24	\$762,804.76	\$805,248.00	\$805,248.00	\$805,248.00	100.00 %	\$762,804.76
43-10-01-02 Por la concesión de uso de fosa a perpetuidad en el anexo del aldo sur puente	\$23,224.14	\$0.00	\$23,224.14	\$0.00	\$0.00	0.00 %	-\$23,224.14
43-10-01-03 Por la concesión de uso de terreno a perpetuidad en el panteón de la Cabecera Municipal	\$26,820.04	\$0.00	\$26,820.04	\$700.00	\$700.00	2.60 %	-\$26,120.04
43-10-01-04 Por la cesion de derechos o el cambio de titular de fosa o terreno a perpetuidad	\$1,930.95	\$1,569.05	\$3,500.00	\$3,500.00	\$3,500.00	100.00 %	\$1,569.05
43-10-01-05 Por demás derechos en panteones,	\$138,519.45	\$188,120.55	\$326,640.00	\$326,640.00	\$326,640.00	100.00 %	\$188,120.55
43-10-02 Panteon Municipal Tipo Americano	\$1,123,044.13	\$98,491.57	\$1,221,535.70	\$1,135,628.69	\$1,135,628.69	92.96 %	\$12,584.56
43-10-02-01 Por la concesión de uso de fosa a perpetuidad incluyendo los trabajos y tapas de la primera inhumacion	\$1,095,264.70	\$0.00	\$1,095,264.70	\$1,009,357.69	\$1,009,357.69	92.15 %	-\$85,907.01
43-10-02-03 Por la concesión de uso de nichos o columnario a perpetuidad de .30 x .60 x .30 cm para restos aridos o cremados	\$0.00	\$12,830.00	\$12,830.00	\$12,830.00	\$12,830.00	100.00 %	\$12,830.00
43-10-02-04 Por la cesion de derechos o el cambio de titular de fosa o terreno a perpetuidad	\$1,279.18	\$120.82	\$1,400.00	\$1,400.00	\$1,400.00	100.00 %	\$120.82
43-10-02-05 Por demás derechos en panteones tipo americano	\$26,500.25	\$85,540.75	\$112,041.00	\$112,041.00	\$112,041.00	100.00 %	\$65,540.75
43-10-03 Panteones en Delegaciones	\$62,594.54	\$0.00	\$62,594.54	\$60,000.00	\$60,000.00	95.85 %	-\$2,594.54

**Municipio de Rincón de Romos  
AGUASCALIENTES**  
Estado sobre el ejercicio de los Ingresos por Ente Público/ Clasificación Económica/Rubro/Tipo/Clase/Concepto  
Del 01/ene./2023 Al 31/dic./2023



43-10-04 Derechos de inhumación, Exhumación y rehumación	\$116,276.02	\$919.98	\$117,196.00	\$117,196.00	\$117,196.00	100.00 %	\$919.98
43-10-06 Por concesión de uso de gaveta vertical a perpetuidad	\$49,178.20	\$0.00	\$49,178.20	\$24,000.00	\$24,000.00	48.80 %	-\$25,178.20
43-10-07 Por tramite de regularización y/o reexpedición de contrato de concesión de uso a perpetuidad	\$45,315.29	\$0.00	\$45,315.29	\$5,396.00	\$5,396.00	11.90 %	-\$39,919.29
43-11 POR LOS SERVICIOS PRESTADOS EN CASA DE MATANZA	\$187,292.00	\$119,854.00	\$307,146.00	\$307,146.00	\$307,146.00	100.00 %	\$119,854.00
43-11-01 Por el derecho de sacrificio de animales	\$132,864.69	\$78,605.31	\$211,470.00	\$211,470.00	\$211,470.00	100.00 %	\$78,605.31
43-11-03 Por el derecho de uso de instalaciones	\$54,427.31	\$41,248.69	\$95,676.00	\$95,676.00	\$95,676.00	100.00 %	\$41,248.69
43-12 POR LOS SERVICIOS DE RECOLECCION, TRASLADO, DISPOSICION FINAL DE LOS RESIDUOS SOLIDOS URBANOS Y TRANSPORTACION DE AGUA SANEADA	\$0.00	\$5,500.00	\$5,500.00	\$5,500.00	\$5,500.00	100.00 %	\$5,500.00
43-12-02 Por el uso de camión sistema para el traslado de agua saneada	\$0.00	\$5,500.00	\$5,500.00	\$5,500.00	\$5,500.00	100.00 %	\$5,500.00
43-13 SERVICIO INTEGRAL DE ILUMINACION MUNICIPAL (SIM)	\$5,471,254.00	\$1,905,969.84	\$7,377,223.84	\$7,377,223.84	\$7,377,223.84	100.00 %	\$1,905,969.84
43-13-01 Por el Servicio Integral de Iluminación Municipal	\$5,461,254.00	\$1,870,419.84	\$7,331,673.84	\$7,331,673.84	\$7,331,673.84	100.00 %	\$1,870,419.84
43-13-02 Por instalación de servicio de energía eléctrica en ferias espectáculos lianguis etc	\$10,000.00	\$35,550.00	\$45,550.00	\$45,550.00	\$45,550.00	100.00 %	\$35,550.00
43-15 POR LOS SERVICIOS PRESTADOS EN SISTEMA MUNICIPAL DIF	\$1,450,232.00	\$650,342.63	\$2,100,574.63	\$2,099,682.31	\$2,099,682.31	99.95 %	\$649,450.31
43-15-01 Servicios Prestados en el DIF	\$131,051.57	\$57,854.43	\$188,906.00	\$188,906.00	\$188,906.00	100.00 %	\$57,854.43
43-15-02 CENDI "Público en General"	\$555,902.53	\$293,714.51	\$849,617.04	\$849,617.04	\$849,617.04	100.00 %	\$293,714.51
43-15-02-01 Lactante y maternal mensual por niño	\$172,341.23	\$111,815.77	\$284,157.00	\$284,157.00	\$284,157.00	100.00 %	\$111,815.77
43-15-02-02 Preescolar mensual por niño	\$374,964.32	\$173,060.68	\$548,025.00	\$548,025.00	\$548,025.00	100.00 %	\$173,060.68
43-15-02-03 Recargos por pago extemporaneo	\$8,596.98	\$8,838.06	\$17,435.04	\$17,435.04	\$17,435.04	100.00 %	\$8,838.06
43-15-03 CENDI "Trabajadores del ISSSTE"	\$713,805.58	\$298,773.69	\$1,012,579.27	\$1,012,579.27	\$1,012,579.27	100.00 %	\$298,773.69
43-15-03-01 Lactante, maternal y preescolar por asistencia mensual	\$713,805.58	\$298,773.69	\$1,012,579.27	\$1,012,579.27	\$1,012,579.27	100.00 %	\$298,773.69
43-15-04 Inscripción lactantes, maternal y Preescolar por Familia	\$49,472.32	\$0.00	\$49,472.32	\$48,580.00	\$48,580.00	98.19 %	-\$892.32
43-17 POR LOS SERVICIOS PRESTADOS EN ARRENDAMIENTO DE BIENES MUEBLES E INMUEBLES	\$667,678.00	\$0.00	\$667,678.00	\$348,123.00	\$348,123.00	52.13 %	-\$319,555.00
43-17-01 Pistas del Mercado	\$210,695.07	\$0.00	\$210,695.07	\$99,038.00	\$99,038.00	47.00 %	-\$111,657.07
43-17-02 Locales del Mercado	\$451,460.83	\$0.00	\$451,460.83	\$249,085.00	\$249,085.00	55.17 %	-\$202,375.83
43-17-06 Poliforum	\$5,522.10	\$0.00	\$5,522.10	\$0.00	\$0.00	0.00 %	-\$5,522.10

**Municipio de Rincón de Romos**  
**AGUASCALIENTES**  
**Estado sobre el ejercicio de los Ingresos por Ente Público/ Clasificación Económica/Rubro/Tipo/Clase/Concepto**  
**Del 01/ene./2023 Al 31/dic./2023**



43-18 POR SERVICIOS PRESTADOS POR LA DIRECCION DE SEGURIDAD PUBLICA Y MOVILIDAD	\$58,838.00	\$0.00	\$58,838.00	\$15,159.00	\$15,159.00	26.76 %	-\$43,679.00
43-18-01 Por los Servicios de Vigilancia	\$8,838.00	\$0.00	\$8,838.00	\$0.00	\$0.00	0.00 %	-\$8,838.00
43-18-02 Por servicios prestados en gruas	\$25,000.00	\$0.00	\$25,000.00	\$2,498.00	\$2,498.00	9.99 %	-\$22,502.00
43-18-03 Por servicios prestados en pensión	\$25,000.00	\$0.00	\$25,000.00	\$12,661.00	\$12,661.00	50.64 %	-\$12,339.00
<b>44 Otros Derechos</b>	\$3,817,364.00	\$5,379,632.72	\$9,196,996.72	\$8,169,731.63	\$8,169,731.63	88.83 %	\$4,352,367.63
44-01-01 Expedición Inicial Licencia Reglamentada	\$1,062,171.00	\$4,010,750.54	\$5,072,921.54	\$5,062,907.43	\$5,062,907.43	99.80 %	\$4,000,736.43
44-01-02 Refrendo Anual Licencia Reglamentada	\$94,1634.93	\$3,535,552.85	\$4,477,187.78	\$4,477,187.78	\$4,477,187.78	100.00 %	\$3,535,552.85
44-01-03 Cesión de Derechos	\$28,960.31	\$115,728.29	\$144,688.60	\$144,688.60	\$144,688.60	100.00 %	\$115,728.29
44-01-04 Cambio de giro de licencias reglamentadas	\$3,355.11	\$114,572.39	\$117,927.50	\$117,927.50	\$117,927.50	100.00 %	\$114,572.39
44-01-05 Suspensión temporal anual	\$27,572.27	\$124,104.23	\$151,676.50	\$151,676.50	\$151,676.50	100.00 %	\$124,104.23
44-01-06 Cambio de domicilio	\$12,663.39	\$65,667.66	\$78,331.05	\$78,331.05	\$78,331.05	100.00 %	\$65,667.66
44-01-07 Extensión de horario	\$2,714.75	\$9,495.25	\$12,210.00	\$12,210.00	\$12,210.00	100.00 %	\$9,495.25
44-01-08 Permiso para evento privado y publico	\$24,235.05	\$25,978.95	\$50,214.00	\$50,214.00	\$50,214.00	100.00 %	\$25,978.95
44-01-09 Permiso por musica en vivo	\$1,259.12	\$0.00	\$1,259.12	\$550.00	\$550.00	43.68 %	-\$709.12
44-01-10 Reposición de Tarjetas	\$9,339.08	\$19,650.92	\$28,990.00	\$28,990.00	\$28,990.00	100.00 %	\$19,650.92
44-02 POR EXPEDICION INICIAL O REFRENDO DE LICENCIA COMERCIAL DE FUNCIONAMIENTO DE ESTABLECIMIENTOS COMERCIALES SIN LA ENAJENACION DE BEBIDAS ALCOHOLICAS	\$1,000,000.00	\$1,012,926.18	\$2,012,926.18	\$2,010,340.20	\$2,010,340.20	99.87 %	\$1,010,340.20
44-02-01 Por Expedición Inicial de licencias comerciales	\$534.58	\$1,604.42	\$2,139.00	\$2,139.00	\$2,139.00	100.00 %	\$1,604.42
44-02-02 Refrendo anual licencias comerciales	\$986,669.66	\$1,001,495.54	\$1,988,165.20	\$1,988,165.20	\$1,988,165.20	100.00 %	\$1,001,495.54
44-02-03 Cesión de derechos	\$1,447.12	\$2,242.88	\$3,690.00	\$3,690.00	\$3,690.00	100.00 %	\$2,242.88
44-02-04 Cambio de domicilio	\$4,225.98	\$0.00	\$4,225.98	\$1,640.00	\$1,640.00	38.80 %	-\$2,585.98
44-02-05 Reposición de Tarjetas	\$7,122.66	\$7,583.34	\$14,706.00	\$14,706.00	\$14,706.00	100.00 %	\$7,583.34
44-03 POR ESTACIONAMIENTOS Y PENSIONES	\$6,781.00	\$0.00	\$6,781.00	\$5,523.00	\$5,523.00	81.44 %	-\$1,258.00
44-03-01 Por Estacionamientos y Pensiones	\$6,781.00	\$0.00	\$6,781.00	\$5,523.00	\$5,523.00	81.44 %	-\$1,258.00
44-04 POR LOS SERVICIOS DE EXPEDICION DE CERTIFICADOS Y CERTIFICACIONES, LEGALIZACIONES, ACTAS, BASES DE LICITACION Y COPIAS DE DOCUMENTOS	\$248,412.00	\$355,956.00	\$604,368.00	\$483,874.00	\$483,874.00	80.06 %	\$235,462.00

**Municipio de Rincón de Romos  
AGUASCALIENTES**

**Estado sobre el ejercicio de los Ingresos por Ente Público/ Clasificación Económica/Rubro/Tipo/Clase/Concepto  
Del 01/ene./2023 Al 31/dic./2023**



44-04-01	Certificados o Constancias	\$20,701.00	\$39,086.00	\$59,787.00	\$59,787.00	100.00 %	\$39,086.00
44-04-02	Copias Certificadas	\$20,701.00	\$0.00	\$20,701.00	\$361.00	1.74 %	-\$20,340.00
44-04-03	Certificado de Identidad	\$20,701.00	\$16,632.00	\$37,333.00	\$37,333.00	100.00 %	\$16,632.00
44-04-04	Expedición de constancias de no antecedentes policíacos	\$20,701.00	\$0.00	\$20,701.00	\$6,279.00	30.33 %	-\$14,422.00
44-04-05	Constancias de Residencia	\$20,701.00	\$0.00	\$20,701.00	\$4,410.00	21.30 %	-\$16,291.00
44-04-06	Busqueda de Documentos	\$20,701.00	\$0.00	\$20,701.00	\$1,921.00	9.27 %	-\$18,780.00
44-04-07	Por certificación de no adeudo al Municipio	\$0.00	\$69.00	\$69.00	\$69.00	100.00 %	\$69.00
44-04-08	Por copias simples	\$20,701.00	\$0.00	\$20,701.00	\$2,082.00	10.05 %	-\$18,619.00
44-04-11	Por registro o referendo anual de fierro de herrar	\$20,701.00	\$14,580.00	\$35,281.00	\$35,281.00	100.00 %	\$14,580.00
44-04-12	Constancias de identificación de ganado	\$20,701.00	\$81,338.00	\$102,039.00	\$102,039.00	100.00 %	\$81,338.00
44-04-13	Por el formato del sistema de apertura rápida de empresas	\$20,701.00	\$0.00	\$20,701.00	\$9,360.00	45.21 %	-\$11,341.00
44-04-14	Bases de Licitación para Obra Pública	\$20,701.00	\$204,251.00	\$224,952.00	\$224,952.00	100.00 %	\$204,251.00
44-04-15	Por Otros Servicios Similares	\$20,701.00	\$0.00	\$20,701.00	\$0.00	0.00 %	-\$20,701.00
44-05 DE LA FERIA REGIONAL DE RINCON DE ROMOS		\$1,500,000.00	\$0.00	\$1,500,000.00	\$607,087.00	40.47 %	-\$892,913.00
44-05-01	Ambulantes y Semifijos Perimetro Ferial	\$100,223.34	\$0.00	\$100,223.34	\$61,784.00	61.64 %	-\$38,439.34
44-05-03	Semifijos Zona A Perimetro Ferial	\$285,017.17	\$0.00	\$285,017.17	\$182,092.00	63.88 %	-\$102,925.17
44-05-04	Semifijos Zona B Perimetro Ferial	\$394,190.89	\$0.00	\$394,190.89	\$195,016.00	49.47 %	-\$199,174.89
44-05-05	Semifijos Zona C Perimetro Ferial	\$538,995.00	\$0.00	\$538,995.00	\$168,195.00	31.20 %	-\$370,800.00
44-05-08	Juegos Mecánicos	\$181,573.60	\$0.00	\$181,573.60	\$0.00	0.00 %	-\$181,573.60
<b>45 Accesorios de Derechos</b>		\$963,952.00	\$87,943.96	\$1,051,895.96	\$782,456.42	74.38 %	-\$181,495.58
45-01	Recargos de Licencias Reglamentadas y Comercial	\$762,614.79	\$0.00	\$762,614.79	\$615,632.25	80.72 %	-\$146,982.54
45-02	Recargos por Referendo de Fierros de Herrar	\$13,063.18	\$0.00	\$13,063.18	\$9,458.13	72.40 %	-\$3,605.05
45-03	Recargos por Mantenimiento de areas comunales en Panteones	\$42,129.79	\$87,943.96	\$130,073.75	\$130,073.75	100.00 %	\$87,943.96
45-04	Otros Recargos	\$146,144.24	\$0.00	\$146,144.24	\$27,292.29	18.67 %	-\$118,851.95
<b>49 Derechos no Comprendidos en la Ley de Ingresos Vigente, Causados en Ejercicios Fiscales Anteriores Pendientes de Liquidación o Pago</b>		\$500,000.00	\$0.00	\$500,000.00	\$1,155.00	0.23 %	-\$498,845.00
49-01	Rezago de licencia reglamentaria	\$450,000.00	\$0.00	\$450,000.00	\$0.00	0.00 %	-\$450,000.00
49-03	Rezago de fierros de herrar	\$50,000.00	\$0.00	\$50,000.00	\$1,155.00	2.31 %	-\$48,845.00
<b>5 PRODUCTOS</b>		<b>\$810,000.00</b>	<b>\$3,416,402.13</b>	<b>\$4,326,402.13</b>	<b>\$4,286,715.86</b>	<b>99.08 %</b>	<b>\$3,376,715.86</b>

**Municipio de Rincón de Romos**  
**AGUASCALIENTES**  
**Estado sobre el ejercicio de los Ingresos por Ente Público/ Clasificación Económica/Rubro/Tipo/Clase/Concepto**  
**Del 01/ene./2023 Al 31/dic./2023**



<b>51 Productos</b>	\$910,000.00	\$3,416,402.13	\$4,326,402.13	\$4,286,715.86	\$3,376,715.86	99.08 %	\$3,376,715.86
51-01 INTERESES GENERADOS DE LAS CUENTAS BANCARIAS DEL MUNICIPIO	\$910,000.00	\$3,416,402.13	\$4,326,402.13	\$4,286,715.86	\$3,376,715.86	99.08 %	\$3,376,715.86
51-01-01 Cta. 1195100544 Ingresos Propios 2023	\$910,000.00	\$0.00	\$910,000.00	\$870,313.73	-\$39,686.27	95.63 %	-\$39,686.27
51-01-02 Cta. 1133037549 Ingresos Propios 2021	\$0.00	\$240,415.89	\$240,415.89	\$240,415.89	\$240,415.89	100.00 %	\$240,415.89
51-01-03 Cta. 1157488204 Ingresos Propios 2022	\$0.00	\$507,887.70	\$507,887.70	\$507,887.70	\$507,887.70	100.00 %	\$507,887.70
51-01-04 Cta. 1133037521 Participaciones 2021	\$0.00	\$18.21	\$18.21	\$18.21	\$18.21	100.00 %	\$18.21
51-01-05 Cta. 0111214969 5 a Millar	\$0.00	\$9.31	\$9.31	\$9.31	\$9.31	100.00 %	\$9.31
51-01-06 Cta. 1157488174 Participaciones 2022	\$0.00	\$773,959.69	\$773,959.69	\$773,959.69	\$773,959.69	100.00 %	\$773,959.69
51-01-07 Cta. 1195100535 Participaciones 2023	\$0.00	\$489,893.84	\$489,893.84	\$489,893.84	\$489,893.84	100.00 %	\$489,893.84
51-01-08 Cta. 1195100508 ISR Participable e ISR Enajenación B.I. 2023 (Provisión Aginaldo 2023)	\$0.00	\$443,437.76	\$443,437.76	\$443,437.76	\$443,437.76	100.00 %	\$443,437.76
51-01-09 Cta. 1091880283 SIIM 2023	\$0.00	\$333,322.81	\$333,322.81	\$333,322.81	\$333,322.81	100.00 %	\$333,322.81
51-01-10 Cta. 1195100553 Convenio CECYTEA Mpio. Infraestructura	\$0.00	\$3,803.28	\$3,803.28	\$3,803.28	\$3,803.28	100.00 %	\$3,803.28
51-01-11 Cta. 0114242475 Ingresos Propios 2023 BBVA	\$0.00	\$12.09	\$12.09	\$12.09	\$12.09	100.00 %	\$12.09
51-01-12 Cta. 1157488183 Fondo Resarcitorio 2022	\$0.00	\$280,067.29	\$280,067.29	\$280,067.29	\$280,067.29	100.00 %	\$280,067.29
51-01-13 Cta. 1195100526 Fondo Resarcitorio 2023	\$0.00	\$193,587.94	\$193,587.94	\$193,587.94	\$193,587.94	100.00 %	\$193,587.94
51-01-15 Cta. 1127319271 FORTAMUN 2021	\$0.00	\$17.78	\$17.78	\$17.78	\$17.78	100.00 %	\$17.78
51-01-16 Cta. 0450082961 Fondo de Apoyo Productivo Ejercicios Anteriores	\$0.00	\$149,553.14	\$149,553.14	\$149,553.14	\$149,553.14	100.00 %	\$149,553.14
51-01-19 Cta. 0119525297 Centralizadora de viaticos	\$0.00	\$1.51	\$1.51	\$1.51	\$1.51	100.00 %	\$1.51
51-01-20 Cta. 0120197890 Conv Rincon trasciende contigo	\$0.00	\$369.51	\$369.51	\$369.51	\$369.51	100.00 %	\$369.51
51-01-22 Cta. 0120388475 PROFEST 2023	\$0.00	\$8.38	\$8.38	\$8.38	\$8.38	100.00 %	\$8.38
51-01-23 Cta. convenio IEA- MPIO MTO ESCUELAS	\$0.00	\$36.00	\$36.00	\$36.00	\$36.00	100.00 %	\$36.00
<b>6 APROVECHAMIENTOS</b>	<b>\$1,528,135.00</b>	<b>\$31,817,388.87</b>	<b>\$33,345,523.67</b>	<b>\$33,320,625.29</b>	<b>\$31,792,490.29</b>	<b>99.92 %</b>	<b>\$31,792,490.29</b>
<b>61 Aprovechamientos</b>	<b>\$1,528,135.00</b>	<b>\$31,778,388.87</b>	<b>\$33,306,523.67</b>	<b>\$33,281,625.29</b>	<b>\$31,753,490.29</b>	<b>99.92 %</b>	<b>\$31,753,490.29</b>
61-02 MULTAS	\$1,528,135.00	\$1,071,472.32	\$2,599,607.32	\$2,574,708.94	\$1,046,573.94	99.04 %	\$1,046,573.94
61-02-01 Infracciones a la Ley de Movilidad	\$1,208,577.65	\$499,714.93	\$1,708,292.58	\$1,708,292.58	\$499,714.93	100.00 %	\$499,714.93
61-02-02 Multas impuestas por Seguridad Pública	\$190,923.16	\$130,122.85	\$321,046.01	\$321,046.01	\$130,122.85	100.00 %	\$130,122.85
61-02-03 Multas por Daños a la Vía Pública	\$3,562.07	\$0.00	\$3,562.07	\$0.00	-\$3,562.07	0.00 %	-\$3,562.07
61-02-06 Multa por registro extemporaneo del 5% del valor catastral	\$71,402.47	\$441,634.54	\$513,037.01	\$513,037.01	\$441,634.54	100.00 %	\$441,634.54

**Municipio de Rincón de Romos  
AGUASCALIENTES**  
Estado sobre el ejercicio de los Ingresos por Ente Público/ Clasificación Económica/Rubro/Tipo/Clase/Concepto  
Del 01/ene./2023 Al 31/dic./2023



61-02-07 Otras Multas	\$53,669.65	\$0.00	\$53,669.65	\$32,333.34	80.24 %	-\$21,336.31
61-09 OTROS APROVECHAMIENTOS	\$0.00	\$30,706,916.35	\$30,706,916.35	\$30,706,916.35	100.00 %	\$30,706,916.35
61-09-01 OTROS APROVECHAMIENTOS	\$0.00	\$16,400.00	\$16,400.00	\$16,400.00	100.00 %	\$16,400.00
61-09-01-03 Cuotas de Eventos Deportivos y Otros	\$0.00	\$16,400.00	\$16,400.00	\$16,400.00	100.00 %	\$16,400.00
Eventos						
61-09-02 Accesorios de Aprovechamientos	\$0.00	\$28,142.83	\$28,142.83	\$28,142.83	100.00 %	\$28,142.83
61-09-03 REMANENTES	\$0.00	\$30,662,373.52	\$30,662,373.52	\$30,662,373.52	100.00 %	\$30,662,373.52
61-09-03-01 REMANENTE RESARGITORIO 2022	\$0.00	\$4,025,522.61	\$4,025,522.61	\$4,025,522.61	100.00 %	\$4,025,522.61
61-09-03-03 REMANENTE EJERCICIO 2021 (Ingresos Propios 2021)	\$0.00	\$5,966,156.25	\$5,966,156.25	\$5,966,156.25	100.00 %	\$5,966,156.25
61-09-03-04 REMANENTE EJERCICIO 2022 (Participaciones 2022)	\$0.00	\$12,547,588.72	\$12,547,588.72	\$12,547,588.72	100.00 %	\$12,547,588.72
61-09-03-05 REMANENTE EJERCICIO 2022 (Ingresos Propios 2022)	\$0.00	\$6,783,079.38	\$6,783,079.38	\$6,783,079.38	100.00 %	\$6,783,079.38
61-09-03-06 REMANENTES CONVENIO CECOYTEA - MUNICIPIO 2022	\$0.00	\$1,340,026.56	\$1,340,026.56	\$1,340,026.56	100.00 %	\$1,340,026.56
69 Aprovechamientos no Comprendidos en la Ley de Ingresos Vigente, Causados en Ejercicios Fiscales Anteriores Pendientes de Liquidación o Pago						
69-01 Aprovechamientos No Comprendidos en el Ley Vigente, Causados en Ejercicios Fiscales Anteriores	\$0.00	\$39,000.00	\$39,000.00	\$39,000.00	100.00 %	\$39,000.00
<b>INGRESOS CORRIENTES</b>	<b>\$40,618,313.00</b>	<b>\$49,446,401.96</b>	<b>\$90,064,714.96</b>	<b>\$83,397,700.35</b>	<b>92.59 %</b>	<b>\$42,779,387.35</b>
<b>2 INGRESOS DE CAPITAL</b>						
<b>8 PARTICIPACIONES, APORTACIONES, CONVENIOS, INCENTIVOS DERIVADOS DE LA COLABORACIÓN FISCAL Y FONDOS DISTINTOS DE APORTACIONES</b>	<b>\$241,190,300.00</b>	<b>\$9,152,194.38</b>	<b>\$250,342,494.38</b>	<b>\$242,263,554.30</b>	<b>96.77 %</b>	<b>\$1,073,254.30</b>
81 Participaciones						
81-01 Fondo General de Participaciones	\$142,981,000.00	\$2,351,617.54	\$145,332,617.54	\$138,239,804.77	95.11 %	-\$4,741,195.23
81-02 Fondo de Fomento Municipal	\$90,941,000.00	-\$4,205,252.23	\$86,735,747.77	\$84,201,623.00	97.07 %	-\$6,739,377.00
81-03 Impuesto Especial Sobre Producción y Servicios	\$27,725,000.00	\$960,491.52	\$28,685,491.52	\$28,685,491.52	100.00 %	\$960,491.52
81-04 Fondo de Fiscalización y Recaudación	\$3,705,000.00	\$4,774,768.25	\$8,479,768.25	\$8,479,768.25	100.00 %	\$4,774,768.25
81-05 Impuesto a la Gasolina y Diesel	\$5,263,000.00	\$356,314.00	\$5,619,314.00	\$5,619,314.00	100.00 %	\$356,314.00
81-06 Impuesto Sobre la Renta Participable	\$1,546,000.00	\$465,296.00	\$2,011,296.00	\$2,011,296.00	100.00 %	\$465,296.00
81-07 Impuesto Sobre la Renta Participable por enajenación de Bienes Inmuebles	\$12,233,000.00	\$0.00	\$12,233,000.00	\$8,324,446.00	68.04 %	-\$3,908,554.00
82 Aportaciones	\$1,568,000.00	\$0.00	\$1,568,000.00	\$917,866.00	58.53 %	-\$650,134.00
	\$89,862,000.00	\$3,291,778.84	\$93,153,778.84	\$92,471,668.53	99.26 %	\$2,609,668.53



Municipio de Rincón de Romos AGUASCALIENTES Estado sobre el ejercicio de los Ingresos por Ente Público/ Clasificación Económica/Rubro/Tipo/Clase/Concepto Del 01/ene./2023 Al 31/dic./2023



82-01 Fondo de Aportaciones para la Infraestructura Social Municipal (FISM)	\$37,777,000.00	\$1,212,961.00	\$38,989,961.00	\$38,905,844.86	\$38,905,844.86	99.78 %	\$1,128,844.86
82-02 Fondo de Aportaciones para el Fortalecimiento de los Municipios y de las Demarcaciones Territoriales del DF (FORTAMUN)	\$52,085,000.00	-\$218,248.00	\$51,866,752.00	\$51,853,961.61	\$51,853,961.61	99.97 %	-\$231,038.39
82-03 Intereses del FISM 2023	\$0.00	\$1,644,078.62	\$1,644,078.62	\$1,079,000.00	\$1,079,000.00	65.62 %	\$1,079,000.00
82-04 Intereses de FORTAMUN 2023	\$0.00	\$652,787.60	\$652,787.60	\$632,662.44	\$632,662.44	96.91 %	\$632,662.44
82-05 Intereses PROABIM 2023	\$0.00	\$199.62	\$199.62	\$199.62	\$199.62	100.00 %	\$199.62
<b>83 Convenios</b>							
83-01 Convenio CECYTEA - MUNICIPIO	\$0.00	\$2,668,838.00	\$2,668,838.00	\$2,668,838.00	\$2,668,838.00	100.00 %	\$2,668,838.00
83-02 Convenio PROABIM 2023	\$0.00	\$160,000.00	\$160,000.00	\$160,000.00	\$160,000.00	100.00 %	\$160,000.00
83-03 Convenio IEA (Apoyo Intendentes)	\$0.00	\$200,000.00	\$200,000.00	\$200,000.00	\$200,000.00	100.00 %	\$200,000.00
83-04 PROFEST 2023 (Aportación Federal)	\$0.00	\$517,500.00	\$517,500.00	\$517,500.00	\$517,500.00	100.00 %	\$517,500.00
83-05 Convenio IEA, Escuelas - Municipio R.R. 2023	\$0.00	\$291,338.00	\$291,338.00	\$291,338.00	\$291,338.00	100.00 %	\$291,338.00
<b>84 Incentivos Derivados de la Colaboración Fiscal</b>							
84-01 Impuesto Sobre Tenencia o Uso de Vehículos Estatal	\$5,000.00	\$0.00	\$5,000.00	\$1,123.00	\$1,123.00	22.46 %	-\$3,877.00
84-02 Impuesto Sobre Tenencia o Uso de Vehículos Federal	\$500.00	\$526.00	\$1,026.00	\$1,026.00	\$1,026.00	100.00 %	\$526.00
84-03 Impuesto Sobre Automóviles Nuevos	\$2,404,000.00	\$746,274.00	\$3,150,274.00	\$3,150,274.00	\$3,150,274.00	100.00 %	\$746,274.00
84-04 Fondo Especial para el Fortalecimiento de las Haciendas Municipales Estatales	\$8,000.00	\$0.00	\$8,000.00	\$1,932.00	\$1,932.00	24.15 %	-\$6,068.00
84-05 Fondo Especial para el Fortalecimiento de las Haciendas Municipales Federales	\$500.00	\$860.00	\$1,360.00	\$1,760.00	\$1,760.00	100.00 %	\$960.00
84-06 Fondo Resarcitorio	\$5,300,000.00	\$0.00	\$5,300,000.00	\$5,005,928.00	\$5,005,928.00	94.45 %	-\$294,072.00
84-07 Impuesto Sobre la Venta Final de Bebidas con Contenido Alcohólico	\$236,000.00	\$73,520.00	\$309,520.00	\$309,520.00	\$309,520.00	100.00 %	\$73,520.00
84-08 Fondo de Compensación del Impuesto Sobre Automóviles Nuevos	\$393,000.00	\$18,680.00	\$411,680.00	\$411,680.00	\$411,680.00	100.00 %	\$18,680.00
<b>INGRESOS DE CAPITAL</b>							
<b>TOTAL</b>	<b>\$281,808,613.00</b>	<b>\$9,152,194.38</b>	<b>\$290,960,807.38</b>	<b>\$242,263,554.30</b>	<b>\$242,263,554.30</b>	<b>96.77 %</b>	<b>\$1,073,254.30</b>
	<b>\$281,808,613.00</b>	<b>\$58,598,596.34</b>	<b>\$340,407,209.34</b>	<b>\$325,661,254.65</b>	<b>\$325,661,254.65</b>	<b>95.66 %</b>	<b>\$43,852,641.65</b>



**Municipio de Rincón de Romos**  
**AGUASCALIENTES**  
 Estado sobre el ejercicio de los Ingresos por Ente Público/ Clasificación Económica/Rubro/Tipo/Clase/Concepto  
 Del 01/ene./2023 Al 31/dic./2023



Estado Analítico de Ingresos por Fuente de Financiamiento	Ingreso Estimado	Ampliaciones / (Reducciones)	Ingreso Modificado	Ingresos Devengados	Ingresos Recaudados	Avance de Recaudación / (Recaudación / Estimación)	Ingresos Excedentes
<b>Tributarios</b>							
Impuestos sobre los ingresos	\$0.00	\$0.00	\$0.00	\$0.00	\$0.00	0.00 %	\$0.00
Impuestos sobre el patrimonio	\$8,809,680.00	\$238,499.59	\$9,048,179.59	\$8,809,622.59	\$8,809,622.59	97.36 %	-\$57.41
Impuestos sobre la producción, el consumo y las transacciones	\$4,408,651.00	\$0.00	\$4,408,651.00	\$3,570,377.10	\$3,570,577.10	80.99 %	-\$838,073.90
Impuestos al comercio exterior	\$0.00	\$0.00	\$0.00	\$0.00	\$0.00	0.00 %	\$0.00
Impuestos sobre Nóminas y Asimilables	\$0.00	\$0.00	\$0.00	\$0.00	\$0.00	0.00 %	\$0.00
Impuestos Ecológicos	\$0.00	\$0.00	\$0.00	\$0.00	\$0.00	0.00 %	\$0.00
Accesorios de Impuestos	\$2,684,373.00	\$171,528.39	\$2,856,901.39	\$2,503,550.44	\$2,503,550.44	87.66 %	-\$180,822.56
Otros Impuestos	\$2,382,043.00	\$0.00	\$2,382,043.00	\$0.00	\$0.00	0.00 %	-\$2,382,043.00
Impuestos no Comprendidos en la Ley de Ingresos Vigente, Causados en Ejercicios Fiscales Anteriores Pendientes de Liquidación o Pago	\$0.00	\$2,376,417.11	\$2,376,417.11	\$2,376,417.11	\$2,376,417.11	100.00 %	\$2,376,417.11
<b>Subtotal Tributarios</b>	<b>\$18,284,747.00</b>	<b>\$2,786,445.09</b>	<b>\$21,071,192.09</b>	<b>\$17,260,167.24</b>	<b>\$17,260,167.24</b>	<b>81.91 %</b>	<b>-\$1,024,579.76</b>
<b>No Tributarios</b>							
I DERECHOS	\$19,895,431.00	\$11,426,166.07	\$31,321,597.07	\$28,530,191.96	\$28,530,191.96	91.08 %	\$8,634,760.96
II PRODUCTOS	\$970,000.00	\$3,416,402.13	\$4,326,402.13	\$4,286,715.86	\$4,286,715.86	99.08 %	\$3,376,715.86
II APROVECHAMIENTOS	\$1,528,135.00	\$31,817,388.67	\$33,345,523.67	\$33,320,625.29	\$33,320,625.29	99.92 %	\$31,792,490.29
II APROVECHAMIENTOS	\$0.00	\$0.00	\$0.00	\$0.00	\$0.00	0.00 %	\$0.00
IV CONTRIBUCIONES DE MEJORAS	\$0.00	\$0.00	\$0.00	\$0.00	\$0.00	0.00 %	\$0.00
<b>Subtotal No Tributarios</b>	<b>\$22,333,566.00</b>	<b>\$46,659,956.87</b>	<b>\$68,993,522.87</b>	<b>\$66,137,533.11</b>	<b>\$66,137,533.11</b>	<b>95.86 %</b>	<b>\$43,803,967.11</b>
<b>Otros</b>							
0 INGRESOS DERIVADOS DE FINANCIAMIENTOS	\$0.00	\$0.00	\$0.00	\$0.00	\$0.00	0.00 %	\$0.00
2 CUOTAS Y APORTACIONES DE SEGURIDAD SOCIAL	\$0.00	\$0.00	\$0.00	\$0.00	\$0.00	0.00 %	\$0.00
7 INGRESOS POR VENTA DE BIENES, PRESTACIÓN DE SERVICIOS Y OTROS INGRESOS	\$0.00	\$0.00	\$0.00	\$0.00	\$0.00	0.00 %	\$0.00
8 PARTICIPACIONES, APORTACIONES, CONVENIOS, INCENTIVOS DERIVADOS DE LA COLABORACIÓN FISCAL Y FONDOS DISTINTOS DE APORTACIONES	\$241,190,300.00	\$9,152,194.38	\$250,342,494.38	\$242,263,554.30	\$242,263,554.30	96.77 %	1,073,254.30
9 TRANSFERENCIAS, ASIGNACIONES, SUBSIDIOS Y SUBVENCIONES, Y PENSIONES Y JUBILACIONES	\$0.00	\$0.00	\$0.00	\$0.00	\$0.00	0.00 %	\$0.00
<b>Subtotal Otros</b>	<b>\$241,190,300.00</b>	<b>\$9,152,194.38</b>	<b>\$250,342,494.38</b>	<b>\$242,263,554.30</b>	<b>\$242,263,554.30</b>	<b>96.77 %</b>	<b>1,073,254.30</b>
<b>Total</b>	<b>\$281,808,613.00</b>	<b>\$58,598,596.34</b>	<b>\$340,407,209.34</b>	<b>\$325,661,254.65</b>	<b>\$325,661,254.65</b>	<b>95.66 %</b>	<b>43,852,641.65</b>



**Municipio de Rincón de Romos**  
**AGUASCALIENTES**  
**Estado sobre el ejercicio de los Ingresos por Ente Público/ Clasificación Económica/Rubro/Tipo/Clase/Concepto**  
**Del 01/ene./2023 Al 31/dic./2023**

---

ING. HECTOR CASTORENA ESPARZA  
PRESIDENTE MUNICIPAL DE RINCON DE ROMOS

---

PROFRA. ALMA GUADALUPE ZAPATA CASTORENA  
SINDICA MUNICIPAL

---

C.P. IRMA DOMINGUEZ AGUILAR  
TESORERA MUNICIPAL

Cuenta Pública 2023  
Municipio de Rincón de Romos  
Estado Analítico de Ingresos  
Del 1 de Enero al 31 de Diciembre de 2023  
ANUALIZADA

Rubro de Ingresos	Ingreso					Diferencia (6= 5 - 1)
	Estimado (1)	Ampliaciones y Reducciones (2)	Modificado (3= 1 + 2)	Devengado (4)	Recaudado (5)	
Impuestos	18,284,747	2,786,445	21,071,192	17,260,167	17,260,167	-1,024,580
Cuotas y Aportaciones de Seguridad Social	0	0	0	0	0	0
Contribuciones de Mejoras	0	0	0	0	0	0
Derechos	19,895,431	11,426,166	31,321,597	28,530,192	28,530,192	8,634,761
Productos	910,000	3,416,402	4,326,402	4,286,716	4,286,716	3,376,716
Aprovechamientos	1,528,135	31,817,389	33,345,524	33,320,625	33,320,625	31,792,490
Ingresos por Venta de Bienes, Prestación de Servicios y Otros Ingresos	0	0	0	0	0	0
Participaciones, Aportaciones, Convenios, Incentivos Derivados de la Colaboración Fiscal y Fondos Distintos de Aportaciones	241,190,300	9,152,194	250,342,494	242,263,554	242,263,554	1,073,254
Transferencias, Asignaciones, Subsidios y Subvenciones, y Pensiones y Jubilaciones	0	0	0	0	0	0
Ingresos Derivados de Financiamientos	0	0	0	0	0	0
<b>Total</b>	<b>281,808,613</b>	<b>58,598,596</b>	<b>340,407,209</b>	<b>325,661,255</b>	<b>325,661,255</b>	
				<b>Ingresos excedentes</b>		<b>43,852,642</b>

Estado Analítico de Ingresos Por Fuente de Financiamiento	Ingreso					Diferencia (6= 5 - 1)
	Estimado (1)	Ampliaciones y Reducciones (2)	Modificado (3= 1 + 2)	Devengado (4)	Recaudado (5)	
<b>Ingresos del Poder Ejecutivo Federal o Estatal y de los Municipios</b>	<b>281,808,613</b>	<b>58,598,596</b>	<b>340,407,209</b>	<b>325,661,255</b>	<b>325,661,255</b>	<b>43,852,642</b>
Impuestos	18,284,747	2,786,445	21,071,192	17,260,167	17,260,167	-1,024,580
Cuotas y Aportaciones de Seguridad Social	0	0	0	0	0	0
Contribuciones de Mejoras	0	0	0	0	0	0
Derechos	19,895,431	11,426,166	31,321,597	28,530,192	28,530,192	8,634,761
Productos	910,000	3,416,402	4,326,402	4,286,716	4,286,716	3,376,716
Aprovechamientos	1,528,135	31,817,389	33,345,524	33,320,625	33,320,625	31,792,490
Participaciones, Aportaciones, Convenios, Incentivos Derivados de la Colaboración Fiscal y Fondos Distintos de Aportaciones	241,190,300	9,152,194	250,342,494	242,263,554	242,263,554	1,073,254
Transferencias, Asignaciones, Subsidios y Subvenciones, y Pensiones y Jubilaciones	0	0	0	0	0	0
<b>Ingresos de los Entes Públicos de los Poderes Legislativo y Judicial, de los Organos Autónomos y del Sector Paraestatal o Paramunicipal, así como de las Empresas Productivas del Estado</b>	<b>0</b>	<b>0</b>	<b>0</b>	<b>0</b>	<b>0</b>	<b>0</b>
Cuotas y Aportaciones de Seguridad Social	0	0	0	0	0	0
Productos	0	0	0	0	0	0
Ingresos por Venta de Bienes, Prestación de Servicios y Otros Ingresos	0	0	0	0	0	0
Transferencias, Asignaciones, Subsidios y Subvenciones, y Pensiones y Jubilaciones	0	0	0	0	0	0
<b>Ingresos derivados de financiamiento</b>	<b>0</b>	<b>0</b>	<b>0</b>	<b>0</b>	<b>0</b>	<b>0</b>
Ingresos Derivados de Financiamientos	0	0	0	0	0	0
<b>Total</b>	<b>281,808,613</b>	<b>58,598,596</b>	<b>340,407,209</b>	<b>325,661,255</b>	<b>325,661,255</b>	
				<b>Ingresos excedentes</b>		<b>43,852,642</b>

ING. HECTOR CASTORENA ESPARZA  
PRESIDENTE MUNICIPAL DE RINCON DE ROMOS

C.P. IRMA DOMINGUEZ AGUILAR  
TESORERA MUNICIPAL

PROFRA. ALMA GUADALUPE ZAPATA CASTORENA  
SINDICA MUNICIPAL

Cuenta Pública 2023  
Municipio de Rincón de Romos  
Estado Analítico del Ejercicio del Presupuesto de Egresos  
Clasificación Administrativa  
Del 1 de Enero al 31 de Diciembre de 2023  
ANUALIZADA

Concepto	Egresos					Subyacente
	Aprobado 1	Ampliaciones/ (Reducciones) 2	Modificado 3 = (1 + 2)	Devengado 4	Pagado 5	
<b>Sin Ramo/Dependencia</b>	<b>281,806,613</b>	<b>44,210,077</b>	<b>326,016,690</b>	<b>313,385,371</b>	<b>291,816,205</b>	<b>12,633,319</b>
H. Cabildo	6,876,134	2,839,016	9,715,150	9,775,150	9,775,150	0
Coordinación de Gestión Social	4,377,371	35,152,546	39,529,917	32,637,840	32,556,640	6,892,077
Coordinación de Comunicación Social y Relaciones Públicas	2,494,559	1,313,328	3,807,887	3,807,887	3,807,887	0
Coordinación de la Instancia de la Juventud	0	188,118	188,118	188,118	126,000	0
Coordinación de Gestión y Proyectos Estratégicos	498,660	1,050	499,710	499,710	499,710	0
Directoración del Sistema para el Desarrollo Integral de la Familia	5,100,106	25,460	5,125,566	5,125,566	5,124,711	0
Coordinador de la Estancia Infantil (CENDI- DIF)	3,171,263	-126,769	3,044,494	3,044,494	3,044,494	0
Coordinador de la Instancia de la Mujer	949,930	1,103,956	1,103,886	1,103,886	1,103,886	0
Órgano Interno de Control	1,481,782	-220,527	1,261,255	1,261,255	1,261,255	0
Departamento de Transparencia	266,708	-5,288	261,420	261,420	261,420	0
Autoridad Investigadora	314,436	-6,232	308,203	308,203	308,203	0
Secretaría del H. Ayuntamiento y Dirección General de Gobierno	4,233,314	2,961,093	7,194,407	7,194,406	7,121,517	0
Departamento de Protección Civil y Bomberos	195,369	-113,095	82,274	82,274	82,274	0
Departamento de Reglamentos y Licencias	1,487,904	61,031	1,548,935	1,548,935	1,548,935	0
Departamento de Control Sanitario	866,065	-38,431	827,633	827,633	827,633	0
Departamento Jurídico	1,026,617	-510,499	516,117	516,117	516,117	0
Delegado Municipal de Peñón de Hidalgo	1,107,893	71,847	1,179,740	1,179,740	1,179,740	0
Delegado Municipal de Pablos Escalerías	493,454	-29,710	463,744	463,744	463,744	0
Comisarios Municipales	958,875	-76,019	882,856	882,856	882,856	0
Tesorería Municipal	23,031,463	-21,208	1,922,992	1,922,992	1,922,992	0
Dirección de Administración	43,715,408	-3,237,302	19,794,161	19,794,161	19,567,961	0
Dirección de Planeación y Desarrollo Urbano	3,025,874	-7,840,757	35,874,650	35,856,047	35,231,081	18,604
Departamento de Ecología	368,032	-156,093	2,869,781	2,869,781	2,869,781	0
Dirección de Obras Públicas	50,427,222	40,844	408,876	408,876	408,876	0
Dirección de Desarrollo Social y Conciliación	9,046,344	29,287,980	79,715,202	74,545,218	54,859,873	0
Departamento de Fomento y Espacios Deportivos	1,670,796	-110,810	6,935,533	6,935,533	6,935,533	0
Departamento de Actividades Deportivas y Recreativas	765,908	-61,749	1,609,047	1,609,047	1,609,047	0
Dirección de Desarrollo Económico y Agropecuario	1,897,755	57,801	820,708	820,708	820,708	0
Coordinador de Desarrollo Económico y Turismo	1,702,956	389,687	2,387,442	2,387,442	2,387,442	0
Dirección de Ferias Regionales y Turismo	11,832,172	344,291	2,047,247	2,047,247	2,047,247	0
Dirección de Servicios Públicos Municipales	15,052,438	-10,737,005	16,286,473	16,286,473	16,286,473	522,477
Departamento de Asoc. Público	10,897,084	-936,609	9,960,475	9,960,475	9,960,475	0
Departamento de Alumbrado Público	9,153,313	11,503	9,164,817	9,164,817	9,164,817	0
Departamento de Parques y Jardines	1,848,951	5,416,524	6,360,696	6,360,696	6,360,696	0
Departamento de Paríquotones	1,305,104	-511,919	1,337,032	1,337,032	1,337,032	0
Departamento de Casa de Matanza	51,889,631	-309,887	995,217	995,217	995,217	0
Dirección de Seguridad Pública y Movilidad	51,889,631	-5,877,770	45,981,864	45,981,864	45,981,864	30,177
<b>Total del Gasto</b>	<b>281,806,613</b>	<b>44,210,077</b>	<b>326,016,690</b>	<b>313,385,371</b>	<b>291,816,205</b>	<b>12,633,319</b>

ING. HECTOR CASTORENA ESPARZA  
PRESIDENTE MUNICIPAL DE RINCÓN DE ROMOS

PROFRA. ALMA GUADALUPE ZAPATA CASTORENA  
SINDICA MUNICIPAL

C.P. IRMA DOMINGUEZ AGUILAR  
TESORERA MUNICIPAL

**Cuenta Pública 2023**  
**Gobierno (Federal/Estatal/Municipal) de Municipio de Rincón de Romos**  
**Estado Analítico del Ejercicio del Presupuesto de Egresos**  
**Clasificación Administrativa**  
**Del 1 de Enero al 31 de Diciembre de 2023**  
**ANUALIZADA**

Concepto	Egresos					
	Aprobado 1	Ampliaciones/ (Reducciones) 2	Modificado 3 = (1 + 2)	Devengado 4	Pagado 5	Subejercicio 6 = (3 - 4)
Poder Ejecutivo	281,808,613	44,210,077	326,018,690	313,385,371	291,816,205	12,633,319
Poder Legislativo	0	0	0	0	0	0
Poder Judicial	0	0	0	0	0	0
Órganos Autónomos	0	0	0	0	0	0
<b>Total del Gasto</b>	<b>281,808,613</b>	<b>44,210,077</b>	<b>326,018,690</b>	<b>313,385,371</b>	<b>291,816,205</b>	<b>12,633,319</b>

ING. HECTOR CASTORENA ESPARZA  
PRESIDENTE MUNICIPAL DE RINCON DE ROMOS

PROFRA. ALMA GUADALUPE ZAPATA CASTORENA  
SINDICA MUNICIPAL

C.P. IRMA DOMINGUEZ AGUILAR  
TESORERA MUNICIPAL

**Cuenta Pública 2023**  
**Municipio de Rincón de Romos**  
**Estado Analítico del Ejercicio del Presupuesto de Egresos**  
**Clasificación Económica (por Tipo de Gasto)**  
**Del 1 de Enero al 31 de Diciembre de 2023**  
**ANUALIZADA**

Concepto	Egresos					Subejercicio 6 = ( 3 - 4 )
	1 Aprobado	2 Ampliaciones/ (Reducciones)	3 = ( 1 + 2 ) Modificado	4 Devengado	5 Pagado	
Gasto Corriente	207,869,185	30,786,210	238,655,395	231,145,056	228,200,544	7,510,399
Gasto de Capital	58,339,428	19,974,084	78,313,512	73,190,532	54,565,878	5,122,981
Amortización de la Deuda y Disminución de Pasivos	0	0	0	0	0	0
Pensiones y Jubilaciones	15,600,000	-6,550,217	9,049,783	9,049,783	9,049,783	0
Participaciones	0	0	0	0	0	0
<b>Total del Gasto</b>	<b>281,808,613</b>	<b>44,210,077</b>	<b>326,018,690</b>	<b>313,385,371</b>	<b>291,816,205</b>	<b>12,633,319</b>

ING. HECTOR CASTORENA ESPARZA  
PRESIDENTE MUNICIPAL DE RINCON DE ROMOS

PROFRA. ALMA GUADALUPE ZAPATA-CASTORENA  
SÍNDICA MUNICIPAL

C.P. IRMA DOMÍNGUEZ AGUILAR  
TESORERA MUNICIPAL

Cuenta Pública 2023  
Municipio de Rincón de Romos  
Estado Analítico del Ejercicio del Presupuesto de Egresos  
Clasificación por Objeto del Gasto (Capítulo y Concepto)  
Del 1 de Enero al 31 de Diciembre de 2023  
ANUALIZADA

Concepto	Egresos					Subtotal
	1 Aprobado	2 Ampliaciones/ (Reducciones)	3 = (1 + 2) Modificado	4 Devengado	5 Pagado	
<b>Servicios Personales</b>	<b>118,277,301</b>	<b>-1,293,320</b>	<b>116,983,981</b>	<b>116,983,981</b>	<b>116,983,981</b>	<b>0</b>
Remuneraciones al Personal de Carácter Permanente	76,143,850	1,819,059	77,962,909	77,962,909	77,962,909	0
Remuneraciones al Personal de Carácter Transitorio	0	0	0	0	0	0
Remuneraciones Adicionales y Especiales	19,543,549	-1,491,135	18,052,414	18,052,414	18,052,414	0
Seguridad Social	18,797,291	-1,532,800	17,264,491	17,264,491	17,264,491	0
Otras Prestaciones Sociales y Económicas	2,757,140	-372,709	2,384,431	2,384,431	2,384,431	0
Previsiones	1,035,471	-1,035,471	0	0	0	0
Pago de Estímulos a Servidores Públicos	0	1,319,736	1,319,736	1,319,736	1,319,736	0
<b>Materiales y Suministros</b>	<b>26,227,911</b>	<b>-1,161,134</b>	<b>25,066,776</b>	<b>24,985,527</b>	<b>24,293,549</b>	<b>78,250</b>
Materiales de Administración, Emisión de Documentos y Artículos Oficiales	1,695,354	76,199	1,771,554	1,771,554	1,664,835	0
Alimentos y Utensilios	563,217	-38,042	527,175	527,175	527,175	0
Materiales Primas y Materiales de Producción y Comercialización	813,457	-50,207	763,250	763,250	763,250	0
Materiales y Artículos de Construcción y de Reparación	10,312,342	-905,689	9,406,653	9,359,650	8,861,976	47,003
Productos Químicos, Farmacéuticos y de Laboratorio	199,084	-68,716	130,368	130,368	130,368	0
Combustibles, Lubricantes y Aditivos	8,285,560	184,742	8,470,301	8,470,301	8,397,412	0
Vestuario, Blancos, Prendas de Protección y Artículos Deportivos	1,490,609	-462,679	1,027,930	996,684	996,684	31,246
Materiales y Suministros Para Seguridad	128,448	-53,454	74,994	74,994	74,994	0
Herramientas, Relaciones y Accesorios	2,739,841	154,711	2,894,552	2,894,552	2,876,856	0
<b>Servicios Generales</b>	<b>52,311,193</b>	<b>25,406,169</b>	<b>77,717,361</b>	<b>70,285,272</b>	<b>68,035,737</b>	<b>7,432,089</b>
Servicios Básicos	17,355,128	-1,065,462	16,289,666	15,689,489	14,883,797	30,177
Servicios de Arrendamiento	1,234,514	440,414	1,674,928	1,656,324	1,104,976	18,604
Servicios Profesionales, Científicos, Técnicos y Otros Servicios	2,702,031	-479,941	2,222,090	2,222,990	1,996,790	0
Servicios Financieros, Bancarios y Comerciales	848,495	-19,139	829,356	829,356	829,356	0
Servicios de Instalación, Reparación, Mantenimiento y Conservación	3,857,969	191,969	4,049,938	4,049,578	4,049,578	0
Servicios de Comunicación Social y Publicidad	57,414	-25,966	31,448	31,448	31,448	0
Servicios de Traslado y Viajeros	219,775	238,846	458,620	458,620	458,620	0
Servicios Oficiales	23,980,899	25,785,026	49,775,895	42,392,597	42,249,269	7,383,308
Otros Servicios Generales	2,045,868	899,522	2,944,881	2,944,881	2,431,904	0
<b>Transferencias, Asignaciones, Subsidios y Otras Ayudas</b>	<b>26,652,781</b>	<b>1,284,279</b>	<b>27,937,059</b>	<b>27,937,059</b>	<b>27,937,059</b>	<b>0</b>
Transferencias Internas y Asignaciones al Sector Público	3,400,000	3,105,636	6,505,636	6,505,636	6,505,636	0
Transferencias al Resto del Sector Público	0	0	0	0	0	0
Subsidios y Subvenciones	0	0	0	0	0	0
Ayudas Sociales	7,652,781	4,728,860	12,381,640	12,381,640	12,381,640	0
Pensiones y Jubilaciones	15,600,000	-8,050,217	7,549,783	7,549,783	7,549,783	0
Transferencias a Fideicomisos, Mandatos y Otros Análogos	0	0	0	0	0	0
Transferencias a la Seguridad Social	0	1,500,000	1,500,000	1,500,000	1,500,000	0
Donativos	0	0	0	0	0	0
Transferencias al Exterior	0	0	0	0	0	0
<b>Bienes Muebles, Inmuebles e Intangibles</b>	<b>7,262,428</b>	<b>2,633,469</b>	<b>9,895,897</b>	<b>9,895,897</b>	<b>9,895,897</b>	<b>0</b>
Mobiliario y Equipo de Administración	240,993	-27,029	213,964	213,964	213,964	0
Mobiliario y Equipo Educativo y Recreativo	68,558	206,557	295,115	295,115	295,115	0
Equipo e Instrumental Médico y de Laboratorio	0	44,196	44,196	44,196	44,196	0
Vehículos y Equipo de Transporte	6,675,292	2,278,765	8,954,057	8,954,057	8,954,057	0
Equipo de Defensa y Seguridad	0	0	0	0	0	0
Maquinaria, Otros Equipos y Herramientas	232,595	155,980	388,565	388,565	388,565	0

**Cuenta Pública 2023**  
**Municipio de Rincón de Romos**  
**Estado Analítico del Ejercicio del Presupuesto de Egresos**  
**Clasificación por Objeto del Gasto (Capítulo y Concepto)**  
**Del 1 de Enero al 31 de Diciembre de 2023**  
**ANUALIZADA**

Concepto	Egresos		Pagado	Subejercicio		
	Aprobado	Ampliaciones/ (Reducciones)			Modificado	Devengado
	1	2	3 = (1 + 2)	4	5	6 = (3 + 4)
Activos Biológicos	0	0	0	0	0	0
Bienes Inmuebles	0	0	0	0	0	0
Activos Intangibles	25,000	-25,000	0	0	0	0
<b>Inversión Pública</b>	<b>44,077,000</b>	<b>24,340,615</b>	<b>68,417,615</b>	<b>63,294,535</b>	<b>44,669,952</b>	<b>5,122,981</b>
Obra Pública en Bienes de Dominio Público	43,077,000	24,630,980	67,707,980	62,585,009	43,960,356	5,122,981
Obra Pública en Bienes Propios	1,000,000	-290,375	709,626	709,626	709,626	0
Proyectos Productivos y Acciones de Fomento	0	0	0	0	0	0
<b>Inversiones Financieras y Otras Provisiones</b>	<b>0</b>	<b>0</b>	<b>0</b>	<b>0</b>	<b>0</b>	<b>0</b>
Productivas	0	0	0	0	0	0
Inversiones Para el Fomento de Actividades	0	0	0	0	0	0
Acciones y Participaciones de Capital	0	0	0	0	0	0
Compra de Títulos y Valores	0	0	0	0	0	0
Concesión de Préstamos	0	0	0	0	0	0
Inversiones en Fideicomisos, Mandatos y Otros Análogos	0	0	0	0	0	0
Otras Inversiones Financieras	0	0	0	0	0	0
Provisiones para Contingencias y Otras Erogaciones Especiales	0	0	0	0	0	0
<b>Participaciones y Aportaciones</b>	<b>7,000,000</b>	<b>-7,000,000</b>	<b>0</b>	<b>0</b>	<b>0</b>	<b>0</b>
Participaciones	0	0	0	0	0	0
Aportaciones	0	0	0	0	0	0
Convenios	7,000,000	-7,000,000	0	0	0	0
<b>Deuda Pública</b>	<b>0</b>	<b>0</b>	<b>0</b>	<b>0</b>	<b>0</b>	<b>0</b>
Amortización de la Deuda Pública	0	0	0	0	0	0
Intereses de la Deuda Pública	0	0	0	0	0	0
Comisiones de la Deuda Pública	0	0	0	0	0	0
Gastos de la Deuda Pública	0	0	0	0	0	0
Costo por Coberturas	0	0	0	0	0	0
Apoyos Financieros	0	0	0	0	0	0
Adeudos de Ejercicios Fiscales Anteriores (Adefas)	0	0	0	0	0	0
<b>Total del Gasto</b>	<b>281,808,613</b>	<b>44,210,077</b>	<b>326,018,690</b>	<b>313,385,371</b>	<b>291,816,205</b>	<b>12,633,319</b>

ING. HECTOR CASTORENA ESPARZA  
PRESIDENTE MUNICIPAL DE RINCÓN DE ROMOS

C.P. IRMA DOMÍNGUEZ AGUILAR  
TESORERA MUNICIPAL

PROFRA. ALMA GUADALUPE ZAPATA CASTORENA  
SINDICA MUNICIPAL



Cuenta Pública 2023  
Municipio de Rincón de Romos  
Estado Analítico del Ejercicio del Presupuesto de Egresos  
Clasificación Funcional (Finalidad y Función)  
Del 1 de Enero al 31 de Diciembre de 2023  
ANUALIZADA

Concepto	Egresos				Pagado	Subejercicio
	Aprobado 1	Ampliaciones/ (Reducciones) 2	Modificado 3 = (1 + 2)	Devenido 4		
<b>Gobierno</b>	<b>92,855,016</b>	<b>-19,848,971</b>	<b>72,835,045</b>	<b>72,835,045</b>	<b>71,737,040</b>	<b>246,839</b>
Legislación	2,162,526	-949,897	1,212,659	1,212,659	1,212,659	0
Justicia	0	0	0	0	0	0
Coordinación de la Política de Gobierno	0	0	0	0	0	0
Relaciones Exteriores	0	0	0	0	0	0
Asuntos Financieros y Hacendarios	0	0	0	0	0	0
Seguridad Nacional	0	0	0	0	0	0
Asuntos de Orden Público y de Seguridad Interior	0	0	0	0	0	0
Otros Servicios Generales	90,622,490	-18,900,104	71,622,386	71,375,847	70,524,381	246,839
<b>Desarrollo Social</b>	<b>175,785,649</b>	<b>37,312,195</b>	<b>213,097,844</b>	<b>208,036,672</b>	<b>187,380,790</b>	<b>5,061,173</b>
Protección Ambiental	0	1,190,146	1,190,146	0	0	1,190,146
Vivienda y Servicios a la Comunidad	90,106,198	28,539,923	118,646,121	114,896,523	96,590,885	3,749,598
Salud	945,610	-27,087	918,522	918,522	918,522	0
Recreación, Cultura y Otras Manifestaciones Sociales	13,357,119	6,150,198	19,507,317	19,507,317	19,353,228	1
Educación	60,892,251	3,507,604	64,399,855	3,505,599	2,310,300	2,005
Protección Social	10,484,472	-5,837,948	5,054,302	54,934,879	54,934,024	119,423
Otros Asuntos Sociales	0	3,789,359	3,789,359	14,273,831	14,273,831	0
<b>Desarrollo Económico</b>	<b>13,337,947</b>	<b>46,747,894</b>	<b>40,085,802</b>	<b>32,760,493</b>	<b>32,698,375</b>	<b>7,325,308</b>
Asuntos Económicos, Comerciales y Laborales en General	0	499,447	499,447	499,447	499,447	0
Agropecuaria, Silvicultura, Pesca y Caza	1,355,775	-87,851	1,267,924	1,267,924	1,267,924	0
Combustibles y Energía	0	0	0	0	0	0
Minería, Manufacturas y Construcción	0	0	0	0	0	0
Transporte	0	0	0	0	0	0
Comunicaciones	0	0	0	0	0	0
Turismo	11,932,172	25,457,255	37,389,427	30,058,119	29,986,001	7,325,308
Ciencia, Tecnología e Innovación	0	0	0	0	0	0
Otras Industrias y Otros Asuntos Económicos	50,000	885,003	935,003	935,003	935,003	0
<b>Otras no Clasificadas en Funciones Anteriores</b>	<b>0</b>	<b>0</b>	<b>0</b>	<b>0</b>	<b>0</b>	<b>0</b>
Transacciones de la Deuda Pública / Costo Financiero de la Deuda	0	0	0	0	0	0
Transferencias, Participaciones y Aportaciones entre Diferentes Niveles y Ordenes de Gobierno	0	0	0	0	0	0
Saneamiento del Sistema Financiero	0	0	0	0	0	0
Adeudos de Ejercicios Fiscales Anteriores	0	0	0	0	0	0
<b>Total del Gasto</b>	<b>281,808,613</b>	<b>44,210,077</b>	<b>326,018,690</b>	<b>313,385,371</b>	<b>291,816,205</b>	<b>12,653,319</b>

ING. HECYOR CASTORENA ESPARZA  
PRESIDENTE MUNICIPAL DE RINCÓN DE ROMOS

PROFRA. ALIMA GUADALUPE ZAPATA CASTORENA  
SINDICA MUNICIPAL

C.P. IRMA DOMÍNGUEZ AGUILAR  
TESORERA MUNICIPAL

Municipio de Rincón de Romos AGUASCALIENTES Estado del Ejercicio del Presupuesto de Egresos por Fuente de Financiamiento Al 31/dic./2023



Usr: CUERPO DE ROMOS Rep: rptEstadoPresupuestoEgresos\_FF

Fecha y hora de Impresión | 31/dic./2024 03:17 p. m.

Table with columns: Objeto del Gasto, Ampliaciones / (Reducciones), Aprobado, Presupuesto Vigente, Comprometido, Disponible para Comprometer, Devengado, Presupuesto Sin Devengar, Ejercicio, Pagado, Cuentas por Pagar, Deuda. Includes sub-section '1101 INGRESOS PROPIOS 2023' and various material and food items.

Municipio de Rincón de Romos  
AGUASCALIENTES  
Estado del Ejercicio del Presupuesto de Egresos por Fuente de Financiamiento Al 31/dic./2023



Usr: CUERPO DE ROMOS  
Rep.: rptEstadoPresupuestoEgresos\_FF

Fecha y hora de Impresión | 31/dic./2024  
03:17 p. m.

Objeto del Gasto	Unidad Administrativa	Aprobado	Ampliaciones / (Reducciones)	Presupuesto Vigente	Presupuesto Disponible para Comprometer		Comprometido o No Devengado	Presupuesto Sin Devengar	Ejercicio	Cuentas por Pagar	
					Comprometido	Disponibilidad				Pagado	Deuda
23500 PRODUCTOS QUÍMICOS, FARMACÉUTICOS Y DE LAE		\$361,376.09	<b>-\$3,340.29</b>	\$358,035.80	\$0.00	\$358,035.80	\$0.00	\$0.00	\$358,035.80	\$358,035.80	\$0.00
23501 PRODUCTOS QUÍMICOS, FARMACÉUTICOS Y DE LAE		\$361,376.09	<b>-\$3,340.29</b>	\$358,035.80	\$0.00	\$358,035.80	\$0.00	\$0.00	\$358,035.80	\$358,035.80	\$0.00
23700 PRODUCTOS DE CUERO, PIEL, PLÁSTICO Y HULE AL		\$0.00	\$654.07	\$654.07	\$0.00	\$654.07	\$0.00	\$0.00	\$654.07	\$654.07	\$0.00
23701 PRODUCTOS DE CUERO, PIEL, PLÁSTICO Y HULE AL		\$0.00	\$654.07	\$654.07	\$0.00	\$654.07	\$0.00	\$0.00	\$654.07	\$654.07	\$0.00
<b>24000 MATERIALES Y ARTÍCULOS DE CONSTRUCCIÓN Y DE</b>		<b>\$2,015,975.97</b>	<b>\$1,388,654.74</b>	<b>\$3,404,630.71</b>	<b>\$0.10</b>	<b>\$3,404,630.61</b>	<b>\$0.00</b>	<b>\$0.10</b>	<b>\$3,404,630.61</b>	<b>\$3,404,630.61</b>	<b>\$0.00</b>
24100 PRODUCTOS MINERALES NO METÁLICOS		\$1,447.19	\$44,403.61	\$45,850.80	\$0.00	\$45,850.80	\$0.00	\$0.00	\$45,850.80	\$45,850.80	\$0.00
24101 PRODUCTOS MINERALES NO METÁLICOS		\$1,447.19	\$44,403.61	\$45,850.80	\$0.00	\$45,850.80	\$0.00	\$0.00	\$45,850.80	\$45,850.80	\$0.00
24300 CAL., YESO Y PRODUCTOS DE YESO		\$1,295.89	\$2,184.11	\$3,480.00	\$0.00	\$3,480.00	\$0.00	\$0.00	\$3,480.00	\$3,480.00	\$0.00
24301 CAL., YESO Y PRODUCTOS DE YESO		\$1,295.89	\$2,184.11	\$3,480.00	\$0.00	\$3,480.00	\$0.00	\$0.00	\$3,480.00	\$3,480.00	\$0.00
24400 MADERA Y PRODUCTOS DE MADERA		\$5,073.84	\$42,957.95	\$48,031.79	\$0.00	\$48,031.79	\$0.00	\$0.00	\$48,031.79	\$48,031.79	\$0.00
24401 MADERA Y PRODUCTOS DE MADERA		\$5,073.84	\$42,957.95	\$48,031.79	\$0.00	\$48,031.79	\$0.00	\$0.00	\$48,031.79	\$48,031.79	\$0.00
24500 VIDRIO Y PRODUCTOS DE VIDRIO		\$3,883.68	\$7,427.13	\$11,310.81	\$0.00	\$11,310.81	\$0.00	\$0.00	\$11,310.81	\$11,310.81	\$0.00
24501 VIDRIO Y PRODUCTOS DE VIDRIO		\$3,883.68	\$7,427.13	\$11,310.81	\$0.00	\$11,310.81	\$0.00	\$0.00	\$11,310.81	\$11,310.81	\$0.00
24600 MATERIAL ELÉCTRICO Y ELECTRÓNICO		\$427,742.73	<b>-\$196,639.26</b>	\$231,103.47	\$0.00	\$231,103.47	\$0.00	\$0.00	\$231,103.47	\$231,103.47	\$0.00
24601 MATERIAL ELÉCTRICO Y ELECTRÓNICO		\$427,742.73	<b>-\$196,639.26</b>	\$231,103.47	\$0.00	\$231,103.47	\$0.00	\$0.00	\$231,103.47	\$231,103.47	\$0.00
24700 ARTÍCULOS METÁLICOS PARA LA CONSTRUCCIÓN		\$295,478.41	\$332,500.39	\$627,978.80	\$0.00	\$627,978.80	\$0.00	\$0.00	\$627,978.80	\$627,978.80	\$0.00
24701 ARTÍCULOS METÁLICOS PARA LA CONSTRUCCIÓN		\$295,478.41	\$332,500.39	\$627,978.80	\$0.00	\$627,978.80	\$0.00	\$0.00	\$627,978.80	\$627,978.80	\$0.00
24800 MATERIALES COMPLEMENTARIOS		\$177,050.03	\$135,362.53	\$312,412.56	\$0.00	\$312,412.56	\$0.00	\$0.00	\$312,412.56	\$312,412.56	\$0.00
24801 MATERIALES COMPLEMENTARIOS		\$177,050.03	\$135,362.53	\$312,412.56	\$0.00	\$312,412.56	\$0.00	\$0.00	\$312,412.56	\$312,412.56	\$0.00
24803 ARBOLES Y PLANTAS DE ORNATO		\$165,329.64	\$60,620.36	\$225,950.00	\$0.00	\$225,950.00	\$0.00	\$0.00	\$225,950.00	\$225,950.00	\$0.00
24800 OTROS MATERIALES Y ARTÍCULOS DE CONSTRUCC		\$1,104,004.20	\$1,020,268.28	\$2,124,262.48	\$0.10	\$2,124,262.38	\$0.00	\$0.10	\$2,124,262.38	\$2,124,262.38	\$0.00
24901 OTROS MATERIALES Y ARTÍCULOS DE CONSTRUCC		\$1,104,004.20	\$1,020,268.28	\$2,124,262.48	\$0.10	\$2,124,262.38	\$0.00	\$0.10	\$2,124,262.38	\$2,124,262.38	\$0.00
<b>25000 PRODUCTOS QUÍMICOS, FARMACÉUTICOS Y DE LABI</b>		<b>\$135,372.03</b>	<b>-\$72,974.72</b>	<b>\$62,397.31</b>	<b>\$0.00</b>	<b>\$62,397.31</b>	<b>\$0.00</b>	<b>\$0.00</b>	<b>\$62,397.31</b>	<b>\$62,397.31</b>	<b>\$0.00</b>
25100 PRODUCTOS QUÍMICOS BÁSICOS		\$0.00	\$29,100.13	\$29,100.13	\$0.00	\$29,100.13	\$0.00	\$0.00	\$29,100.13	\$29,100.13	\$0.00
25101 PRODUCTOS QUÍMICOS BÁSICOS		\$0.00	\$29,100.13	\$29,100.13	\$0.00	\$29,100.13	\$0.00	\$0.00	\$29,100.13	\$29,100.13	\$0.00
25200 FERTILIZANTES, PESTICIDAS Y OTROS AGROQUÍMIC		\$83,981.86	<b>-\$64,475.58</b>	\$19,506.28	\$0.00	\$19,506.28	\$0.00	\$0.00	\$19,506.28	\$19,506.28	\$0.00
25201 FERTILIZANTES, PESTICIDAS Y OTROS AGROQUÍMIC		\$83,981.86	<b>-\$64,475.58</b>	\$19,506.28	\$0.00	\$19,506.28	\$0.00	\$0.00	\$19,506.28	\$19,506.28	\$0.00
25300 MEDICINAS Y PRODUCTOS FARMACÉUTICOS		\$0.00	\$819.34	\$819.34	\$0.00	\$819.34	\$0.00	\$0.00	\$819.34	\$819.34	\$0.00
25301 MEDICINAS Y PRODUCTOS FARMACÉUTICOS		\$0.00	\$819.34	\$819.34	\$0.00	\$819.34	\$0.00	\$0.00	\$819.34	\$819.34	\$0.00
25400 MATERIALES, ACCESORIOS Y SUMINISTROS MÉDICI		\$46,629.53	<b>-\$35,823.97</b>	\$10,805.56	\$0.00	\$10,805.56	\$0.00	\$0.00	\$10,805.56	\$10,805.56	\$0.00
25401 MATERIALES, ACCESORIOS Y SUMINISTROS MÉDICI		\$46,629.53	<b>-\$35,823.97</b>	\$10,805.56	\$0.00	\$10,805.56	\$0.00	\$0.00	\$10,805.56	\$10,805.56	\$0.00

Municipio de Rincón de Romos  
AGUASCALIENTES  
Estado del Ejercicio del Presupuesto de Egresos por Fuente de Financiamiento Al 31/dic./2023



Ustr: CUERPO MUNICIPAL DE ROMOS  
Rep.: rptEstadoPresupuestoEgresos\_FF

Fecha y hora de Impresión | 31/dic./2024 03:17 p. m.

Objeto del Gasto	Aprobado	Ampliaciones / (Reducciones)	Presupuesto Vigente	Comprometido	Presupuesto Disponible para Comprometer		Devengado	Comprometido o No Devengado	Presupuesto Sin Devenir	Ejercicio	Cuentas por Pagar	
					Devengado	Disponible					Pagado	Deuda
25600 FIBRAS SINTÉTICAS, HULES, PLÁSTICOS Y DERIVAD	\$375.84	-\$375.84	\$0.00	\$0.00	\$0.00	\$0.00	\$0.00	\$0.00	\$0.00	\$0.00	\$0.00	\$0.00
25601 FIBRAS SINTÉTICAS, HULES, PLÁSTICOS Y DERIVAD	\$375.84	-\$375.84	\$0.00	\$0.00	\$0.00	\$0.00	\$0.00	\$0.00	\$0.00	\$0.00	\$0.00	\$0.00
25900 OTROS PRODUCTOS QUÍMICOS	\$4,384.80	-\$2,218.80	\$2,166.00	\$2,166.00	\$0.00	\$2,166.00	\$0.00	\$0.00	\$2,166.00	\$2,166.00	\$2,166.00	\$0.00
25901 OTROS PRODUCTOS QUÍMICOS	\$4,384.80	-\$2,218.80	\$2,166.00	\$2,166.00	\$0.00	\$2,166.00	\$0.00	\$0.00	\$2,166.00	\$2,166.00	\$2,166.00	\$0.00
26000 COMBUSTIBLES, LUBRICANTES Y ADITIVOS	\$1,685,131.50	\$679,432.61	\$2,364,564.11	\$2,364,564.11	\$0.00	\$2,364,564.11	\$0.00	\$0.00	\$2,364,564.11	\$2,364,564.11	\$2,364,564.11	\$0.00
26100 COMBUSTIBLES, LUBRICANTES Y ADITIVOS	\$1,685,131.50	\$679,432.61	\$2,364,564.11	\$2,364,564.11	\$0.00	\$2,364,564.11	\$0.00	\$0.00	\$2,364,564.11	\$2,364,564.11	\$2,364,564.11	\$0.00
27000 VESTUARIO, BLANCOS, PRENDAS DE PROTECCIÓN Y VESTUARIO Y UNIFORMES	\$519,242.77	\$172,532.54	\$691,775.31	\$660,529.26	\$31,246.05	\$660,529.26	\$0.00	\$31,246.05	\$31,246.05	\$660,529.26	\$660,529.26	\$0.00
27100 VESTUARIO Y UNIFORMES	\$283,776.77	\$243,669.10	\$527,445.87	\$496,199.82	\$31,246.05	\$496,199.82	\$0.00	\$31,246.05	\$31,246.05	\$496,199.82	\$496,199.82	\$0.00
27101 VESTUARIO Y UNIFORMES	\$283,776.77	\$243,669.10	\$527,445.87	\$496,199.82	\$31,246.05	\$496,199.82	\$0.00	\$31,246.05	\$31,246.05	\$496,199.82	\$496,199.82	\$0.00
27200 PRENDAS DE SEGURIDAD Y PROTECCIÓN PERSONA	\$71,123.75	\$43,383.64	\$114,507.39	\$114,507.39	\$0.00	\$114,507.39	\$0.00	\$0.00	\$0.00	\$114,507.39	\$114,507.39	\$0.00
27201 PRENDAS DE SEGURIDAD Y PROTECCIÓN PERSONA	\$71,123.75	\$43,383.64	\$114,507.39	\$114,507.39	\$0.00	\$114,507.39	\$0.00	\$0.00	\$0.00	\$114,507.39	\$114,507.39	\$0.00
27300 ARTÍCULOS DEPORTIVOS	\$149,104.62	-\$106,795.70	\$42,308.92	\$42,308.92	\$0.00	\$42,308.92	\$0.00	\$0.00	\$0.00	\$42,308.92	\$42,308.92	\$0.00
27301 ARTÍCULOS DEPORTIVOS	\$149,104.62	-\$106,795.70	\$42,308.92	\$42,308.92	\$0.00	\$42,308.92	\$0.00	\$0.00	\$0.00	\$42,308.92	\$42,308.92	\$0.00
27400 PRODUCTOS TEXTILES	\$15,237.63	-\$9,066.23	\$6,171.40	\$6,171.40	\$0.00	\$6,171.40	\$0.00	\$0.00	\$0.00	\$6,171.40	\$6,171.40	\$0.00
27401 PRODUCTOS TEXTILES	\$15,237.63	-\$9,066.23	\$6,171.40	\$6,171.40	\$0.00	\$6,171.40	\$0.00	\$0.00	\$0.00	\$6,171.40	\$6,171.40	\$0.00
27500 BLANCOS Y OTROS PRODUCTOS TEXTILES, EXCEPTO	\$0.00	\$1,331.73	\$1,331.73	\$1,331.73	\$0.00	\$1,331.73	\$0.00	\$0.00	\$0.00	\$1,331.73	\$1,331.73	\$0.00
27501 BLANCOS Y OTROS PRODUCTOS TEXTILES, EXCEPTO	\$0.00	\$1,331.73	\$1,331.73	\$1,331.73	\$0.00	\$1,331.73	\$0.00	\$0.00	\$0.00	\$1,331.73	\$1,331.73	\$0.00
28000 MATERIALES Y SUMINISTROS PARA SEGURIDAD	\$0.00	\$4,640.00	\$4,640.00	\$4,640.00	\$0.00	\$4,640.00	\$0.00	\$0.00	\$0.00	\$4,640.00	\$4,640.00	\$0.00
28100 SUSTANCIAS Y MATERIALES EXPLOSIVOS	\$0.00	\$4,640.00	\$4,640.00	\$4,640.00	\$0.00	\$4,640.00	\$0.00	\$0.00	\$0.00	\$4,640.00	\$4,640.00	\$0.00
28101 SUSTANCIAS Y MATERIALES EXPLOSIVOS	\$0.00	\$4,640.00	\$4,640.00	\$4,640.00	\$0.00	\$4,640.00	\$0.00	\$0.00	\$0.00	\$4,640.00	\$4,640.00	\$0.00
29000 HERRAMIENTAS, REFACCIONES Y ACCESORIOS MENORES	\$974,639.35	-\$200,688.32	\$1,175,327.67	\$1,175,327.67	\$0.00	\$1,175,327.67	\$0.00	\$0.00	\$0.00	\$1,175,327.67	\$1,175,327.67	\$6,125.01
29100 HERRAMIENTAS MENORES	\$223,890.44	-\$124,303.10	\$99,587.34	\$99,587.34	\$0.00	\$99,587.34	\$0.00	\$0.00	\$0.00	\$99,587.34	\$99,587.34	\$0.00
29101 HERRAMIENTAS MENORES	\$223,890.44	-\$124,303.10	\$99,587.34	\$99,587.34	\$0.00	\$99,587.34	\$0.00	\$0.00	\$0.00	\$99,587.34	\$99,587.34	\$0.00
29200 REFACCIONES Y ACCESORIOS MENORES DE EDIFICIOS	\$82,278.52	\$129,715.37	\$211,993.89	\$211,993.89	\$0.00	\$211,993.89	\$0.00	\$0.00	\$0.00	\$211,993.89	\$211,993.89	\$0.00
29201 REFACCIONES Y ACCESORIOS MENORES DE EDIFICIOS	\$82,278.52	\$129,715.37	\$211,993.89	\$211,993.89	\$0.00	\$211,993.89	\$0.00	\$0.00	\$0.00	\$211,993.89	\$211,993.89	\$0.00
29300 REFACCIONES Y ACCESORIOS MENORES DE MOBILIARIO	\$0.00	\$202.50	\$202.50	\$202.50	\$0.00	\$202.50	\$0.00	\$0.00	\$0.00	\$202.50	\$202.50	\$0.00
29301 REFACCIONES Y ACCESORIOS MENORES DE MOBILIARIO	\$0.00	\$202.50	\$202.50	\$202.50	\$0.00	\$202.50	\$0.00	\$0.00	\$0.00	\$202.50	\$202.50	\$0.00
29400 REFACCIONES Y ACCESORIOS MENORES DE EQUIPO	\$94,819.79	\$42,510.25	\$137,330.04	\$137,330.04	\$0.00	\$137,330.04	\$0.00	\$0.00	\$0.00	\$137,330.04	\$137,330.04	\$6,125.01
29401 REFACCIONES Y ACCESORIOS MENORES DE EQUIPO	\$94,819.79	\$42,510.25	\$137,330.04	\$137,330.04	\$0.00	\$137,330.04	\$0.00	\$0.00	\$0.00	\$137,330.04	\$137,330.04	\$6,125.01
29600 REFACCIONES Y ACCESORIOS MENORES DE EQUIPO	\$447,644.75	\$249,353.77	\$696,998.52	\$696,998.52	\$0.00	\$696,998.52	\$0.00	\$0.00	\$0.00	\$696,998.52	\$696,998.52	\$0.00

Municipio de Rincón de Romos AGUASCALIENTES Estado del Ejercicio del Presupuesto de Egresos por Fuente de Financiamiento Al 31/dic./2023

Usp: Cuernión de Romos Rep: rptEstadoPresupuestoEgresos\_FF

Fecha y hora de Impresión | 31/ene./2024 03:17 p. m.

Table with columns: Objeto del Gasto, Unidad Administrativa, Aprobado, Ampliaciones/Reducciones, Presupuesto Vigente, Presupuesto Disponible para Comprometer, Devengado, Comprometido o No Devengado, Presupuesto Sin Devengar, Ejercicio, Pagado, Cuentas por Pagar, Deuda. Rows include categories like SERVICIOS BÁSICOS, ENERGÍA ELÉCTRICA, GAS, AGUA, TELEFONÍA TRADICIONAL, etc.

Municipio de Rincón de Romos  
AGUASCALIENTES  
Estado del Ejercicio del Presupuesto de Egresos por Fuente de Financiamiento Al 31/dic./2023



Uso: Cuenta Pública  
Rep: rptEstadoPresupuestoEgresos\_FF

Fecha y hora de Impresión | 31/ene./2024 | 03:17 p. m.

Objeto del Gasto	Aprobado	Ampliaciones / (Reducciones)	Presupuesto Vigente	Comprometido	Presupuesto Disponible para Comprometer	Devengado	Comprometido o No Devengado	Presupuesto Sin Devengar	Ejercicio	Cuentas por Pagar	
										Pagado	Deuda
32900 OTROS ARRENDAMIENTOS	\$0.00	\$175,758.17	\$175,758.17	\$175,758.17	\$0.00	\$175,758.17	\$0.00	\$0.00	\$175,758.17	\$175,758.17	\$0.00
32901 OTROS ARRENDAMIENTOS	\$0.00	\$175,758.17	\$175,758.17	\$175,758.17	\$0.00	\$175,758.17	\$0.00	\$0.00	\$175,758.17	\$175,758.17	\$0.00
<b>33000 SERVICIOS PROFESIONALES, CIENTÍFICOS, TÉCNICO</b>	<b>\$428,908.20</b>	<b>-\$300,908.42</b>	<b>\$128,398.78</b>	<b>\$128,398.78</b>	<b>\$0.00</b>	<b>\$128,398.78</b>	<b>\$0.00</b>	<b>\$0.00</b>	<b>\$128,398.78</b>	<b>\$128,398.78</b>	<b>\$0.00</b>
33100 SERVICIOS LEGALES, DE CONTABILIDAD, AUDITORIA/	\$394,953.00	-\$394,953.00	\$0.00	\$0.00	\$0.00	\$0.00	\$0.00	\$0.00	\$0.00	\$0.00	\$0.00
33101 SERVICIOS LEGALES, DE CONTABILIDAD, AUDITORIA/	\$394,953.00	-\$394,953.00	\$0.00	\$0.00	\$0.00	\$0.00	\$0.00	\$0.00	\$0.00	\$0.00	\$0.00
33200 SERVICIOS DE DISEÑO, ARQUITECTURA, INGENIERIA/	\$13,910.40	-\$13,910.40	\$0.00	\$0.00	\$0.00	\$0.00	\$0.00	\$0.00	\$0.00	\$0.00	\$0.00
33201 SERVICIOS DE DISEÑO, ARQUITECTURA, INGENIERIA/	\$13,910.40	-\$13,910.40	\$0.00	\$0.00	\$0.00	\$0.00	\$0.00	\$0.00	\$0.00	\$0.00	\$0.00
33300 SERVICIOS DE CONSULTORIA ADMINISTRATIVA, PRC	\$0.00	\$15,265.60	\$15,265.60	\$15,265.60	\$0.00	\$15,265.60	\$0.00	\$0.00	\$15,265.60	\$15,265.60	\$0.00
33301 SERVICIOS DE CONSULTORIA ADMINISTRATIVA, PRC	\$0.00	\$15,265.60	\$15,265.60	\$15,265.60	\$0.00	\$15,265.60	\$0.00	\$0.00	\$15,265.60	\$15,265.60	\$0.00
33400 SERVICIOS DE CAPACITACIÓN	\$20,044.80	-\$20,044.80	\$0.00	\$0.00	\$0.00	\$0.00	\$0.00	\$0.00	\$0.00	\$0.00	\$0.00
33401 SERVICIOS DE CAPACITACIÓN	\$20,044.80	-\$20,044.80	\$0.00	\$0.00	\$0.00	\$0.00	\$0.00	\$0.00	\$0.00	\$0.00	\$0.00
33600 SERVICIOS DE APOYO ADMINISTRATIVO, TRADUCCION/	\$0.00	\$347.60	\$347.60	\$347.60	\$0.00	\$347.60	\$0.00	\$0.00	\$347.60	\$347.60	\$0.00
33601 SERVICIOS DE APOYO ADMINISTRATIVO, TRADUCCION/	\$0.00	\$347.60	\$347.60	\$347.60	\$0.00	\$347.60	\$0.00	\$0.00	\$347.60	\$347.60	\$0.00
33900 SERVICIOS PROFESIONALES, CIENTÍFICOS Y TÉCNICO	\$0.00	\$112,786.58	\$112,786.58	\$112,786.58	\$0.00	\$112,786.58	\$0.00	\$0.00	\$112,786.58	\$112,786.58	\$0.00
33901 SERVICIOS PROFESIONALES, CIENTÍFICOS Y TÉCNICO	\$0.00	\$112,786.58	\$112,786.58	\$112,786.58	\$0.00	\$112,786.58	\$0.00	\$0.00	\$112,786.58	\$112,786.58	\$0.00
<b>34000 SERVICIOS FINANCIEROS, BANCARIOS Y COMERCIAL</b>	<b>\$464,860.77</b>	<b>\$59,765.58</b>	<b>\$514,626.35</b>	<b>\$514,626.35</b>	<b>\$0.00</b>	<b>\$514,626.35</b>	<b>\$0.00</b>	<b>\$0.00</b>	<b>\$514,626.35</b>	<b>\$514,626.35</b>	<b>\$0.00</b>
34100 SERVICIOS FINANCIEROS Y BANCARIOS	\$117,915.90	\$70,059.79	\$187,975.69	\$187,975.69	\$0.00	\$187,975.69	\$0.00	\$0.00	\$187,975.69	\$187,975.69	\$0.00
34101 SERVICIOS FINANCIEROS Y BANCARIOS	\$117,915.90	\$70,059.79	\$187,975.69	\$187,975.69	\$0.00	\$187,975.69	\$0.00	\$0.00	\$187,975.69	\$187,975.69	\$0.00
34400 SEGUROS DE RESPONSABILIDAD PATRIMONIAL Y FIA	\$6,089.68	\$17,112.46	\$23,202.16	\$23,202.16	\$0.00	\$23,202.16	\$0.00	\$0.00	\$23,202.16	\$23,202.16	\$0.00
34401 SEGURO DE RESPONSABILIDAD PATRIMONIAL Y FIA	\$6,089.68	\$17,112.46	\$23,202.16	\$23,202.16	\$0.00	\$23,202.16	\$0.00	\$0.00	\$23,202.16	\$23,202.16	\$0.00
34500 SEGURO DE BIENES PATRIMONIALES	\$330,855.19	-\$28,006.89	\$302,848.50	\$302,848.50	\$0.00	\$302,848.50	\$0.00	\$0.00	\$302,848.50	\$302,848.50	\$0.00
34501 SEGURO DE BIENES PATRIMONIALES	\$330,855.19	-\$28,006.89	\$302,848.50	\$302,848.50	\$0.00	\$302,848.50	\$0.00	\$0.00	\$302,848.50	\$302,848.50	\$0.00
34700 FLETES Y MANIOBRAS	\$0.00	\$600.00	\$600.00	\$600.00	\$0.00	\$600.00	\$0.00	\$0.00	\$600.00	\$600.00	\$0.00
34701 FLETES Y MANIOBRAS	\$0.00	\$600.00	\$600.00	\$600.00	\$0.00	\$600.00	\$0.00	\$0.00	\$600.00	\$600.00	\$0.00
<b>35000 SERVICIOS DE INSTALACIÓN, REPARACIÓN, MANTENIMIENTO</b>	<b>\$1,234,945.96</b>	<b>\$38,501.25</b>	<b>\$1,273,447.21</b>	<b>\$1,273,447.21</b>	<b>\$0.00</b>	<b>\$1,273,447.21</b>	<b>\$0.00</b>	<b>\$0.00</b>	<b>\$1,273,447.21</b>	<b>\$1,273,447.21</b>	<b>\$0.00</b>
35100 CONSERVACIÓN Y MANTENIMIENTO MENOR DE INMUEBLES	\$146,650.17	\$240,072.51	\$386,722.68	\$386,722.68	\$0.00	\$386,722.68	\$0.00	\$0.00	\$386,722.68	\$386,722.68	\$0.00
35101 CONSERVACIÓN Y MANTENIMIENTO MENOR DE INMUEBLES	\$146,650.17	\$240,072.51	\$386,722.68	\$386,722.68	\$0.00	\$386,722.68	\$0.00	\$0.00	\$386,722.68	\$386,722.68	\$0.00
35200 INSTALACIÓN, REPARACIÓN Y MANTENIMIENTO DE BIENES PATRIMONIALES	\$5,011.20	-\$5,011.20	\$0.00	\$0.00	\$0.00	\$0.00	\$0.00	\$0.00	\$0.00	\$0.00	\$0.00
35201 INSTALACIÓN, REPARACIÓN Y MANTENIMIENTO DE BIENES PATRIMONIALES	\$5,011.20	-\$5,011.20	\$0.00	\$0.00	\$0.00	\$0.00	\$0.00	\$0.00	\$0.00	\$0.00	\$0.00
35300 INSTALACIÓN, REPARACIÓN Y MANTENIMIENTO DE BIENES PATRIMONIALES	\$8,129.84	\$7,888.67	\$16,018.51	\$16,018.51	\$0.00	\$16,018.51	\$0.00	\$0.00	\$16,018.51	\$16,018.51	\$0.00
35301 INSTALACIÓN, REPARACIÓN Y MANTENIMIENTO DE BIENES PATRIMONIALES	\$8,129.84	\$7,888.67	\$16,018.51	\$16,018.51	\$0.00	\$16,018.51	\$0.00	\$0.00	\$16,018.51	\$16,018.51	\$0.00



Municipio de Rincón de Romos AGUASCALIENTES Estado del Ejercicio del Presupuesto de Egresos por Fuente de Financiamiento Al 31/dic./2023



Usr: CUERPO DE ROMOS Rep: rptEstadoPresupuestoEgresos\_FF

Fecha y hora de Impresión | 31/dic./2024 03:17 p. m.

Table with columns: Objeto del Gasto, Aprobado, Ampliaciones / (Reducciones), Presupuesto Vigente, Presupuesto Disponible para Comprometer, Devengado, Comprometido o No Devengado, Presupuesto Sin Devengar, Ejercicio, Pagado, Cuentas por Pagar Deuda. Rows include categories like PASAJES AÉREOS, PASAJES TERRESTRES, VIÁTICOS EN EL PAÍS, etc.

Municipio de Rincón de Romos AGUASCALIENTES Estado del Ejercicio del Presupuesto de Egresos por Fuente de Financiamiento Al 31/dic./2023



Ustr: Cuernión de Romos Rep: rptEstadPresupEgresos\_FF

Fecha y hora de Impresión | 31/dic./2024 03:17 p. m.

Table with columns: Objeto del Gasto, Ampliaciones / (Reducciones), Aprobado, Presupuesto Vigente, Presupuesto Disponible para Comprometer, Devengado, Comprometido o No Devengado, Presupuesto Sin Devengar, Ejercicio, Pagado, Cuentas por Pagar, Deuda. Rows include categories like CONGRESOS Y CONVENCIONES, EXPOSICIONES, GASTOS DE REPRESENTACIÓN, etc.



Municipio de Rincón de Romos  
AGUASCALIENTES  
Estado del Ejercicio del Presupuesto de Egresos por Fuente de Financiamiento Al 31/dic./2023



Ustr: Cuernión de Romos  
Rep: rptEstadPresupEgresos\_FF

Fecha y hora de Impresión | 03:17 p. m.  
31/dic/2024

Objeto del Gasto	Unidad Administrativa	Aprobado	Ampliaciones / (Reducciones)	Presupuesto Vigente	Comprometido	Presupuesto Disponible para Comprometer		Comprometido o No Devengado	Presupuesto Sin Devengar	Ejercicio	Cuentas por Pagar Deuda	
						Presupuesto Disponible para Comprometer	Devengado				Devengado	Pagado
44201	BECAS Y OTRAS AYUDAS PARA PROGRAMAS DE CA	\$14,580.00	\$22,920.00	\$37,500.00	\$37,500.00	\$0.00	\$0.00	\$0.00	\$0.00	\$37,500.00	\$37,500.00	\$0.00
44202	PREMIOS, ESTÍMULOS, RECOMPENSAS, BECAS Y SE	\$6,480.00	\$194,020.00	\$200,500.00	\$200,500.00	\$0.00	\$0.00	\$0.00	\$0.00	\$200,500.00	\$200,500.00	\$0.00
44300	AYUDAS SOCIALES A INSTITUCIONES DE ENSEÑANZ	\$48,276.00	\$1,348,520.26	\$1,396,796.26	\$1,396,796.26	\$0.00	\$0.00	\$0.00	\$0.00	\$1,396,796.26	\$1,396,796.26	\$0.00
44301	AYUDAS SOCIALES A INSTITUCIONES DE ENSEÑANZ	\$48,276.00	\$1,348,520.26	\$1,396,796.26	\$1,396,796.26	\$0.00	\$0.00	\$0.00	\$0.00	\$1,396,796.26	\$1,396,796.26	\$0.00
44400	AYUDAS SOCIALES A ACTIVIDADES CIENTÍFICAS O A	\$43,200.00	<del>-\$34,200.00</del>	\$9,000.00	\$9,000.00	\$0.00	\$0.00	\$0.00	\$0.00	\$9,000.00	\$9,000.00	\$0.00
44401	AYUDAS SOCIALES A INSTITUCIONES SIN FINES DE	\$269,985.10	\$40,973.11	\$310,958.21	\$310,958.21	\$0.00	\$0.00	\$0.00	\$0.00	\$310,958.21	\$310,958.21	\$0.00
44501	AYUDAS SOCIALES A INSTITUCIONES SIN FINES DE	\$269,985.10	\$40,973.11	\$310,958.21	\$310,958.21	\$0.00	\$0.00	\$0.00	\$0.00	\$310,958.21	\$310,958.21	\$0.00
44700	AYUDAS SOCIALES A ENTIDADES DE INTERÉS PUBL	\$9,804.24	<del>-\$9,804.24</del>	\$0.00	\$0.00	\$0.00	\$0.00	\$0.00	\$0.00	\$0.00	\$0.00	\$0.00
44701	AYUDAS SOCIALES A ENTIDADES DE INTERÉS PUBL	\$9,804.24	<del>-\$9,804.24</del>	\$0.00	\$0.00	\$0.00	\$0.00	\$0.00	\$0.00	\$0.00	\$0.00	\$0.00
<b>50000</b>	<b>BIENES MUEBLES, INMUEBLES E INTANGIBLE:</b>	<b>\$951,331.84</b>	<b>\$1,133,548.73</b>	<b>\$2,084,880.57</b>	<b>\$2,084,880.57</b>	<b>\$0.00</b>	<b>\$0.00</b>	<b>\$0.00</b>	<b>\$0.00</b>	<b>\$2,084,880.57</b>	<b>\$2,084,880.57</b>	<b>\$0.00</b>
51000	MOBILIARIO Y EQUIPO DE ADMINISTRACIÓN	\$140,993.04	<del>-\$5,940.18</del>	\$135,052.86	\$135,052.86	\$0.00	\$0.00	\$0.00	\$0.00	\$135,052.86	\$135,052.86	\$0.00
51200	MUEBLES, EXCEPTO DE OFICINA Y ESTANTERÍA	\$20,898.00	<del>-\$5,918.00</del>	\$14,980.00	\$14,980.00	\$0.00	\$0.00	\$0.00	\$0.00	\$14,980.00	\$14,980.00	\$0.00
51201	MUEBLES, EXCEPTO DE OFICINA Y ESTANTERÍA	\$20,898.00	<del>-\$5,918.00</del>	\$14,980.00	\$14,980.00	\$0.00	\$0.00	\$0.00	\$0.00	\$14,980.00	\$14,980.00	\$0.00
51500	EQUIPO DE CÓMPUTO Y DE TECNOLOGÍAS DE LA IN	\$110,762.93	\$10,209.93	\$120,972.86	\$120,972.86	\$0.00	\$0.00	\$0.00	\$0.00	\$120,972.86	\$120,972.86	\$0.00
51501	EQUIPO DE CÓMPUTO Y DE TECNOLOGÍAS DE LA IN	\$110,762.93	\$10,209.93	\$120,972.86	\$120,972.86	\$0.00	\$0.00	\$0.00	\$0.00	\$120,972.86	\$120,972.86	\$0.00
51900	OTROS MOBILIARIOS Y EQUIPOS DE ADMINISTRACI	\$9,332.11	<del>-\$9,332.11</del>	\$0.00	\$0.00	\$0.00	\$0.00	\$0.00	\$0.00	\$0.00	\$0.00	\$0.00
51901	OTROS MOBILIARIOS Y EQUIPOS DE ADMINISTRACI	\$9,332.11	<del>-\$9,332.11</del>	\$0.00	\$0.00	\$0.00	\$0.00	\$0.00	\$0.00	\$0.00	\$0.00	\$0.00
<b>52000</b>	<b>MOBILIARIO Y EQUIPO EDUCACIONAL Y RECREATIV</b>	<b>\$88,557.83</b>	<b><del>-\$80,067.82</del></b>	<b>\$8,490.01</b>	<b>\$8,490.01</b>	<b>\$0.00</b>	<b>\$0.00</b>	<b>\$0.00</b>	<b>\$0.00</b>	<b>\$8,490.01</b>	<b>\$8,490.01</b>	<b>\$0.00</b>
52100	EQUIPOS Y APARATOS AUDIOVISUALES	\$18,554.39	<del>-\$10,064.38</del>	\$8,490.01	\$8,490.01	\$0.00	\$0.00	\$0.00	\$0.00	\$8,490.01	\$8,490.01	\$0.00
52101	EQUIPOS Y APARATOS AUDIOVISUALES	\$18,554.39	<del>-\$10,064.38</del>	\$8,490.01	\$8,490.01	\$0.00	\$0.00	\$0.00	\$0.00	\$8,490.01	\$8,490.01	\$0.00
52300	CÁMARAS FOTOGRÁFICAS Y DE VIDEO	\$70,003.44	<del>-\$70,003.44</del>	\$0.00	\$0.00	\$0.00	\$0.00	\$0.00	\$0.00	\$0.00	\$0.00	\$0.00
52301	CÁMARAS FOTOGRÁFICAS Y DE VIDEO	\$70,003.44	<del>-\$70,003.44</del>	\$0.00	\$0.00	\$0.00	\$0.00	\$0.00	\$0.00	\$0.00	\$0.00	\$0.00
<b>54000</b>	<b>VEHÍCULOS Y EQUIPO DE TRANSPORTE</b>	<b>\$471,971.88</b>	<b>\$1,251,029.12</b>	<b>\$1,723,001.00</b>	<b>\$1,723,001.00</b>	<b>\$0.00</b>	<b>\$0.00</b>	<b>\$0.00</b>	<b>\$0.00</b>	<b>\$1,723,001.00</b>	<b>\$1,723,001.00</b>	<b>\$0.00</b>
54100	VEHÍCULOS Y EQUIPO TERRESTRE	\$471,971.88	\$1,251,029.12	\$1,723,001.00	\$1,723,001.00	\$0.00	\$0.00	\$0.00	\$0.00	\$1,723,001.00	\$1,723,001.00	\$0.00
54101	VEHÍCULOS Y EQUIPO TERRESTRE	\$471,971.88	\$1,251,029.12	\$1,723,001.00	\$1,723,001.00	\$0.00	\$0.00	\$0.00	\$0.00	\$1,723,001.00	\$1,723,001.00	\$0.00
<b>56000</b>	<b>MAQUINARIA, OTROS EQUIPOS Y HERRAMIENTAS</b>	<b>\$224,809.09</b>	<b><del>-\$7,372.39</del></b>	<b>\$217,436.70</b>	<b>\$217,436.70</b>	<b>\$0.00</b>	<b>\$0.00</b>	<b>\$0.00</b>	<b>\$0.00</b>	<b>\$217,436.70</b>	<b>\$217,436.70</b>	<b>\$0.00</b>
56100	MAQUINARIA Y EQUIPO AGROPECUARIO	\$0.00	\$74,472.00	\$74,472.00	\$74,472.00	\$0.00	\$0.00	\$0.00	\$0.00	\$74,472.00	\$74,472.00	\$0.00
56101	MAQUINARIA Y EQUIPO AGROPECUARIO	\$0.00	\$74,472.00	\$74,472.00	\$74,472.00	\$0.00	\$0.00	\$0.00	\$0.00	\$74,472.00	\$74,472.00	\$0.00
56200	MAQUINARIA Y EQUIPO INDUSTRIAL	\$0.00	\$28,878.20	\$28,878.20	\$28,878.20	\$0.00	\$0.00	\$0.00	\$0.00	\$28,878.20	\$28,878.20	\$0.00
56201	MAQUINARIA Y EQUIPO INDUSTRIAL	\$0.00	\$28,878.20	\$28,878.20	\$28,878.20	\$0.00	\$0.00	\$0.00	\$0.00	\$28,878.20	\$28,878.20	\$0.00

Municipio de Rincón de Romos  
AGUASCALIENTES  
Estado del Ejercicio del Presupuesto de Egresos por Fuente de Financiamiento Al 31/dic./2023



Usr: CUERNO DE ROMOS  
Rep: rptEstadoPresupuestoEgresos\_FF

Fecha y hora de Impresión | 31/ene./2024 03:17 p. m.

Objeto del Gasto	Unidad Administrativa	Aprobado	Ampliaciones / (Reducciones)	Presupuesto Vigente	Presupuesto Disponible para Comprometer		Comprometido o No Devengado	Devengado	Presupuesto Sin Devengar	Ejercicio	Cuentas por Pagar	
					Comprometido	Disponibilidad					Pagado	Deuda
56400	SISTEMAS DE AIRE ACONDICIONADO, CALEFACCIÓN	\$0.00	\$23,780.00	\$23,780.00	\$23,780.00	\$0.00	\$0.00	\$23,780.00	\$0.00	\$23,780.00	\$23,780.00	\$0.00
56401	SISTEMAS DE AIRE ACONDICIONADO, CALEFACCIÓN	\$0.00	\$23,780.00	\$23,780.00	\$23,780.00	\$0.00	\$0.00	\$23,780.00	\$0.00	\$23,780.00	\$23,780.00	\$0.00
56500	EQUIPO DE COMUNICACIÓN Y TELECOMUNICACIÓN	\$0.00	\$8,810.00	\$8,810.00	\$8,810.00	\$0.00	\$0.00	\$8,810.00	\$0.00	\$8,810.00	\$8,810.00	\$0.00
56501	EQUIPO DE COMUNICACIÓN Y TELECOMUNICACIÓN	\$0.00	\$8,810.00	\$8,810.00	\$8,810.00	\$0.00	\$0.00	\$8,810.00	\$0.00	\$8,810.00	\$8,810.00	\$0.00
56600	EQUIPOS DE GENERACIÓN ELÉCTRICA, APARATOS	\$34,813.75	\$34,813.75	\$0.00	\$0.00	\$0.00	\$0.00	\$0.00	\$0.00	\$0.00	\$0.00	\$0.00
56601	EQUIPOS DE GENERACIÓN ELÉCTRICA, APARATOS	\$34,813.75	\$34,813.75	\$0.00	\$0.00	\$0.00	\$0.00	\$0.00	\$0.00	\$0.00	\$0.00	\$0.00
56700	HERRAMIENTAS Y MÁQUINAS-HERRAMIENTA	\$86,855.37	\$13,917.35	\$72,938.02	\$72,938.02	\$0.00	\$0.00	\$72,938.02	\$0.00	\$72,938.02	\$72,938.02	\$0.00
56701	HERRAMIENTAS Y MÁQUINAS-HERRAMIENTA	\$86,855.37	\$13,917.35	\$72,938.02	\$72,938.02	\$0.00	\$0.00	\$72,938.02	\$0.00	\$72,938.02	\$72,938.02	\$0.00
56900	OTROS EQUIPOS	\$103,139.97	\$94,581.49	\$8,558.48	\$8,558.48	\$0.00	\$0.00	\$8,558.48	\$0.00	\$8,558.48	\$8,558.48	\$0.00
56901	OTROS EQUIPOS	\$48,599.97	\$40,041.49	\$8,558.48	\$8,558.48	\$0.00	\$0.00	\$8,558.48	\$0.00	\$8,558.48	\$8,558.48	\$0.00
56902	MAQUINARIA Y EQUIPO DIVERSO	\$54,540.00	\$54,540.00	\$0.00	\$0.00	\$0.00	\$0.00	\$0.00	\$0.00	\$0.00	\$0.00	\$0.00
59000	ACTIVOS INTANGIBLES	\$25,000.00	\$25,000.00	\$0.00	\$0.00	\$0.00	\$0.00	\$0.00	\$0.00	\$0.00	\$0.00	\$0.00
59100	SOFTWARE	\$25,000.00	\$25,000.00	\$0.00	\$0.00	\$0.00	\$0.00	\$0.00	\$0.00	\$0.00	\$0.00	\$0.00
59101	SOFTWARE	\$25,000.00	\$25,000.00	\$0.00	\$0.00	\$0.00	\$0.00	\$0.00	\$0.00	\$0.00	\$0.00	\$0.00
80000	PARTICIPACIONES Y APORTACIONES	\$7,000,000.00	-\$7,000,000.00	\$0.00	\$0.00	\$0.00	\$0.00	\$0.00	\$0.00	\$0.00	\$0.00	\$0.00
85000	CONVENIOS	\$7,000,000.00	-\$7,000,000.00	\$0.00	\$0.00	\$0.00	\$0.00	\$0.00	\$0.00	\$0.00	\$0.00	\$0.00
85300	OTROS CONVENIOS	\$7,000,000.00	-\$7,000,000.00	\$0.00	\$0.00	\$0.00	\$0.00	\$0.00	\$0.00	\$0.00	\$0.00	\$0.00
85301	OTROS CONVENIOS	\$7,000,000.00	-\$7,000,000.00	\$0.00	\$0.00	\$0.00	\$0.00	\$0.00	\$0.00	\$0.00	\$0.00	\$0.00
<b>INGRESOS PROPIOS 2023</b>		\$40,615,312.90	\$9,601,524.79	\$50,216,837.69	\$43,748,008.99	\$6,471,828.70	\$0.00	\$43,748,008.99	\$6,471,828.70	\$43,749,184.79	\$43,749,184.79	\$256,161.80
<b>1104 INFRAESTRUCTURA EDUCATIVA CECYTEA - MUNICIPIO R.R.</b>												
60000	INVERSIÓN PÚBLICA	\$0.00	\$1,501,601.13	\$1,501,601.13	\$1,499,596.02	\$2,005.11	\$0.00	\$1,499,596.02	\$2,005.11	\$749,798.01	\$749,798.01	\$749,798.01
61000	OBRA PÚBLICA EN BIENES DE DOMINIO PÚBLICO	\$0.00	\$1,501,601.13	\$1,501,601.13	\$1,499,596.02	\$2,005.11	\$0.00	\$1,499,596.02	\$2,005.11	\$749,798.01	\$749,798.01	\$749,798.01
61200	EDIFICACIÓN NO HABITACIONAL	\$0.00	\$1,501,601.13	\$1,501,601.13	\$1,499,596.02	\$2,005.11	\$0.00	\$1,499,596.02	\$2,005.11	\$749,798.01	\$749,798.01	\$749,798.01
61201	EDIFICACIÓN NO HABITACIONAL	\$0.00	\$1,501,601.13	\$1,501,601.13	\$1,499,596.02	\$2,005.11	\$0.00	\$1,499,596.02	\$2,005.11	\$749,798.01	\$749,798.01	\$749,798.01
<b>INFRAESTRUCTURA EDUCATIVA CEC</b>		\$0.00	\$1,501,601.13	\$1,501,601.13	\$1,499,596.02	\$2,005.11	\$0.00	\$1,499,596.02	\$2,005.11	\$749,798.01	\$749,798.01	\$749,798.01
<b>1105 CONVENIO PROABIM 2023</b>												
20000	MATERIALES Y SUMINISTROS	\$0.00	\$14,000.01	\$14,000.01	\$13,999.99	\$0.02	\$0.00	\$13,999.99	\$0.02	\$13,999.99	\$13,999.99	\$0.00
21000	MATERIALES DE ADMINISTRACIÓN, EMISIÓN DE DOC	\$0.00	\$9,000.01	\$9,000.01	\$8,999.99	\$0.02	\$0.00	\$8,999.99	\$0.02	\$8,999.99	\$8,999.99	\$0.00
21100	MATERIALES, ÚTILES Y EQUIPOS MENORES DE OFI	\$0.00	\$5,000.00	\$5,000.00	\$4,999.99	\$0.01	\$0.00	\$4,999.99	\$0.01	\$4,999.99	\$4,999.99	\$0.00

Municipio de Rincón de Romos  
AGUASCALIENTES  
Estado del Ejercicio del Presupuesto de Egresos por Fuente de Financiamiento Al 31/dic./2023



Usr: CUERPO DE ROMOS  
Rep: rptEstadoPresupuestoEgresos\_FF

Fecha y hora de Impresión | 31/dic./2023 | 03:17 p. m.

Objeto del Gasto	Unidad Administrativa	Aprobado	Ampliaciones / (Reducciones)	Presupuesto Vigente	Comprometido	Presupuesto Disponible para Comprometer	Devengado	Comprometid o No Devengado	Presupuesto Sin Devenir	Ejercicio	Cuentas por Pagar	
											Pagado	Deuda
21101	MATERIALES, ÚTILES Y EQUIPOS MENORES DE OFIC	\$0.00	\$5,000.00	\$5,000.00	\$4,999.99	\$0.01	\$4,999.99	\$0.00	\$0.01	\$4,999.99	\$4,999.99	\$0.00
21200	MATERIALES Y ÚTILES DE IMPRESIÓN Y REPRODUCC	\$0.00	\$86.01	\$86.01	\$86.00	\$0.01	\$86.00	\$0.00	\$0.01	\$86.00	\$86.00	\$0.00
21201	MATERIALES Y ÚTILES DE IMPRESIÓN Y REPRODUCC	\$0.00	\$86.01	\$86.01	\$86.00	\$0.01	\$86.00	\$0.00	\$0.01	\$86.00	\$86.00	\$0.00
21400	MATERIALES, ÚTILES Y EQUIPOS MENORES DE TEC	\$0.00	\$3,914.00	\$3,914.00	\$3,914.00	\$0.00	\$3,914.00	\$0.00	\$0.00	\$3,914.00	\$3,914.00	\$0.00
21401	MATERIALES, ÚTILES Y EQUIPOS MENORES DE TEC	\$0.00	\$3,914.00	\$3,914.00	\$3,914.00	\$0.00	\$3,914.00	\$0.00	\$0.00	\$3,914.00	\$3,914.00	\$0.00
22000	ALIMENTOS Y UTENSILIOS	\$0.00	\$3,000.00	\$3,000.00	\$3,000.00	\$0.00	\$3,000.00	\$0.00	\$0.00	\$3,000.00	\$3,000.00	\$0.00
22100	PRODUCTOS ALIMENTICIOS PARA PERSONAS	\$0.00	\$3,000.00	\$3,000.00	\$3,000.00	\$0.00	\$3,000.00	\$0.00	\$0.00	\$3,000.00	\$3,000.00	\$0.00
22103	ALIMENTOS EN EVENTOS OFICIALES	\$0.00	\$3,000.00	\$3,000.00	\$3,000.00	\$0.00	\$3,000.00	\$0.00	\$0.00	\$3,000.00	\$3,000.00	\$0.00
26000	COMBUSTIBLES, LUBRICANTES Y ADITIVOS	\$0.00	\$2,000.00	\$2,000.00	\$2,000.00	\$0.00	\$2,000.00	\$0.00	\$0.00	\$2,000.00	\$2,000.00	\$0.00
26100	COMBUSTIBLES, LUBRICANTES Y ADITIVOS	\$0.00	\$2,000.00	\$2,000.00	\$2,000.00	\$0.00	\$2,000.00	\$0.00	\$0.00	\$2,000.00	\$2,000.00	\$0.00
26101	COMBUSTIBLES, LUBRICANTES Y ADITIVOS	\$0.00	\$2,000.00	\$2,000.00	\$2,000.00	\$0.00	\$2,000.00	\$0.00	\$0.00	\$2,000.00	\$2,000.00	\$0.00
30000	SERVICIOS GENERALES	\$0.00	\$186,000.00	\$186,000.00	\$186,000.00	\$0.00	\$186,000.00	\$0.00	\$0.00	\$186,000.00	\$186,000.00	\$0.00
33000	SERVICIOS PROFESIONALES, CIENTÍFICOS, TÉCNICO	\$0.00	\$186,000.00	\$186,000.00	\$186,000.00	\$0.00	\$186,000.00	\$0.00	\$0.00	\$186,000.00	\$186,000.00	\$0.00
33900	SERVICIOS PROFESIONALES, CIENTÍFICOS Y TÉCNIC	\$0.00	\$186,000.00	\$186,000.00	\$186,000.00	\$0.00	\$186,000.00	\$0.00	\$0.00	\$186,000.00	\$186,000.00	\$0.00
33901	SERVICIOS PROFESIONALES, CIENTÍFICOS Y TÉCNIC	\$0.00	\$186,000.00	\$186,000.00	\$186,000.00	\$0.00	\$186,000.00	\$0.00	\$0.00	\$186,000.00	\$186,000.00	\$0.00
<b>CONVENIO PROABIM 2023</b>		\$0.00	\$200,000.01	\$200,000.01	\$199,999.99	\$0.02	\$199,999.99	\$0.00	\$0.02	\$199,999.99	\$199,999.99	\$0.00
<b>1106 CONVENIO IEA-RINCON DE ROMOS MANTENIMIENTO ESCUELAS</b>		\$0.00	\$3,000,000.00	\$3,000,000.00	\$3,000,000.00	\$0.00	\$3,000,000.00	\$0.00	\$3,000,000.00	\$3,000,000.00	\$3,000,000.00	\$0.00
60000	INVERSION PÚBLICA	\$0.00	\$3,000,000.00	\$3,000,000.00	\$3,000,000.00	\$0.00	\$3,000,000.00	\$0.00	\$3,000,000.00	\$3,000,000.00	\$3,000,000.00	\$0.00
61000	OBRA PÚBLICA EN BIENES DE DOMINIO PÚBLICO	\$0.00	\$3,000,000.00	\$3,000,000.00	\$3,000,000.00	\$0.00	\$3,000,000.00	\$0.00	\$3,000,000.00	\$3,000,000.00	\$3,000,000.00	\$0.00
61900	TRABAJOS DE ACABADOS EN EDIFICACIONES Y OTF	\$0.00	\$3,000,000.00	\$3,000,000.00	\$3,000,000.00	\$0.00	\$3,000,000.00	\$0.00	\$3,000,000.00	\$3,000,000.00	\$3,000,000.00	\$0.00
61901	TRABAJOS DE ACABADOS EN EDIFICACIONES Y OTF	\$0.00	\$3,000,000.00	\$3,000,000.00	\$3,000,000.00	\$0.00	\$3,000,000.00	\$0.00	\$3,000,000.00	\$3,000,000.00	\$3,000,000.00	\$0.00
<b>CONVENIO IEA-RINCON DE ROMOS W</b>		\$0.00	\$3,000,000.00	\$3,000,000.00	\$3,000,000.00	\$0.00	\$3,000,000.00	\$0.00	\$3,000,000.00	\$3,000,000.00	\$3,000,000.00	\$0.00
<b>1501 PARTICIPACIONES FEDERALES 2023</b>		\$88,379,077.23	-\$469,093.46	\$87,909,923.77	\$87,909,923.77	\$0.00	\$87,909,923.77	\$0.00	\$0.00	\$87,909,923.77	\$87,909,923.77	\$0.00
10000	SERVICIOS PERSONALES	\$56,908,901.50	\$2,497,022.44	\$59,405,923.94	\$59,405,923.94	\$0.00	\$59,405,923.94	\$0.00	\$0.00	\$59,405,923.94	\$59,405,923.94	\$0.00
11000	REMUNERACIONES AL PERSONAL DE CARÁCTER PE	\$56,908,901.50	\$2,497,022.44	\$59,405,923.94	\$59,405,923.94	\$0.00	\$59,405,923.94	\$0.00	\$0.00	\$59,405,923.94	\$59,405,923.94	\$0.00
11300	SUELDOS BASE AL PERSONAL PERMANENTE	\$56,908,901.50	\$2,497,022.44	\$59,405,923.94	\$59,405,923.94	\$0.00	\$59,405,923.94	\$0.00	\$0.00	\$59,405,923.94	\$59,405,923.94	\$0.00
11301	SUELDOS BASE AL PERSONAL PERMANENTE	\$56,908,901.50	\$2,497,022.44	\$59,405,923.94	\$59,405,923.94	\$0.00	\$59,405,923.94	\$0.00	\$0.00	\$59,405,923.94	\$59,405,923.94	\$0.00
13000	REMUNERACIONES ADICIONALES Y ESPECIALES	\$15,093,623.31	-\$1,042,200.55	\$14,051,422.76	\$14,051,422.76	\$0.00	\$14,051,422.76	\$0.00	\$0.00	\$14,051,422.76	\$14,051,422.76	\$0.00
13100	PRIMAS POR AÑOS DE SERVICIOS EFECTIVOS PRES	\$756,933.88	-\$94,071.63	\$662,862.25	\$662,862.25	\$0.00	\$662,862.25	\$0.00	\$0.00	\$662,862.25	\$662,862.25	\$0.00

Municipio de Rincón de Romos  
AGUASCALIENTES  
Estado del Ejercicio del Presupuesto de Egresos por Fuente de Financiamiento Al 31/dic./2023



Ustr: Cuernión de Romos  
Rep: rptEstadPresupEgresos\_FF

Fecha y hora de Impresión | 31/ene./2024  
03:17 p. m.

Objeto del Gasto	Unidad Administrativa	Aprobado	Ampliaciones / (Reducciones)	Presupuesto Vigente	Comprometido	Presupuesto Disponible para Comprometer	Devengado	Comprometido o No Devengado	Presupuesto Sin Devengar	Ejercicio	Pagado	Cuentas por Pagar	
												Deuda	Deuda
13101	PRIMA QUINCENAL POR AÑOS DE SERVICIOS EFEC	\$756,933.88	-\$94,071.63	\$662,862.25	\$662,862.25	\$0.00	\$662,862.25	\$0.00	\$0.00	\$662,862.25	\$662,862.25	\$0.00	\$0.00
13200	PRIMAS DE VACACIONES, DOMINICAL Y GRATIFICAC	\$12,388,489.43	-\$946,314.93	\$11,442,174.50	\$11,442,174.50	\$0.00	\$11,442,174.50	\$0.00	\$0.00	\$11,442,174.50	\$11,442,174.50	\$0.00	\$0.00
13201	PRIMA VACACIONAL	\$1,006,764.71	-\$144,501.85	\$862,262.86	\$862,262.86	\$0.00	\$862,262.86	\$0.00	\$0.00	\$862,262.86	\$862,262.86	\$0.00	\$0.00
13202	PRIMA SABATINA Y DOMINICAL	\$0.00	\$51,733.81	\$51,733.81	\$51,733.81	\$0.00	\$51,733.81	\$0.00	\$0.00	\$51,733.81	\$51,733.81	\$0.00	\$0.00
13203	AGUINALDO	\$11,381,724.72	-\$854,508.49	\$10,527,216.23	\$10,527,216.23	\$0.00	\$10,527,216.23	\$0.00	\$0.00	\$10,527,216.23	\$10,527,216.23	\$0.00	\$0.00
13205	VACACIONES NO DISFRUTADAS POR FINIQUITO	\$0.00	\$861.60	\$861.60	\$861.60	\$0.00	\$861.60	\$0.00	\$0.00	\$861.60	\$861.60	\$0.00	\$0.00
13300	HORAS EXTRAORDINARIAS	\$0.00	\$846,911.81	\$846,911.81	\$846,911.81	\$0.00	\$846,911.81	\$0.00	\$0.00	\$846,911.81	\$846,911.81	\$0.00	\$0.00
13301	HORAS EXTRAORDINARIAS	\$0.00	\$846,911.81	\$846,911.81	\$846,911.81	\$0.00	\$846,911.81	\$0.00	\$0.00	\$846,911.81	\$846,911.81	\$0.00	\$0.00
13400	COMPENSACIONES	\$1,948,200.00	-\$848,725.80	\$1,099,474.20	\$1,099,474.20	\$0.00	\$1,099,474.20	\$0.00	\$0.00	\$1,099,474.20	\$1,099,474.20	\$0.00	\$0.00
13401	COMPENSACIONES	\$1,948,200.00	-\$848,725.80	\$1,099,474.20	\$1,099,474.20	\$0.00	\$1,099,474.20	\$0.00	\$0.00	\$1,099,474.20	\$1,099,474.20	\$0.00	\$0.00
14000	SEGURIDAD SOCIAL	\$13,210,000.00	-\$1,340,028.22	\$11,869,971.78	\$11,869,971.78	\$0.00	\$11,869,971.78	\$0.00	\$0.00	\$11,869,971.78	\$11,869,971.78	\$0.00	\$0.00
14100	APORTACIONES DE SEGURIDAD SOCIAL	\$12,200,000.00	-\$1,063,706.99	\$11,136,293.01	\$11,136,293.01	\$0.00	\$11,136,293.01	\$0.00	\$0.00	\$11,136,293.01	\$11,136,293.01	\$0.00	\$0.00
14101	CUOTAS AL IMSS	\$5,700,000.00	\$4,911.45	\$5,704,911.45	\$5,704,911.45	\$0.00	\$5,704,911.45	\$0.00	\$0.00	\$5,704,911.45	\$5,704,911.45	\$0.00	\$0.00
14103	FONDO DE PRESTACIONES ECONÓMICAS	\$6,500,000.00	-\$1,068,618.44	\$5,431,381.56	\$5,431,381.56	\$0.00	\$5,431,381.56	\$0.00	\$0.00	\$5,431,381.56	\$5,431,381.56	\$0.00	\$0.00
14200	APORTACIONES A FONDOS DE VIVIENDA	\$450,000.00	-\$107,313.35	\$342,686.65	\$342,686.65	\$0.00	\$342,686.65	\$0.00	\$0.00	\$342,686.65	\$342,686.65	\$0.00	\$0.00
14203	APORTACIONES A FONDOS DE VIVIENDA ISSSPEA	\$450,000.00	-\$107,313.35	\$342,686.65	\$342,686.65	\$0.00	\$342,686.65	\$0.00	\$0.00	\$342,686.65	\$342,686.65	\$0.00	\$0.00
14300	APORTACIONES AL SISTEMA PARA EL RETIRO	\$560,000.00	-\$168,707.88	\$391,292.12	\$391,292.12	\$0.00	\$391,292.12	\$0.00	\$0.00	\$391,292.12	\$391,292.12	\$0.00	\$0.00
14302	CUOTAS PARA EL SISTEMA DE AHORRO PARA EL RE	\$560,000.00	-\$168,707.88	\$391,292.12	\$391,292.12	\$0.00	\$391,292.12	\$0.00	\$0.00	\$391,292.12	\$391,292.12	\$0.00	\$0.00
15000	OTRAS PRESTACIONES SOCIALES Y ECONÓMICAS	\$2,301,577.84	-\$355,257.45	\$1,946,320.41	\$1,946,320.41	\$0.00	\$1,946,320.41	\$0.00	\$0.00	\$1,946,320.41	\$1,946,320.41	\$0.00	\$0.00
15100	CUOTAS PARA EL FONDO DE AHORRO Y FONDO DE	\$650,000.00	-\$161,785.48	\$488,214.52	\$488,214.52	\$0.00	\$488,214.52	\$0.00	\$0.00	\$488,214.52	\$488,214.52	\$0.00	\$0.00
15101	FONDO DE AHORRO	\$650,000.00	-\$161,785.48	\$488,214.52	\$488,214.52	\$0.00	\$488,214.52	\$0.00	\$0.00	\$488,214.52	\$488,214.52	\$0.00	\$0.00
15200	INDEMNIZACIONES	\$0.00	\$49,313.60	\$49,313.60	\$49,313.60	\$0.00	\$49,313.60	\$0.00	\$0.00	\$49,313.60	\$49,313.60	\$0.00	\$0.00
15201	INDEMNIZACIONES POR RETIRO	\$0.00	\$49,313.60	\$49,313.60	\$49,313.60	\$0.00	\$49,313.60	\$0.00	\$0.00	\$49,313.60	\$49,313.60	\$0.00	\$0.00
15400	PRESTACIONES CONTRACTUALES	\$1,133,683.38	-\$154,872.15	\$978,811.23	\$978,811.23	\$0.00	\$978,811.23	\$0.00	\$0.00	\$978,811.23	\$978,811.23	\$0.00	\$0.00
15401	APOYO DE TRANSPORTE	\$877,854.46	-\$51,624.05	\$826,230.41	\$826,230.41	\$0.00	\$826,230.41	\$0.00	\$0.00	\$826,230.41	\$826,230.41	\$0.00	\$0.00
15402	APOYO DE RENTA	\$377,894.46	-\$51,624.05	\$326,270.41	\$326,270.41	\$0.00	\$326,270.41	\$0.00	\$0.00	\$326,270.41	\$326,270.41	\$0.00	\$0.00
15403	BONO DE DESPESA	\$377,894.46	-\$51,624.05	\$326,270.41	\$326,270.41	\$0.00	\$326,270.41	\$0.00	\$0.00	\$326,270.41	\$326,270.41	\$0.00	\$0.00
15900	OTRAS PRESTACIONES SOCIALES Y ECONÓMICAS	\$517,894.46	-\$89,913.40	\$429,981.06	\$429,981.06	\$0.00	\$429,981.06	\$0.00	\$0.00	\$429,981.06	\$429,981.06	\$0.00	\$0.00
15901	SERVICIOS DE ESTANCIA DE BIENESTAR INFANTIL	\$140,000.00	-\$36,449.00	\$103,551.00	\$103,551.00	\$0.00	\$103,551.00	\$0.00	\$0.00	\$103,551.00	\$103,551.00	\$0.00	\$0.00
15903	OTRAS PRESTACIONES ESTABLECIDAS EN ACUERDO	\$377,894.46	-\$51,464.40	\$326,430.06	\$326,430.06	\$0.00	\$326,430.06	\$0.00	\$0.00	\$326,430.06	\$326,430.06	\$0.00	\$0.00
16000	PREVISIONES	\$864,914.58	-\$864,914.58	\$0.00	\$0.00	\$0.00	\$0.00	\$0.00	\$0.00	\$0.00	\$0.00	\$0.00	\$0.00

Municipio de Rincón de Romos AGUASCALIENTES Estado del Ejercicio del Presupuesto de Egresos por Fuente de Financiamiento Al 31/dic./2023



Uso: Cuenta de Gastos Rep: rptEstadoPresupuestoEgresos\_FF

Fecha y hora de Impresión | 03:17 p. m. | 31/dic./2024

Table with columns: Objeto del Gasto, Ampliaciones / (Reducciones), Aprobado, Presupuesto Vigente, Comprometido, Presupuesto Disponible para Comprometer, Devengado, Comprometido o No Devengado, Presupuesto Sin Devengar, Ejercicio, Pagado, Cuentas por Pagar, Deuda. Rows include categories like PREVISIONES DE CARÁCTER LABORAL, ESTÍMULOS A SERVIDORES PÚBLICOS, ESTÍMULOS AL PERSONAL, MATERIALES Y SUMINISTROS, etc.

Municipio de Rincón de Romos  
AGUASCALIENTES

Estado del Ejercicio del Presupuesto de Egresos por Fuente de Financiamiento Al 31/dic./2023

Ucr: Cuernón de Romos  
Rep: rptEstadoPresupuestoEgresos\_FF

Fecha y hora de Impresión | 31/ene./2024  
03:17 p. m.

Objeto del Gasto	Unidad Administrativa	Aprobado	Ampliaciones / (Reducciones)	Presupuesto Vigente	Comprometido	Presupuesto Disponible para Comprometer	Devengado	Comprometid o No Devengado	Presupuesto Sin Devengar	Ejercicio	Pagado	Cuentas por Pagar
33000	SERVICIOS PROFESIONALES, CIENTÍFICOS, TÉCNICO	\$2,273,122.43	-\$364,532.35	\$1,908,590.08	\$1,908,590.08	\$0.00	\$1,908,590.08	\$0.00	\$0.00	\$1,682,390.08	\$1,682,390.08	\$226,200.00
33100	SERVICIOS LEGALES, DE CONTABILIDAD, AUDITORÍ/	\$2,273,122.43	-\$364,532.35	\$1,908,590.08	\$1,908,590.08	\$0.00	\$1,908,590.08	\$0.00	\$0.00	\$1,682,390.08	\$1,682,390.08	\$226,200.00
33101	SERVICIOS LEGALES, DE CONTABILIDAD, AUDITORÍ/	\$2,273,122.43	-\$364,532.35	\$1,908,590.08	\$1,908,590.08	\$0.00	\$1,908,590.08	\$0.00	\$0.00	\$1,682,390.08	\$1,682,390.08	\$226,200.00
34000	SERVICIOS FINANCIEROS, BANCARIOS Y COMERCIAL	\$18,633.99	-\$18,729.63	\$504.36	\$504.36	\$0.00	\$504.36	\$0.00	\$0.00	\$504.36	\$504.36	\$0.00
34100	SERVICIOS FINANCIEROS Y BANCARIOS	\$0.00	\$504.36	\$504.36	\$504.36	\$0.00	\$504.36	\$0.00	\$0.00	\$504.36	\$504.36	\$0.00
34101	SERVICIOS FINANCIEROS Y BANCARIOS	\$0.00	\$504.36	\$504.36	\$504.36	\$0.00	\$504.36	\$0.00	\$0.00	\$504.36	\$504.36	\$0.00
34500	SEGURO DE BIENES PATRIMONIALES	\$18,633.99	-\$18,633.99	\$0.00	\$0.00	\$0.00	\$0.00	\$0.00	\$0.00	\$0.00	\$0.00	\$0.00
34501	SEGURO DE BIENES PATRIMONIALES	\$18,633.99	-\$18,633.99	\$0.00	\$0.00	\$0.00	\$0.00	\$0.00	\$0.00	\$0.00	\$0.00	\$0.00
35000	SERVICIOS DE INSTALACIÓN, REPARACIÓN, MANTEN	\$1,822,663.15	\$382,221.43	\$2,204,884.58	\$2,204,884.58	\$0.00	\$2,204,884.58	\$0.00	\$0.00	\$2,204,884.58	\$2,204,884.58	\$0.00
35500	REPARACIÓN Y MANTENIMIENTO DE EQUIPO DE TR.	\$22,663.15	\$137,401.46	\$160,064.61	\$160,064.61	\$0.00	\$160,064.61	\$0.00	\$0.00	\$160,064.61	\$160,064.61	\$0.00
35501	REPARACIÓN Y MANTENIMIENTO DE EQUIPO DE TR.	\$22,663.15	\$137,401.46	\$160,064.61	\$160,064.61	\$0.00	\$160,064.61	\$0.00	\$0.00	\$160,064.61	\$160,064.61	\$0.00
35800	SERVICIOS DE LIMPIEZA Y MANEJO DE DESECHOS	\$1,800,000.00	\$244,819.97	\$2,044,819.97	\$2,044,819.97	\$0.00	\$2,044,819.97	\$0.00	\$0.00	\$2,044,819.97	\$2,044,819.97	\$0.00
35801	SERVICIOS DE LIMPIEZA Y MANEJO DE DESECHOS	\$1,800,000.00	\$244,819.97	\$2,044,819.97	\$2,044,819.97	\$0.00	\$2,044,819.97	\$0.00	\$0.00	\$2,044,819.97	\$2,044,819.97	\$0.00
36000	SERVICIOS OFICIALES	\$14,094,688.47	\$4,123,273.27	\$18,217,971.74	\$17,256,642.44	\$961,329.30	\$17,256,642.44	\$0.00	\$961,329.30	\$17,256,642.44	\$17,256,642.44	\$0.00
36200	GASTOS DE ORDEN SOCIAL Y CULTURAL	\$2,162,526.42	-\$1,715,206.42	\$447,320.00	\$447,320.00	\$0.00	\$447,320.00	\$0.00	\$0.00	\$447,320.00	\$447,320.00	\$0.00
36201	GASTOS DE ORDEN SOCIAL Y CULTURAL	\$2,162,526.42	-\$1,715,206.42	\$447,320.00	\$447,320.00	\$0.00	\$447,320.00	\$0.00	\$0.00	\$447,320.00	\$447,320.00	\$0.00
38400	EXPOSICIONES	\$11,932,172.05	\$5,838,479.69	\$17,770,651.74	\$16,809,322.44	\$961,329.30	\$16,809,322.44	\$0.00	\$961,329.30	\$16,809,322.44	\$16,809,322.44	\$0.00
38401	EXPOSICIONES, FERIAS Y FESTIVALES	\$11,932,172.05	\$5,838,479.69	\$17,770,651.74	\$16,809,322.44	\$961,329.30	\$16,809,322.44	\$0.00	\$961,329.30	\$16,809,322.44	\$16,809,322.44	\$0.00
39000	OTROS SERVICIOS GENERALES	\$1,246,190.05	\$685,781.86	\$1,931,971.93	\$1,931,971.93	\$0.00	\$1,931,971.93	\$0.00	\$0.00	\$1,418,994.93	\$1,418,994.93	\$512,977.00
39200	IMPUESTOS Y DERECHOS	\$68,060.60	-\$68,060.60	\$0.00	\$0.00	\$0.00	\$0.00	\$0.00	\$0.00	\$0.00	\$0.00	\$0.00
39202	OTROS IMPUESTOS Y DERECHOS	\$68,060.60	-\$68,060.60	\$0.00	\$0.00	\$0.00	\$0.00	\$0.00	\$0.00	\$0.00	\$0.00	\$0.00
39800	IMPUESTO SOBRE NÓMINAS Y OTROS QUE SE DERI	\$1,178,129.45	\$753,842.46	\$1,931,971.93	\$1,931,971.93	\$0.00	\$1,931,971.93	\$0.00	\$0.00	\$1,418,994.93	\$1,418,994.93	\$512,977.00
39801	IMPUESTO SOBRE NÓMINAS Y OTROS QUE SE DERI	\$1,178,129.45	\$753,842.46	\$1,931,971.93	\$1,931,971.93	\$0.00	\$1,931,971.93	\$0.00	\$0.00	\$1,418,994.93	\$1,418,994.93	\$512,977.00
40000	TRANSFERENCIAS, ASIGNACIONES, SUBSIDIO	\$17,500,000.00	-\$572,046.77	\$12,027,953.23	\$12,027,953.23	\$0.00	\$12,027,953.23	\$0.00	\$0.00	\$12,027,953.23	\$12,027,953.23	\$0.00
41000	TRANSFERENCIAS INTERNAS Y ASIGNACIONES AL S	\$2,000,000.00	\$2,295,000.00	\$4,295,000.00	\$4,295,000.00	\$0.00	\$4,295,000.00	\$0.00	\$0.00	\$4,295,000.00	\$4,295,000.00	\$0.00
41500	TRANSFERENCIAS INTERNAS OTORGADAS A ENTID,	\$2,000,000.00	\$2,295,000.00	\$4,295,000.00	\$4,295,000.00	\$0.00	\$4,295,000.00	\$0.00	\$0.00	\$4,295,000.00	\$4,295,000.00	\$0.00
44000	AYUDAS SOCIALES	\$0.00	\$183,170.13	\$183,170.13	\$183,170.13	\$0.00	\$183,170.13	\$0.00	\$0.00	\$183,170.13	\$183,170.13	\$0.00
44100	AYUDAS SOCIALES A PERSONAS	\$0.00	\$183,170.13	\$183,170.13	\$183,170.13	\$0.00	\$183,170.13	\$0.00	\$0.00	\$183,170.13	\$183,170.13	\$0.00
44104	GASTOS RELACIONADOS CON ACTIVIDADES CULTU	\$0.00	\$183,170.13	\$183,170.13	\$183,170.13	\$0.00	\$183,170.13	\$0.00	\$0.00	\$183,170.13	\$183,170.13	\$0.00
45000	PENSIONES Y JUBILACIONES	\$15,600,000.00	-\$8,050,216.90	\$7,549,783.10	\$7,549,783.10	\$0.00	\$7,549,783.10	\$0.00	\$0.00	\$7,549,783.10	\$7,549,783.10	\$0.00



Municipio de Rincón de Romos AGUASCALIENTES Estado del Ejercicio del Presupuesto de Egresos por Fuente de Financiamiento Al 31/dic./2023



Usr: CUERPO DE ROMOS Rep: rptEstadPresupuestoEgresos\_FF

Fecha y hora de Impresión | 31/ene./2024 03:17 p. m.

Table with columns: Unidad Administrativa, Objeto del Gasto, Ampliaciones / (Reducciones), Aprobado, Presupuesto Vigente, Comprometido, Presupuesto Disponible para Comprometer, Devengado, Comprometid o No Devengado, Presupuesto Sin Devengar, Ejercicio, Pagado, Cuentas por Pagar, Deuda. Includes sub-sections for Bienes Muebles, Vehículos, Maquinaria, and Participaciones Federales.

FONDO RESARCITORIO 2023 1703 REMANENTES EJERCICIO 2021 (INGRESOS PROPIOS)

Table with columns: Unidad Administrativa, Objeto del Gasto, Ampliaciones / (Reducciones), Aprobado, Presupuesto Vigente, Comprometido, Presupuesto Disponible para Comprometer, Devengado, Comprometid o No Devengado, Presupuesto Sin Devengar, Ejercicio, Pagado, Cuentas por Pagar, Deuda. Includes sub-sections for Materiales y Suministros, Obra Pública, and Trabajos de Acabados.

Municipio de Rincón de Romos  
AGUASCALIENTES  
Estado del Ejercicio del Presupuesto de Egresos por Fuente de Financiamiento Al 31/dic./2023



Ustr: Cuernión de Romos  
Rep: rptEstadoPresupuestoEgresos\_FF

Fecha y hora de Impresión | 03:17 p. m.  
31/ene./2024

Objeto del Gasto	Unidad Administrativa	Aprobado	Ampliaciones / (Reducciones)	Presupuesto Vigente	Presupuesto Disponible para Comprometer		Comprometid o No Devengado	Presupuesto Sin Devengar	Ejercicio	Cuentas por Pagar	
					Comprometido	Disponibilidad				Devengado	Pagado
24100	PRODUCTOS MINERALES NO METÁLICOS	\$0.00	\$358,049.35	\$358,049.35	\$0.00	\$358,049.35	\$0.00	\$0.00	\$358,049.35	\$358,049.35	\$0.00
24101	PRODUCTOS MINERALES NO METÁLICOS	\$0.00	\$358,049.35	\$358,049.35	\$0.00	\$358,049.35	\$0.00	\$0.00	\$358,049.35	\$358,049.35	\$0.00
24200	CEMENTO Y PRODUCTOS DE CONCRETO	\$0.00	\$9,228.45	\$9,228.45	\$0.00	\$9,228.45	\$0.00	\$0.00	\$9,228.45	\$9,228.45	\$0.00
24201	CEMENTO Y PRODUCTOS DE CONCRETO	\$0.00	\$9,228.45	\$9,228.45	\$0.00	\$9,228.45	\$0.00	\$0.00	\$9,228.45	\$9,228.45	\$0.00
24600	MATERIAL ELÉCTRICO Y ELECTRÓNICO	\$0.00	\$257,279.23	\$257,279.23	\$0.00	\$257,279.23	\$0.00	\$0.00	\$257,279.23	\$257,279.23	\$0.00
24601	MATERIAL ELÉCTRICO Y ELECTRÓNICO	\$0.00	\$257,279.23	\$257,279.23	\$0.00	\$257,279.23	\$0.00	\$0.00	\$257,279.23	\$257,279.23	\$0.00
24900	OTROS MATERIALES Y ARTÍCULOS DE CONSTRUCC	\$0.00	\$9,328.49	\$9,328.49	\$0.00	\$9,328.49	\$0.00	\$0.00	\$9,328.49	\$9,328.49	\$0.00
24901	OTROS MATERIALES Y ARTÍCULOS DE CONSTRUCC	\$0.00	\$9,328.49	\$9,328.49	\$0.00	\$9,328.49	\$0.00	\$0.00	\$9,328.49	\$9,328.49	\$0.00
<b>30000</b>	<b>SERVICIOS GENERALES</b>	<b>\$0.00</b>	<b>\$133,632.00</b>	<b>\$133,632.00</b>	<b>\$0.00</b>	<b>\$133,632.00</b>	<b>\$0.00</b>	<b>\$0.00</b>	<b>\$133,632.00</b>	<b>\$133,632.00</b>	<b>\$0.00</b>
<b>32000</b>	<b>SERVICIOS DE ARRENDAMIENTO</b>	<b>\$0.00</b>	<b>\$133,632.00</b>	<b>\$133,632.00</b>	<b>\$0.00</b>	<b>\$133,632.00</b>	<b>\$0.00</b>	<b>\$0.00</b>	<b>\$133,632.00</b>	<b>\$133,632.00</b>	<b>\$0.00</b>
32600	ARRENDAMIENTO DE MAQUINARIA, OTROS EQUIPO:	\$0.00	\$133,632.00	\$133,632.00	\$0.00	\$133,632.00	\$0.00	\$0.00	\$133,632.00	\$133,632.00	\$0.00
32601	ARRENDAMIENTO DE MAQUINARIA, OTROS EQUIPO:	\$0.00	\$133,632.00	\$133,632.00	\$0.00	\$133,632.00	\$0.00	\$0.00	\$133,632.00	\$133,632.00	\$0.00
<b>60000</b>	<b>INVERSIÓN PÚBLICA</b>	<b>\$0.00</b>	<b>\$5,403,623.25</b>	<b>\$5,403,623.25</b>	<b>\$5,328,609.54</b>	<b>\$75,013.71</b>	<b>\$0.02</b>	<b>\$75,013.71</b>	<b>\$4,565,564.87</b>	<b>\$4,565,564.87</b>	<b>\$763,044.67</b>
61000	OBRA PÚBLICA EN BIENES DE DOMINIO PÚBLICO	\$0.00	\$5,150,886.21	\$5,150,886.21	\$5,075,872.50	\$75,013.71	\$0.02	\$75,013.71	\$4,312,827.83	\$4,312,827.83	\$763,044.67
61400	DIVISIÓN DE TERRENOS Y CONSTRUCCIÓN DE OBR	\$0.00	\$5,150,886.21	\$5,150,886.21	\$5,075,872.50	\$75,013.71	\$0.02	\$75,013.71	\$4,312,827.83	\$4,312,827.83	\$763,044.67
61401	DIVISIÓN DE TERRENOS Y CONSTRUCCIÓN DE OBR	\$0.00	\$3,675,256.31	\$3,675,256.31	\$3,600,242.60	\$75,013.71	\$0.02	\$75,013.71	\$2,837,197.93	\$2,837,197.93	\$763,044.67
61402	CONSTRUCCIÓN Y/O REHABILITACIÓN DE INFRAEST	\$0.00	\$1,475,629.90	\$1,475,629.90	\$1,475,629.90	\$0.00	\$0.00	\$0.00	\$1,475,629.90	\$1,475,629.90	\$0.00
62000	OBRA PÚBLICA EN BIENES PROPIOS	\$0.00	\$252,737.04	\$252,737.04	\$252,737.04	\$0.00	\$0.00	\$0.00	\$252,737.04	\$252,737.04	\$0.00
62200	EDIFICACIÓN NO HABITACIONAL	\$0.00	\$252,737.04	\$252,737.04	\$252,737.04	\$0.00	\$0.00	\$0.00	\$252,737.04	\$252,737.04	\$0.00
62206	CONSTRUCCIÓN Y/O REHABILITACIÓN DE INFRAEST	\$0.00	\$252,737.04	\$252,737.04	\$252,737.04	\$0.00	\$0.00	\$0.00	\$252,737.04	\$252,737.04	\$0.00
<b>REMANENTES EJERCICIO 2021 (ING</b>		<b>\$0.00</b>	<b>\$5,194,154.59</b>	<b>\$5,194,154.59</b>	<b>\$5,119,140.88</b>	<b>\$75,013.69</b>	<b>\$0.02</b>	<b>\$75,013.71</b>	<b>\$5,395,096.21</b>	<b>\$5,395,096.21</b>	<b>\$763,044.67</b>

1704 REMANENTE EJERCICIO 2022 (PARTICIPACIONES 2022)

20000	MATERIALES Y SUMINISTROS	\$0.00	\$994,547.14	\$994,547.14	\$994,546.71	\$0.43	\$0.00	\$0.43	\$921,657.71	\$921,657.71	\$72,889.00
24000	MATERIALES Y ARTÍCULOS DE CONSTRUCCIÓN Y DE	\$0.00	\$556,427.19	\$556,427.19	\$556,427.19	\$0.00	\$0.00	\$0.00	\$556,427.19	\$556,427.19	\$0.00
24100	PRODUCTOS MINERALES NO METÁLICOS	\$0.00	\$251,395.20	\$251,395.20	\$251,395.20	\$0.00	\$0.00	\$0.00	\$251,395.20	\$251,395.20	\$0.00
24101	PRODUCTOS MINERALES NO METÁLICOS	\$0.00	\$251,395.20	\$251,395.20	\$251,395.20	\$0.00	\$0.00	\$0.00	\$251,395.20	\$251,395.20	\$0.00
24200	CEMENTO Y PRODUCTOS DE CONCRETO	\$0.00	\$249,593.82	\$249,593.82	\$249,593.82	\$0.00	\$0.00	\$0.00	\$249,593.82	\$249,593.82	\$0.00
24201	CEMENTO Y PRODUCTOS DE CONCRETO	\$0.00	\$249,593.82	\$249,593.82	\$249,593.82	\$0.00	\$0.00	\$0.00	\$249,593.82	\$249,593.82	\$0.00
24700	ARTÍCULOS METÁLICOS PARA LA CONSTRUCCIÓN	\$0.00	\$48,930.19	\$48,930.19	\$48,930.19	\$0.00	\$0.00	\$0.00	\$48,930.19	\$48,930.19	\$0.00
24701	ARTÍCULOS METÁLICOS PARA LA CONSTRUCCIÓN	\$0.00	\$48,930.19	\$48,930.19	\$48,930.19	\$0.00	\$0.00	\$0.00	\$48,930.19	\$48,930.19	\$0.00



Municipio de Rincón de Romos  
AGUASCALIENTES  
Estado del Ejercicio del Presupuesto de Egresos por Fuente de Financiamiento Al 31/dic./2023



Ustr: Cuentas de Gobierno de Romos  
Rep.: rptEstadPresupEgresos\_FF

Fecha y hora de Impresión | 03:17 p. m.  
31/ene./2024

Unidad Administrativa	Objeto del Gasto	Aprobado	Ampliaciones / (Reducciones)	Presupuesto Vigente	Comprometido	Presupuesto Disponible para Comprometer	Devengado	Comprometid o No Devengado	Presupuesto Sin Devenir	Ejercicio	Pagado	Cuentas por Pagar
24900	OTROS MATERIALES Y ARTICULOS DE CONSTRUCC	\$0.00	\$6,507.98	\$6,507.98	\$6,507.98	\$0.00	\$6,507.98	\$0.00	\$0.00	\$6,507.98	\$6,507.98	\$0.00
24901	OTROS MATERIALES Y ARTICULOS DE CONSTRUCC	\$0.00	\$6,507.98	\$6,507.98	\$6,507.98	\$0.00	\$6,507.98	\$0.00	\$0.00	\$6,507.98	\$6,507.98	\$0.00
26000	COMBUSTIBLES, LUBRICANTES Y ADITIVOS	\$0.00	\$438,119.95	\$438,119.95	\$438,119.95	\$0.00	\$438,119.95	\$0.00	\$0.00	\$365,230.52	\$365,230.52	\$72,889.00
26100	COMBUSTIBLES, LUBRICANTES Y ADITIVOS	\$0.00	\$438,119.95	\$438,119.95	\$438,119.95	\$0.00	\$438,119.95	\$0.00	\$0.00	\$365,230.52	\$365,230.52	\$72,889.00
26101	COMBUSTIBLES, LUBRICANTES Y ADITIVOS	\$0.00	\$438,119.95	\$438,119.95	\$438,119.95	\$0.00	\$438,119.95	\$0.00	\$0.00	\$365,230.52	\$365,230.52	\$72,889.00
30000	SERVICIOS GENERALES	\$0.00	\$2,297,920.00	\$2,297,920.00	\$2,297,920.00	\$0.00	\$2,297,920.00	\$0.00	\$0.00	\$2,297,920.00	\$2,297,920.00	\$0.00
32000	SERVICIOS DE ARRENDAMIENTO	\$0.00	\$100,920.00	\$100,920.00	\$100,920.00	\$0.00	\$100,920.00	\$0.00	\$0.00	\$100,920.00	\$100,920.00	\$0.00
32600	ARRENDAMIENTO DE MAQUINARIA, OTROS EQUIPO:	\$0.00	\$100,920.00	\$100,920.00	\$100,920.00	\$0.00	\$100,920.00	\$0.00	\$0.00	\$100,920.00	\$100,920.00	\$0.00
32601	ARRENDAMIENTO DE MAQUINARIA, OTROS EQUIPO:	\$0.00	\$100,920.00	\$100,920.00	\$100,920.00	\$0.00	\$100,920.00	\$0.00	\$0.00	\$100,920.00	\$100,920.00	\$0.00
38000	SERVICIOS OFICIALES	\$0.00	\$2,197,000.00	\$2,197,000.00	\$2,197,000.00	\$0.00	\$2,197,000.00	\$0.00	\$0.00	\$2,197,000.00	\$2,197,000.00	\$0.00
38200	GASTOS DE ORDEN SOCIAL Y CULTURAL	\$0.00	\$2,197,000.00	\$2,197,000.00	\$2,197,000.00	\$0.00	\$2,197,000.00	\$0.00	\$0.00	\$2,197,000.00	\$2,197,000.00	\$0.00
38201	GASTOS DE ORDEN SOCIAL Y CULTURAL	\$0.00	\$2,197,000.00	\$2,197,000.00	\$2,197,000.00	\$0.00	\$2,197,000.00	\$0.00	\$0.00	\$2,197,000.00	\$2,197,000.00	\$0.00
40000	TRANSFERENCIAS, ASIGNACIONES, SUBSIDIO	\$0.00	\$1,000,000.00	\$1,000,000.00	\$1,000,000.00	\$0.00	\$1,000,000.00	\$0.00	\$0.00	\$1,000,000.00	\$1,000,000.00	\$0.00
41000	TRANSFERENCIAS INTERNAS Y ASIGNACIONES A LS	\$0.00	\$1,000,000.00	\$1,000,000.00	\$1,000,000.00	\$0.00	\$1,000,000.00	\$0.00	\$0.00	\$1,000,000.00	\$1,000,000.00	\$0.00
41500	TRANSFERENCIAS INTERNAS OTORGADAS A ENTID,	\$0.00	\$1,000,000.00	\$1,000,000.00	\$1,000,000.00	\$0.00	\$1,000,000.00	\$0.00	\$0.00	\$1,000,000.00	\$1,000,000.00	\$0.00
41501	TRANSFERENCIAS INTERNAS OTORGADAS A ENTID,	\$0.00	\$1,000,000.00	\$1,000,000.00	\$1,000,000.00	\$0.00	\$1,000,000.00	\$0.00	\$0.00	\$1,000,000.00	\$1,000,000.00	\$0.00
50000	BIENES MUEBLES, INMUEBLES E INTANGIBLE:	\$0.00	\$2,540,000.00	\$2,540,000.00	\$2,540,000.00	\$0.00	\$2,540,000.00	\$0.00	\$0.00	\$2,540,000.00	\$2,540,000.00	\$0.00
54000	VEHICULOS Y EQUIPO DE TRANSPORTE	\$0.00	\$2,540,000.00	\$2,540,000.00	\$2,540,000.00	\$0.00	\$2,540,000.00	\$0.00	\$0.00	\$2,540,000.00	\$2,540,000.00	\$0.00
54100	VEHICULOS Y EQUIPO TERRESTRE	\$0.00	\$2,540,000.00	\$2,540,000.00	\$2,540,000.00	\$0.00	\$2,540,000.00	\$0.00	\$0.00	\$2,540,000.00	\$2,540,000.00	\$0.00
54101	VEHICULOS Y EQUIPO TERRESTRE	\$0.00	\$2,540,000.00	\$2,540,000.00	\$2,540,000.00	\$0.00	\$2,540,000.00	\$0.00	\$0.00	\$2,540,000.00	\$2,540,000.00	\$0.00
60000	INVERSION PUBLICA	\$0.00	\$4,967,095.62	\$4,967,095.62	\$3,776,949.63	\$1,190,145.99	\$3,776,949.63	\$0.00	\$1,190,145.99	\$1,888,474.82	\$1,888,474.82	\$1,888,474.81
61000	OBRA PUBLICA EN BIENES DE DOMINIO PUBLICO	\$0.00	\$4,967,095.62	\$4,967,095.62	\$3,776,949.63	\$1,190,145.99	\$3,776,949.63	\$0.00	\$1,190,145.99	\$1,888,474.82	\$1,888,474.82	\$1,888,474.81
61400	DIVISION DE TERRENOS Y CONSTRUCCION DE OBR,	\$0.00	\$4,967,095.62	\$4,967,095.62	\$3,776,949.63	\$1,190,145.99	\$3,776,949.63	\$0.00	\$1,190,145.99	\$1,888,474.82	\$1,888,474.82	\$1,888,474.81
61401	DIVISION DE TERRENOS Y CONSTRUCCION DE OBR	\$0.00	\$4,967,095.62	\$4,967,095.62	\$3,776,949.63	\$1,190,145.99	\$3,776,949.63	\$0.00	\$1,190,145.99	\$1,888,474.82	\$1,888,474.82	\$1,888,474.81
<b>REMANENTE EJERCICIO 2022 (PARTI</b>		\$0.00	\$11,799,952.76	\$11,799,952.76	\$10,609,416.34	\$1,190,146.42	\$10,609,416.34	\$0.00	\$1,190,146.42	\$3,648,052.53	\$3,648,052.53	\$1,367,363.87
<b>1705 REMANENTE FONDO RESARCITORIO 2022</b>												
20000	MATERIALES Y SUMINISTROS	\$0.00	\$1,140,612.92	\$1,140,612.92	\$1,093,609.72	\$47,003.20	\$1,093,609.72	\$0.00	\$47,003.20	\$1,093,609.72	\$584,365.08	\$509,244.64
24000	MATERIALES Y ARTICULOS DE CONSTRUCCION Y DE	\$0.00	\$1,112,807.72	\$1,112,807.72	\$1,065,804.52	\$47,003.20	\$1,065,804.52	\$0.00	\$47,003.20	\$1,065,804.52	\$568,130.88	\$497,673.64
24100	PRODUCTOS MINERALES NO METALICOS	\$0.00	\$259,770.08	\$259,770.08	\$259,501.28	\$268.80	\$259,501.28	\$0.00	\$268.80	\$259,501.28	\$150,577.28	\$108,924.00
24101	PRODUCTOS MINERALES NO METALICOS	\$0.00	\$259,770.08	\$259,770.08	\$259,501.28	\$268.80	\$259,501.28	\$0.00	\$268.80	\$259,501.28	\$150,577.28	\$108,924.00

Municipio de Rincón de Romos  
AGUASCALIENTES  
Estado del Ejercicio del Presupuesto de Egresos por Fuente de Financiamiento Al 31/dic./2023



Usr: CUERPO DE ROMOS  
Rep: rptEstadoPresupuestoEgresos\_FF

Fecha y hora de Impresión | 03:17 p. m.  
31/ene./2024

Objeto del Gasto	Unidad Administrativa	Aprobado	Ampliaciones / (Reducciones)	Presupuesto Vigente	Comprometido	Disponibilidad para Comprometer	Devengado	Comprometid o No Devengado	Presupuesto Sin Devenir	Ejercicio	Cuentas por Deuda	
											Pagado	Pagado
24200	CEMENTO Y PRODUCTOS DE CONCRETO	\$0.00	\$649,006.40	\$649,006.40	\$602,272.00	\$46,734.40	\$602,272.00	\$0.00	\$46,734.40	\$602,272.00	\$220,817.60	\$381,454.40
24201	CEMENTO Y PRODUCTOS DE CONCRETO	\$0.00	\$649,006.40	\$649,006.40	\$602,272.00	\$46,734.40	\$602,272.00	\$0.00	\$46,734.40	\$602,272.00	\$220,817.60	\$381,454.40
24800	OTROS MATERIALES Y ARTICULOS DE CONSTRUCC	\$0.00	\$204,031.24	\$204,031.24	\$204,031.24	\$0.00	\$204,031.24	\$0.00	\$0.00	\$204,031.24	\$196,736.00	\$7,295.24
24901	OTROS MATERIALES Y ARTICULOS DE CONSTRUCC	\$0.00	\$204,031.24	\$204,031.24	\$204,031.24	\$0.00	\$204,031.24	\$0.00	\$0.00	\$204,031.24	\$196,736.00	\$7,295.24
25000	PRODUCTOS QUÍMICOS, FARMACÉUTICOS Y DE LABI	\$0.00	\$16,234.20	\$16,234.20	\$16,234.20	\$0.00	\$16,234.20	\$0.00	\$0.00	\$16,234.20	\$16,234.20	\$0.00
25600	FIBRAS SINTÉTICAS, HULES, PLÁSTICOS Y DERIVAD	\$0.00	\$16,234.20	\$16,234.20	\$16,234.20	\$0.00	\$16,234.20	\$0.00	\$0.00	\$16,234.20	\$16,234.20	\$0.00
25601	FIBRAS SINTÉTICAS, HULES, PLÁSTICOS Y DERIVAD	\$0.00	\$16,234.20	\$16,234.20	\$16,234.20	\$0.00	\$16,234.20	\$0.00	\$0.00	\$16,234.20	\$16,234.20	\$0.00
29000	HERRAMIENTAS, REFACCIONES Y ACCESORIOS MEN	\$0.00	\$11,571.00	\$11,571.00	\$11,571.00	\$0.00	\$11,571.00	\$0.00	\$0.00	\$11,571.00	\$0.00	\$11,571.00
29200	REFACCIONES Y ACCESORIOS MENORES DE EDIFIC	\$0.00	\$11,571.00	\$11,571.00	\$11,571.00	\$0.00	\$11,571.00	\$0.00	\$0.00	\$11,571.00	\$0.00	\$11,571.00
29201	REFACCIONES Y ACCESORIOS MENORES DE EDIFIC	\$0.00	\$11,571.00	\$11,571.00	\$11,571.00	\$0.00	\$11,571.00	\$0.00	\$0.00	\$11,571.00	\$0.00	\$11,571.00
30000	SERVICIOS GENERALES	\$0.00	\$818,148.00	\$818,148.00	\$818,148.00	\$0.00	\$818,148.00	\$0.00	\$0.00	\$818,148.00	\$266,800.00	\$551,348.00
32000	SERVICIOS DE ARRENDAMIENTO	\$0.00	\$818,148.00	\$818,148.00	\$818,148.00	\$0.00	\$818,148.00	\$0.00	\$0.00	\$818,148.00	\$266,800.00	\$551,348.00
32600	ARRENDAMIENTO DE MAQUINARIA, OTROS EQUIPO:	\$0.00	\$818,148.00	\$818,148.00	\$818,148.00	\$0.00	\$818,148.00	\$0.00	\$0.00	\$818,148.00	\$266,800.00	\$551,348.00
32601	ARRENDAMIENTO DE MAQUINARIA, OTROS EQUIPO:	\$0.00	\$818,148.00	\$818,148.00	\$818,148.00	\$0.00	\$818,148.00	\$0.00	\$0.00	\$818,148.00	\$266,800.00	\$551,348.00
60000	INVERSIÓN PÚBLICA	\$0.00	\$2,335,476.64	\$2,335,476.64	\$2,182,255.35	\$153,221.29	\$2,182,255.35	\$0.00	\$153,221.29	\$2,182,255.35	\$2,182,255.35	\$0.00
61000	OBRA PÚBLICA EN BIENES DE DOMINIO PÚBLICO	\$0.00	\$1,878,888.18	\$1,878,888.18	\$1,725,366.89	\$153,221.29	\$1,725,366.89	\$0.00	\$153,221.29	\$1,725,366.89	\$1,725,366.89	\$0.00
61400	DIVISIÓN DE TERRENOS Y CONSTRUCCIÓN DE OBR,	\$0.00	\$1,878,888.18	\$1,878,888.18	\$1,725,366.89	\$153,221.29	\$1,725,366.89	\$0.00	\$153,221.29	\$1,725,366.89	\$1,725,366.89	\$0.00
61401	DIVISIÓN DE TERRENOS Y CONSTRUCCIÓN DE OBR,	\$0.00	\$988,555.18	\$988,555.18	\$895,333.89	\$93,221.29	\$895,333.89	\$0.00	\$93,221.29	\$895,333.89	\$895,333.89	\$0.00
61402	CONSTRUCCIÓN Y/O REHABILITACIÓN DE INFRAEST	\$0.00	\$890,033.00	\$890,033.00	\$890,033.00	\$0.00	\$890,033.00	\$0.00	\$0.00	\$890,033.00	\$890,033.00	\$0.00
62000	OBRA PÚBLICA EN BIENES PROPIOS	\$0.00	\$456,888.46	\$456,888.46	\$456,888.46	\$0.00	\$456,888.46	\$0.00	\$0.00	\$456,888.46	\$456,888.46	\$0.00
62200	EDIFICACIÓN NO HABITACIONAL	\$0.00	\$456,888.46	\$456,888.46	\$456,888.46	\$0.00	\$456,888.46	\$0.00	\$0.00	\$456,888.46	\$456,888.46	\$0.00
62203	CONSTRUCCIÓN Y/O REHABILITACIÓN DE ESPACIOS	\$0.00	\$456,888.46	\$456,888.46	\$456,888.46	\$0.00	\$456,888.46	\$0.00	\$0.00	\$456,888.46	\$456,888.46	\$0.00
<b>REMANENTE FONDO RESARCITORIO</b>		\$0.00	\$4,294,237.56	\$4,294,237.56	\$4,094,013.07	\$200,224.49	\$4,094,013.07	\$0.00	\$200,224.49	\$4,094,013.07	\$5,033,920.43	\$1,060,392.64
<b>1706 REMANENTES INGRESOS PROPIOS 2022</b>		\$0.00	\$7,308,000.00	\$7,308,000.00	\$7,308,000.00	\$0.00	\$7,308,000.00	\$0.00	\$0.00	\$7,308,000.00	\$7,308,000.00	\$0.00
30000	SERVICIOS GENERALES	\$0.00	\$7,308,000.00	\$7,308,000.00	\$7,308,000.00	\$0.00	\$7,308,000.00	\$0.00	\$0.00	\$7,308,000.00	\$7,308,000.00	\$0.00
38000	SERVICIOS OFICIALES	\$0.00	\$7,308,000.00	\$7,308,000.00	\$7,308,000.00	\$0.00	\$7,308,000.00	\$0.00	\$0.00	\$7,308,000.00	\$7,308,000.00	\$0.00
38400	EXPOSICIONES	\$0.00	\$7,308,000.00	\$7,308,000.00	\$7,308,000.00	\$0.00	\$7,308,000.00	\$0.00	\$0.00	\$7,308,000.00	\$7,308,000.00	\$0.00
38401	EXPOSICIONES, FERIAS Y FESTIVALES	\$0.00	\$7,308,000.00	\$7,308,000.00	\$7,308,000.00	\$0.00	\$7,308,000.00	\$0.00	\$0.00	\$7,308,000.00	\$7,308,000.00	\$0.00
<b>REMANENTES INGRESOS PROPIOS 2</b>		\$0.00	\$7,308,000.00	\$7,308,000.00	\$7,308,000.00	\$0.00	\$7,308,000.00	\$0.00	\$0.00	\$7,308,000.00	\$7,308,000.00	\$0.00

Municipio de Rincón de Romos AGUASCALIENTES Estado del Ejercicio del Presupuesto de Egresos por Fuente de Financiamiento Al 31/dic./2023



Usr: Cuentación de Romos Rep: rptEstadPresPubEstadoEgresos\_FF

Fecha y hora de Impresión | 31/dic./2024 03:17 p. m.

Table with columns: Unidad Administrativa, Objeto del Gasto, Aprobado, Ampliaciones/(Reducciones), Presupuesto Vigente, Comprometido, Presupuesto Disponible para Comprometer, Devengado, Comprometido o No Devengado, Presupuesto Sin Devengar, Ejercicio, Pagado, Cuentas por Pagar, Deuda. Includes sub-section '2501 FONDO DE APORTACIONES PARA EL FORTALECIMIENTO DE LOS MUNICIPIOS 2022'.

Municipio de Rincón de Romos AGUASCALIENTES

Estado del Ejercicio del Presupuesto de Egresos por Fuente de Financiamiento Al 31/dic./2023



Usr: CUERPO DE ROMOS Rep: rptEstadoPresupuestoEgresos\_FF

Fecha y hora de Impresión | 31/ene./2024 03:17 p. m.

Table with columns: Unidad Administrativa, Objeto del Gasto, Aprobado, Ampliaciones / (Reducciones), Presupuesto Vigente, Presupuesto Disponible para Comprometer, Devengado, Comprometido o No Devengado, Presupuesto Sin Devengar, Ejercicio, Pagado, Cuentas por Pagar, Deuda. Rows include categories like ESTIMULOS, MATERIALES Y SUMINISTROS, and ALIMENTOS Y UTENSILIOS.

Municipio de Rincón de Romos  
AGUASCALIENTES  
Estado del Ejercicio del Presupuesto de Egresos por Fuente de Financiamiento Al 31/dic./2023



Usr: CUERPO DE ROMOS  
Rep: rptEstadoPresupuestoEgresos\_FF

Fecha y hora de Impresión | 31/dic./2024 | 03:17 p. m.

Objeto del Gasto	Unidad Administrativa	Aprobado	Ampliaciones / (Reducciones)	Presupuesto Vigente	Comprometido	Presupuesto Disponible para Comprometer	Devengado	Comprometido o No Devengado	Presupuesto Sin Devengar	Ejercicio	Cuentas por Pagar	
											Pagado	Deuda
24900	OTROS MATERIALES Y ARTICULOS DE CONSTRUCC	\$178,942.01	\$140,837.00	\$319,779.01	\$319,779.01	\$0.00	\$319,779.01	\$0.00	\$0.00	\$319,779.01	\$319,779.01	\$0.00
24901	OTROS MATERIALES Y ARTICULOS DE CONSTRUCC	\$78,942.01	\$140,837.00	\$319,779.01	\$319,779.01	\$0.00	\$319,779.01	\$0.00	\$0.00	\$319,779.01	\$319,779.01	\$0.00
<b>26000</b>	<b>PRODUCTOS QUIMICOS, FARMACEUTICOS Y DE LABI</b>	<b>\$63,711.52</b>	<b>-\$11,975.52</b>	<b>\$51,736.00</b>	<b>\$51,736.00</b>	<b>\$0.00</b>	<b>\$51,736.00</b>	<b>\$0.00</b>	<b>\$0.00</b>	<b>\$51,736.00</b>	<b>\$51,736.00</b>	<b>\$0.00</b>
25200	FERTILIZANTES, PESTICIDAS Y OTROS AGROQUIMIC	\$0.00	\$580.00	\$580.00	\$580.00	\$0.00	\$580.00	\$0.00	\$0.00	\$580.00	\$580.00	\$0.00
25201	FERTILIZANTES, PESTICIDAS Y OTROS AGROQUIMIC	\$0.00	\$580.00	\$580.00	\$580.00	\$0.00	\$580.00	\$0.00	\$0.00	\$580.00	\$580.00	\$0.00
25300	MEDICINAS Y PRODUCTOS FARMACEUTICOS	\$25,000.00	-\$25,000.00	\$0.00	\$0.00	\$0.00	\$0.00	\$0.00	\$0.00	\$0.00	\$0.00	\$0.00
25301	MEDICINAS Y PRODUCTOS FARMACEUTICOS	\$25,000.00	-\$25,000.00	\$0.00	\$0.00	\$0.00	\$0.00	\$0.00	\$0.00	\$0.00	\$0.00	\$0.00
25400	MATERIALES, ACCESORIOS Y SUMINISTROS MEDICI	\$38,711.52	\$12,444.48	\$51,156.00	\$51,156.00	\$0.00	\$51,156.00	\$0.00	\$0.00	\$51,156.00	\$51,156.00	\$0.00
25401	MATERIALES, ACCESORIOS Y SUMINISTROS MEDICI	\$38,711.52	\$12,444.48	\$51,156.00	\$51,156.00	\$0.00	\$51,156.00	\$0.00	\$0.00	\$51,156.00	\$51,156.00	\$0.00
<b>26000</b>	<b>COMBUSTIBLES, LUBRICANTES Y ADITIVOS</b>	<b>\$3,570,000.00</b>	<b>-\$176,867.10</b>	<b>\$3,393,132.90</b>	<b>\$3,393,132.90</b>	<b>\$0.00</b>	<b>\$3,393,132.90</b>	<b>\$0.00</b>	<b>\$0.00</b>	<b>\$3,393,132.90</b>	<b>\$3,393,132.90</b>	<b>\$0.00</b>
26100	COMBUSTIBLES, LUBRICANTES Y ADITIVOS	\$3,570,000.00	-\$176,867.10	\$3,393,132.90	\$3,393,132.90	\$0.00	\$3,393,132.90	\$0.00	\$0.00	\$3,393,132.90	\$3,393,132.90	\$0.00
26101	COMBUSTIBLES, LUBRICANTES Y ADITIVOS	\$3,570,000.00	-\$176,867.10	\$3,393,132.90	\$3,393,132.90	\$0.00	\$3,393,132.90	\$0.00	\$0.00	\$3,393,132.90	\$3,393,132.90	\$0.00
<b>27000</b>	<b>VESTUARIO, BLANCOS, PRENDAS DE PROTECCION Y</b>	<b>\$971,366.08</b>	<b>-\$635,411.23</b>	<b>\$336,154.85</b>	<b>\$336,154.85</b>	<b>\$0.00</b>	<b>\$336,154.85</b>	<b>\$0.00</b>	<b>\$0.00</b>	<b>\$336,154.85</b>	<b>\$336,154.85</b>	<b>\$0.00</b>
27100	VESTUARIO Y UNIFORMES	\$935,866.66	-\$669,751.06	\$266,115.60	\$266,115.60	\$0.00	\$266,115.60	\$0.00	\$0.00	\$266,115.60	\$266,115.60	\$0.00
27101	VESTUARIO Y UNIFORMES	\$935,866.66	-\$669,751.06	\$266,115.60	\$266,115.60	\$0.00	\$266,115.60	\$0.00	\$0.00	\$266,115.60	\$266,115.60	\$0.00
27200	PRENDAS DE SEGURIDAD Y PROTECCION PERSONA	\$25,671.20	-\$24,774.79	\$96.41	\$96.41	\$0.00	\$96.41	\$0.00	\$0.00	\$96.41	\$96.41	\$0.00
27201	PRENDAS DE SEGURIDAD Y PROTECCION PERSONA	\$25,671.20	-\$24,774.79	\$96.41	\$96.41	\$0.00	\$96.41	\$0.00	\$0.00	\$96.41	\$96.41	\$0.00
27400	PRENDAS DE SEGURIDAD Y PROTECCION PERSONA	\$0.00	\$30,862.84	\$30,862.84	\$30,862.84	\$0.00	\$30,862.84	\$0.00	\$0.00	\$30,862.84	\$30,862.84	\$0.00
27401	PRODUCTOS TEXTILES	\$0.00	\$30,862.84	\$30,862.84	\$30,862.84	\$0.00	\$30,862.84	\$0.00	\$0.00	\$30,862.84	\$30,862.84	\$0.00
27401	PRODUCTOS TEXTILES	\$0.00	\$30,862.84	\$30,862.84	\$30,862.84	\$0.00	\$30,862.84	\$0.00	\$0.00	\$30,862.84	\$30,862.84	\$0.00
27500	BLANCOS Y OTROS PRODUCTOS TEXTILES, EXCEPT	\$9,828.22	\$28,451.78	\$38,280.00	\$38,280.00	\$0.00	\$38,280.00	\$0.00	\$0.00	\$38,280.00	\$38,280.00	\$0.00
27501	BLANCOS Y OTROS PRODUCTOS TEXTILES, EXCEPT	\$9,828.22	\$28,451.78	\$38,280.00	\$38,280.00	\$0.00	\$38,280.00	\$0.00	\$0.00	\$38,280.00	\$38,280.00	\$0.00
<b>28000</b>	<b>MATERIALES Y SUMINISTROS PARA SEGURIDAD</b>	<b>\$128,448.23</b>	<b>-\$58,094.23</b>	<b>\$70,354.00</b>	<b>\$70,354.00</b>	<b>\$0.00</b>	<b>\$70,354.00</b>	<b>\$0.00</b>	<b>\$0.00</b>	<b>\$70,354.00</b>	<b>\$70,354.00</b>	<b>\$0.00</b>
28200	MATERIALES DE SEGURIDAD PUBLICA	\$79,590.38	-\$68,628.38	\$10,962.00	\$10,962.00	\$0.00	\$10,962.00	\$0.00	\$0.00	\$10,962.00	\$10,962.00	\$0.00
28201	MATERIALES DE SEGURIDAD PUBLICA	\$79,590.38	-\$68,628.38	\$10,962.00	\$10,962.00	\$0.00	\$10,962.00	\$0.00	\$0.00	\$10,962.00	\$10,962.00	\$0.00
28300	PRENDAS DE PROTECCION PARA SEGURIDAD PUBL	\$48,857.85	\$10,534.15	\$59,392.00	\$59,392.00	\$0.00	\$59,392.00	\$0.00	\$0.00	\$59,392.00	\$59,392.00	\$0.00
28301	PRENDAS DE PROTECCION PARA SEGURIDAD PUBL	\$48,857.85	\$10,534.15	\$59,392.00	\$59,392.00	\$0.00	\$59,392.00	\$0.00	\$0.00	\$59,392.00	\$59,392.00	\$0.00
<b>29000</b>	<b>HERRAMIENTAS, REFACCIONES Y ACCESORIOS MEN</b>	<b>\$1,265,201.45</b>	<b>-\$291,442.69</b>	<b>\$974,058.76</b>	<b>\$974,058.76</b>	<b>\$0.00</b>	<b>\$974,058.76</b>	<b>\$0.00</b>	<b>\$0.00</b>	<b>\$974,058.76</b>	<b>\$974,058.76</b>	<b>\$0.00</b>
29100	HERRAMIENTAS MENORES	\$4,586.30	\$1,776.30	\$6,362.60	\$6,362.60	\$0.00	\$6,362.60	\$0.00	\$0.00	\$6,362.60	\$6,362.60	\$0.00
29101	HERRAMIENTAS MENORES	\$4,586.30	\$1,776.30	\$6,362.60	\$6,362.60	\$0.00	\$6,362.60	\$0.00	\$0.00	\$6,362.60	\$6,362.60	\$0.00
29200	REFACCIONES Y ACCESORIOS MENORES DE EDIFIC	\$8,606.96	-\$980.82	\$7,626.14	\$7,626.14	\$0.00	\$7,626.14	\$0.00	\$0.00	\$7,626.14	\$7,626.14	\$0.00
29201	REFACCIONES Y ACCESORIOS MENORES DE EDIFIC	\$8,606.96	-\$980.82	\$7,626.14	\$7,626.14	\$0.00	\$7,626.14	\$0.00	\$0.00	\$7,626.14	\$7,626.14	\$0.00

Municipio de Rincón de Romos AGUASCALIENTES Estado del Ejercicio del Presupuesto de Egresos por Fuente de Financiamiento Al 31/dic./2023



Utr: Cuernión de Romos Rep: rptEstadoPresupuestoEgresos\_FF

Fecha y hora de Impresión | 31/ene./2024 03:17 p. m.

Table with columns: Objeto del Gasto, Ampliaciones / (Reducciones), Aprobado, Presupuesto Vigente, Comprometido, Presupuesto Disponible para Comprometer, Devengado, Comprometido o No Devengado, Presupuesto Sin Devengar, Ejercicio, Pagado, Cuentas por Pagar, Deuda. Rows include categories like SERVICIOS BÁSICOS, ENERGÍA ELÉCTRICA, TELEFONÍA TRADICIONAL, etc.



Municipio de Rincón de Romos  
AGUASCALIENTES  
Estado del Ejercicio del Presupuesto de Egresos por Fuente de Financiamiento Al 31/dic./2023



Ustr: Cuentas de Rincón de Romos  
Rep: rptEstadoPresupuestoEgresos\_FF

Fecha y hora de Impresión | 31/dic./2023 | 03:17 p. m.

Objeto del Gasto	Aprobado	Ampliaciones / (Reducciones)	Presupuesto Vigente	Comprometido	Presupuesto Disponible para Comprometer	Devengado	Comprometido o No Devengado	Presupuesto Sin Devengar	Ejercicio	Cuentas por Pagar	
										Pagado	Deuda
39202 OTROS IMPUESTOS Y DERECHOS	\$68,265.74	-\$10,557.70	\$57,708.04	\$57,708.04	\$0.00	\$57,708.04	\$0.00	\$0.00	\$57,708.04	\$57,708.04	\$0.00
39800 IMPUESTO SOBRE NÓMINAS Y OTROS QUE SE DERI	\$500,000.00	-\$51,932.93	\$448,067.07	\$448,067.07	\$0.00	\$448,067.07	\$0.00	\$0.00	\$448,067.07	\$448,067.07	\$0.00
39801 IMPUESTO SOBRE NÓMINAS Y OTROS QUE SE DERI	\$500,000.00	-\$51,932.93	\$448,067.07	\$448,067.07	\$0.00	\$448,067.07	\$0.00	\$0.00	\$448,067.07	\$448,067.07	\$0.00
39900 OTROS SERVICIOS GENERALES	\$30,000.00	\$61,268.80	\$91,268.80	\$91,268.80	\$0.00	\$91,268.80	\$0.00	\$0.00	\$91,268.80	\$91,268.80	\$0.00
39903 ESTUDIO Y ANALISIS CLINICO PARA EL PERSONAL I	\$30,000.00	\$61,268.80	\$91,268.80	\$91,268.80	\$0.00	\$91,268.80	\$0.00	\$0.00	\$91,268.80	\$91,268.80	\$0.00
<b>40000 TRANSFERENCIAS, ASIGNACIONES, SUBSIDIO</b>	<b>\$1,400,000.00</b>	<b>\$1,376,326.00</b>	<b>\$2,776,326.00</b>	<b>\$2,776,326.00</b>	<b>\$0.00</b>	<b>\$2,776,326.00</b>	<b>\$0.00</b>	<b>\$0.00</b>	<b>\$2,776,326.00</b>	<b>\$2,776,326.00</b>	<b>\$0.00</b>
41000 TRANSFERENCIAS INTERNAS Y ASIGNACIONES ALS	\$1,400,000.00	-\$228,364.00	\$1,171,636.00	\$1,171,636.00	\$0.00	\$1,171,636.00	\$0.00	\$0.00	\$1,171,636.00	\$1,171,636.00	\$0.00
41500 TRANSFERENCIAS INTERNAS OTORGADAS A ENTID,	\$1,400,000.00	-\$228,364.00	\$1,171,636.00	\$1,171,636.00	\$0.00	\$1,171,636.00	\$0.00	\$0.00	\$1,171,636.00	\$1,171,636.00	\$0.00
41501 TRANSFERENCIAS INTERNAS OTORGADAS A ENTID,	\$1,400,000.00	-\$228,364.00	\$1,171,636.00	\$1,171,636.00	\$0.00	\$1,171,636.00	\$0.00	\$0.00	\$1,171,636.00	\$1,171,636.00	\$0.00
<b>44000 AYUDAS SOCIALES</b>	<b>\$0.00</b>	<b>\$104,690.00</b>	<b>\$104,690.00</b>	<b>\$104,690.00</b>	<b>\$0.00</b>	<b>\$104,690.00</b>	<b>\$0.00</b>	<b>\$0.00</b>	<b>\$104,690.00</b>	<b>\$104,690.00</b>	<b>\$0.00</b>
44100 AYUDAS SOCIALES A PERSONAS	\$0.00	\$104,690.00	\$104,690.00	\$104,690.00	\$0.00	\$104,690.00	\$0.00	\$0.00	\$104,690.00	\$104,690.00	\$0.00
44103 AYUDAS A LA POBLACION VULNERABLE	\$0.00	\$104,690.00	\$104,690.00	\$104,690.00	\$0.00	\$104,690.00	\$0.00	\$0.00	\$104,690.00	\$104,690.00	\$0.00
<b>47000 TRANSFERENCIAS A LA SEGURIDAD SOCIAL</b>	<b>\$0.00</b>	<b>\$1,500,000.00</b>	<b>\$1,500,000.00</b>	<b>\$1,500,000.00</b>	<b>\$0.00</b>	<b>\$1,500,000.00</b>	<b>\$0.00</b>	<b>\$0.00</b>	<b>\$1,500,000.00</b>	<b>\$1,500,000.00</b>	<b>\$0.00</b>
47100 TRANSFERENCIAS POR OBLIGACIÓN DE LEY	\$0.00	\$1,500,000.00	\$1,500,000.00	\$1,500,000.00	\$0.00	\$1,500,000.00	\$0.00	\$0.00	\$1,500,000.00	\$1,500,000.00	\$0.00
47101 TRANSFERENCIAS POR OBLIGACIÓN DE LEY	\$0.00	\$1,500,000.00	\$1,500,000.00	\$1,500,000.00	\$0.00	\$1,500,000.00	\$0.00	\$0.00	\$1,500,000.00	\$1,500,000.00	\$0.00
<b>50000 BIENES MUEBLES, INMUEBLES E INTANGIBLE:</b>	<b>\$3,811,096.00</b>	<b>\$748,944.13</b>	<b>\$4,560,040.13</b>	<b>\$4,560,040.13</b>	<b>\$0.00</b>	<b>\$4,560,040.13</b>	<b>\$0.00</b>	<b>\$0.00</b>	<b>\$4,560,040.13</b>	<b>\$4,560,040.13</b>	<b>\$0.00</b>
<b>51000 MOBILIARIO Y EQUIPO DE ADMINISTRACIÓN</b>	<b>\$100,000.00</b>	<b>-\$21,988.65</b>	<b>\$78,011.35</b>	<b>\$78,011.35</b>	<b>\$0.00</b>	<b>\$78,011.35</b>	<b>\$0.00</b>	<b>\$0.00</b>	<b>\$78,011.35</b>	<b>\$78,011.35</b>	<b>\$0.00</b>
51500 EQUIPO DE CÓMPUTO Y DE TECNOLOGIAS DE LA IN	\$100,000.00	-\$59,543.84	\$40,456.16	\$40,456.16	\$0.00	\$40,456.16	\$0.00	\$0.00	\$40,456.16	\$40,456.16	\$0.00
51501 EQUIPO DE CÓMPUTO Y DE TECNOLOGIAS DE LA IN	\$100,000.00	-\$59,543.84	\$40,456.16	\$40,456.16	\$0.00	\$40,456.16	\$0.00	\$0.00	\$40,456.16	\$40,456.16	\$0.00
51900 OTROS MOBILIARIOS Y EQUIPOS DE ADMINISTRACI	\$0.00	\$37,555.19	\$37,555.19	\$37,555.19	\$0.00	\$37,555.19	\$0.00	\$0.00	\$37,555.19	\$37,555.19	\$0.00
51901 OTROS MOBILIARIOS Y EQUIPOS DE ADMINISTRACI	\$0.00	\$37,555.19	\$37,555.19	\$37,555.19	\$0.00	\$37,555.19	\$0.00	\$0.00	\$37,555.19	\$37,555.19	\$0.00
<b>52000 MOBILIARIO Y EQUIPO EDUCACIONAL Y RECREATIV</b>	<b>\$0.00</b>	<b>\$286,624.76</b>	<b>\$286,624.76</b>	<b>\$286,624.76</b>	<b>\$0.00</b>	<b>\$286,624.76</b>	<b>\$0.00</b>	<b>\$0.00</b>	<b>\$286,624.76</b>	<b>\$286,624.76</b>	<b>\$0.00</b>
52100 EQUIPOS Y APARATOS AUDIOVISUALES	\$0.00	\$255,559.96	\$255,559.96	\$255,559.96	\$0.00	\$255,559.96	\$0.00	\$0.00	\$255,559.96	\$255,559.96	\$0.00
52101 EQUIPOS Y APARATOS AUDIOVISUALES	\$0.00	\$255,559.96	\$255,559.96	\$255,559.96	\$0.00	\$255,559.96	\$0.00	\$0.00	\$255,559.96	\$255,559.96	\$0.00
52300 CÁMARAS FOTOGRAFICAS Y DE VIDEO	\$0.00	\$31,064.80	\$31,064.80	\$31,064.80	\$0.00	\$31,064.80	\$0.00	\$0.00	\$31,064.80	\$31,064.80	\$0.00
52301 CÁMARAS FOTOGRAFICAS Y DE VIDEO	\$0.00	\$31,064.80	\$31,064.80	\$31,064.80	\$0.00	\$31,064.80	\$0.00	\$0.00	\$31,064.80	\$31,064.80	\$0.00
<b>53000 EQUIPO E INSTRUMENTAL MÉDICO Y DE LABORATORI</b>	<b>\$0.00</b>	<b>\$44,196.00</b>	<b>\$44,196.00</b>	<b>\$44,196.00</b>	<b>\$0.00</b>	<b>\$44,196.00</b>	<b>\$0.00</b>	<b>\$0.00</b>	<b>\$44,196.00</b>	<b>\$44,196.00</b>	<b>\$0.00</b>
53100 EQUIPO MEDICO Y DE LABORATORIO	\$0.00	\$44,196.00	\$44,196.00	\$44,196.00	\$0.00	\$44,196.00	\$0.00	\$0.00	\$44,196.00	\$44,196.00	\$0.00
53101 EQUIPO MEDICO Y DE LABORATORIO	\$0.00	\$44,196.00	\$44,196.00	\$44,196.00	\$0.00	\$44,196.00	\$0.00	\$0.00	\$44,196.00	\$44,196.00	\$0.00
<b>54000 VEHICULOS Y EQUIPO DE TRANSPORTE</b>	<b>\$3,703,320.00</b>	<b>\$298,462.00</b>	<b>\$4,001,772.00</b>	<b>\$4,001,772.00</b>	<b>\$0.00</b>	<b>\$4,001,772.00</b>	<b>\$0.00</b>	<b>\$0.00</b>	<b>\$4,001,772.00</b>	<b>\$4,001,772.00</b>	<b>\$0.00</b>
54100 VEHICULOS Y EQUIPO TERRESTRE	\$3,703,320.00	\$144,404.00	\$3,847,724.00	\$3,847,724.00	\$0.00	\$3,847,724.00	\$0.00	\$0.00	\$3,847,724.00	\$3,847,724.00	\$0.00

Municipio de Rincón de Romos  
AGUASCALIENTES  
Estado del Ejercicio del Presupuesto de Egresos por Fuente de Financiamiento Al 31/dic./2023



Uso: Cuenta de Rincón de Romos  
Rep.: rptEstadoPresupuestoEgresos\_FF

Fecha y hora de Impresión | 31/dic./2024 | 03:17 p. m.

Objeto del Gasto	Unidad Administrativa	Aprobado	Ampliaciones / (Reducciones)	Presupuesto Vigente	Comprometido	Presupuesto Disponible para Comprometer	Devengado	Comprometido o No Devengado	Presupuesto Sin Devenir	Ejercicio	Pagado	Cuentas por Pagar
54101	VEHICULOS Y EQUIPO TERRESTRE	\$3,703,320.00	\$144,404.00	\$3,847,724.00	\$3,847,724.00	\$0.00	\$3,847,724.00	\$0.00	\$0.00	\$3,847,724.00	\$3,847,724.00	\$0.00
54200	CARROCEÑAS Y REMOLQUES	\$0.00	\$154,048.00	\$154,048.00	\$154,048.00	\$0.00	\$154,048.00	\$0.00	\$0.00	\$154,048.00	\$154,048.00	\$0.00
54201	CARROCEÑAS Y REMOLQUES	\$0.00	\$154,048.00	\$154,048.00	\$154,048.00	\$0.00	\$154,048.00	\$0.00	\$0.00	\$154,048.00	\$154,048.00	\$0.00
56000	MAQUINARIA, OTROS EQUIPOS Y HERRAMIENTAS	\$7,776.00	\$141,660.02	\$149,436.02	\$149,436.02	\$0.00	\$149,436.02	\$0.00	\$0.00	\$149,436.02	\$149,436.02	\$0.00
56400	SISTEMAS DE AIRE ACONDICIONADO, CALEFACCIÓN	\$0.00	\$33,640.00	\$33,640.00	\$33,640.00	\$0.00	\$33,640.00	\$0.00	\$0.00	\$33,640.00	\$33,640.00	\$0.00
56401	SISTEMAS DE AIRE ACONDICIONADO, CALEFACCIÓN	\$0.00	\$33,640.00	\$33,640.00	\$33,640.00	\$0.00	\$33,640.00	\$0.00	\$0.00	\$33,640.00	\$33,640.00	\$0.00
56500	EQUIPO DE COMUNICACIÓN Y TELECOMUNICACIÓN	\$0.00	\$115,796.02	\$115,796.02	\$115,796.02	\$0.00	\$115,796.02	\$0.00	\$0.00	\$115,796.02	\$115,796.02	\$0.00
56501	EQUIPO DE COMUNICACIÓN Y TELECOMUNICACIÓN	\$0.00	\$115,796.02	\$115,796.02	\$115,796.02	\$0.00	\$115,796.02	\$0.00	\$0.00	\$115,796.02	\$115,796.02	\$0.00
56700	HERRAMIENTAS Y MÁQUINAS-HERRAMIENTA	\$7,776.00	-\$7,776.00	\$0.00	\$0.00	\$0.00	\$0.00	\$0.00	\$0.00	\$0.00	\$0.00	\$0.00
56701	HERRAMIENTAS Y MÁQUINA-HERRAMIENTA	\$7,776.00	-\$7,776.00	\$0.00	\$0.00	\$0.00	\$0.00	\$0.00	\$0.00	\$0.00	\$0.00	\$0.00
60000	INVERSIÓN PÚBLICA	\$1,000,000.00	\$4,590,262.07	\$5,590,262.07	\$5,587,523.68	\$2,738.39	\$5,587,523.68	\$0.00	\$2,738.39	\$5,587,523.68	\$5,587,523.68	\$0.00
61000	OBRA PÚBLICA EN BIENES DE DOMINIO PÚBLICO	\$0.00	\$5,590,262.07	\$5,590,262.07	\$5,587,523.68	\$2,738.39	\$5,587,523.68	\$0.00	\$2,738.39	\$5,587,523.68	\$5,587,523.68	\$0.00
61300	CONSTRUCCIÓN DE OBRAS PARA EL ABASTECIMIENT	\$0.00	\$5,590,262.07	\$5,590,262.07	\$5,587,523.68	\$2,738.39	\$5,587,523.68	\$0.00	\$2,738.39	\$5,587,523.68	\$5,587,523.68	\$0.00
61302	OBRAS PARA EL ABASTECIMIENTO DE ELECTRICIDA	\$0.00	\$5,590,262.07	\$5,590,262.07	\$5,587,523.68	\$2,738.39	\$5,587,523.68	\$0.00	\$2,738.39	\$5,587,523.68	\$5,587,523.68	\$0.00
62000	OBRA PÚBLICA EN BIENES PROPIOS	\$1,000,000.00	-\$1,000,000.00	\$0.00	\$0.00	\$0.00	\$0.00	\$0.00	\$0.00	\$0.00	\$0.00	\$0.00
62200	EDIFICACIÓN NO HABITACIONAL	\$1,000,000.00	-\$1,000,000.00	\$0.00	\$0.00	\$0.00	\$0.00	\$0.00	\$0.00	\$0.00	\$0.00	\$0.00
62208	CONSTRUCCIÓN Y/O REHABILITACIÓN DE EDIFICIOS	\$1,000,000.00	-\$1,000,000.00	\$0.00	\$0.00	\$0.00	\$0.00	\$0.00	\$0.00	\$0.00	\$0.00	\$0.00
FONDO DE APORTACIONES PARA EL		\$52,085,000.00	\$434,539.60	\$52,519,539.60	\$52,486,624.05	\$32,915.55	\$52,486,624.05	\$0.00	\$32,915.55	\$52,486,624.05	\$52,486,624.05	\$0.00
2502 FONDO DE APORTACIONES PARA LA INFRAESTRUCTURA SOCIAL MUNICIPAL 2023		\$37,777,000.00	\$2,857,039.62	\$40,634,039.62	\$39,984,844.86	\$649,194.76	\$39,984,844.82	\$0.04	\$649,194.80	\$39,984,844.82	\$39,984,844.82	\$12,416,580.00
61000	OBRA PÚBLICA EN BIENES DE DOMINIO PÚBLICO	\$37,777,000.00	\$2,857,039.62	\$40,634,039.62	\$39,984,844.86	\$649,194.76	\$39,984,844.82	\$0.04	\$649,194.80	\$39,984,844.82	\$39,984,844.82	\$12,416,580.00
61400	DIVISIÓN DE TERRENOS Y CONSTRUCCIÓN DE OBR	\$37,777,000.00	\$2,857,039.62	\$40,634,039.62	\$39,984,844.86	\$649,194.76	\$39,984,844.82	\$0.04	\$649,194.80	\$39,984,844.82	\$39,984,844.82	\$12,416,580.00
61401	DIVISIÓN DE TERRENOS Y CONSTRUCCIÓN DE OBR	\$37,777,000.00	-\$13,870,468.00	\$23,906,531.79	\$23,270,055.48	\$636,476.31	\$23,270,055.48	\$0.00	\$636,476.31	\$23,270,055.48	\$23,270,055.48	\$6,357,536.65
61402	CONSTRUCCIÓN Y/O REHABILITACIÓN DE INFRAEST	\$0.00	\$16,727,507.00	\$16,727,507.83	\$16,714,789.38	\$12,718.45	\$16,714,789.34	\$0.04	\$12,718.49	\$16,714,789.34	\$16,714,789.34	\$6,059,043.98
FONDO DE APORTACIONES PARA LA		\$37,777,000.00	\$2,857,039.62	\$40,634,039.62	\$39,984,844.86	\$649,194.76	\$39,984,844.82	\$0.04	\$649,194.80	\$39,984,844.82	\$39,984,844.82	\$12,416,580.00
2701 PROFEST 2023		\$0.00	\$291,338.00	\$291,338.00	\$291,337.99	\$0.01	\$291,337.99	\$0.00	\$0.01	\$291,337.99	\$291,337.99	\$0.00
30000	SERVICIOS GENERALES	\$0.00	\$291,338.00	\$291,338.00	\$291,337.99	\$0.01	\$291,337.99	\$0.00	\$0.01	\$291,337.99	\$291,337.99	\$0.00
38000	SERVICIOS OFICIALES	\$0.00	\$291,338.00	\$291,338.00	\$291,337.99	\$0.01	\$291,337.99	\$0.00	\$0.01	\$291,337.99	\$291,337.99	\$0.00
38400	EXPOSICIONES	\$0.00	\$291,338.00	\$291,338.00	\$291,337.99	\$0.01	\$291,337.99	\$0.00	\$0.01	\$291,337.99	\$291,337.99	\$0.00



Municipio de Rincón de Romos  
AGUASCALIENTES  
Estado del Ejercicio del Presupuesto de Egresos por Fuente de Financiamiento Al 31/dic./2023



Usr: CUERPO DE ROMOS  
Rep: rptEstadoPresupuestoEgresos\_FF

Fecha y hora de Impresión | 31/ene./2024 | 03:17 p. m.

Objeto del Gasto	Aprobado	Ampliaciones / (Reducciones)	Presupuesto Vigente	Comprometido	Presupuesto Disponible para Comprometer	Devengado	Comprometid o No Devengado	Presupuesto Sin Devenir	Ejercido	Cuentas por Pagar Deuda	
										Pagado	Deuda
38401 EXPOSICIONES, FERIAS Y FESTIVALES	\$0.00	\$291,338.00	\$291,338.00	\$291,337.99	\$0.01	\$291,337.99	\$0.00	\$0.01	\$291,337.99	\$291,337.99	\$0.00
<b>PROFEST 2023</b>	\$0.00	\$291,338.00	\$291,338.00	\$291,337.99	\$0.01	\$291,337.99	\$0.00	\$0.01	\$291,337.99	\$291,337.99	\$0.00

**Total Final** \$291,806,613.00 \$44,210,077.43 \$526,018,890.43 \$313,385,371.16 \$12,633,319.28 \$313,385,371.09 \$0.06 \$12,633,319.34 \$292,876,796.08 \$291,816,205.44 \$21,569,165.65

Cuenta Pública 2023  
Municipio de Rincón de Romos  
Endeudamiento Neto  
Del 1 de Enero al 31 de Diciembre de 2023  
ANUALIZADA

Identificación de Crédito o Instrumento	Contratación / Colocación	Amortización	Endeudamiento Neto
	A	B	C = A - B
<b>Créditos Bancarios</b>			
			0
			0
			0
			0
			0
			0
			0
			0
			0
			0
			0
<b>Total Créditos Bancarios</b>	<b>0</b>	<b>0</b>	<b>0</b>
<b>Otros Instrumentos de Deuda</b>			
			0
			0
			0
			0
			0
			0
			0
			0
			0
			0
<b>Total Otros Instrumentos de Deuda</b>	<b>0</b>	<b>0</b>	<b>0</b>
<b>TOTAL</b>	<b>0</b>	<b>0</b>	<b>0</b>

ING. HECTOR CASTORENA ESPARZA  
PRESIDENTE MUNICIPAL DE RINCON DE ROMOS

C.P. IRMA DOMINGUEZ AGUILAR  
TESORERA MUNICIPAL

PROFRA. ALMA GUADALUPE ZAPATA CASTORENA  
SINDICA MUNICIPAL

Cuenta Pública 2023  
Municipio de Rincón de Romos  
Intereses de la Deuda  
Del 1 de Enero al 31 de Diciembre de 2023  
ANUALIZADA

Identificación de Crédito o Instrumento	Devengado	Pagado
<b>Créditos Bancarios</b>		
<b>Total de intereses de Créditos Bancarios</b>	<b>0</b>	<b>0</b>
<b>Otros Instrumentos de Deuda</b>		
<b>Total de intereses de Otros Instrumentos de Deuda</b>	<b>0</b>	<b>0</b>
<b>TOTAL</b>	<b>0</b>	<b>0</b>

\_\_\_\_\_  
ING. HECTOR CASTORENA ESPARZA  
PRESIDENTE MUNICIPAL DE RINCON DE ROMOS

\_\_\_\_\_  
C.P. IRMA DOMINGUEZ AGUILAR  
TESORERA MUNICIPAL

\_\_\_\_\_  
PROFRA. ALMA GUADALUPE ZAPATA CASTORENA  
SINDICA MUNICIPAL

**Cuenta Pública 2023**  
**Municipio de Rincón de Romos**  
**Flujo de Fondos**  
**Del 1 de Enero al 31 de Diciembre de 2023**  
**(Cifras en Pesos)**  
**ANUALIZADA**

Concepto	Estimado / Aprobado	Devengado	Recaudado / Pagado
<b>Rubros de Ingresos</b>	<b>281,808,613</b>	<b>325,661,255</b>	<b>325,661,255</b>
Impuestos	18284747	17260167.24	17260167.24
Cuotas y Aportaciones de Seguridad Social	0	0	0
Contribuciones de Mejoras	0	0	0
Derechos	19,895,431	28,530,192	28,530,192
Productos	910,000	4,286,716	4,286,716
Aprovechamientos	1,528,135	33,320,625	33,320,625
Ingresos por Venta de Bienes, Prestación de Servicios y Otros Ingresos	0	0	0
Participaciones, Aportaciones, Convenios, Incentivos Derivados de la Colaboración Fiscal y Fondos Distintos de Aportaciones	241,190,300	242,263,554	242,263,554
Transferencias, Asignaciones, Subsidios y Subvenciones, y Pensiones y Jubilaciones	0	0	0
Ingresos Derivados de Financiamientos	0	0	0
<b>Capítulos de Gasto</b>	<b>281,808,613</b>	<b>313,385,371</b>	<b>291,816,205</b>
Servicios Personales	118,277,301	116,983,981	116,983,981
Materiales y Suministros	26,227,911	24,988,527	24,293,549
Servicios Generales	52311192.61	70,285,272	68,035,737
Transferencias, Asignaciones, Subsidios y Otras Ayudas	26,652,781	27,937,059	27,937,059
Bienes Muebles, Inmuebles e Intangibles	7,262,428	9,895,897	9,895,897
Inversión Pública	44,077,000	63,294,635	44,669,982
Inversiones Financieras y Otras Provisiones	0	0	0
Participaciones y Aportaciones	7,000,000	0	0
Deuda Pública	0	0	0
<b>Total de las operaciones</b>	<b>0</b>	<b>12,275,884</b>	<b>33,845,049</b>

Bajo protesta de decir verdad declaramos que los Estados Financieros y sus notas, son razonablemente correctos y son responsabilidad del emisor.

ING. HECTOR CASTORENA ESPARZA  
 PRESIDENTE MUNICIPAL DE RINCON DE ROMOS

C. P. IRMA DOMINGUEZ AGUILAR  
 TESORERA MUNICIPAL

PROFRA. ALMA GUADALUPE ZAPATA CASTORENA  
 SINDICA MUNICIPAL

**Cuenta Pública 2023**  
**Municipio de Rincón de Romos**  
**Gasto por Categoría Programática**  
**Del 1 de Enero al 31 de Diciembre de 2023**  
**ANUALIZADA**

Concepto	Egresos				Subejercicio
	Aprobado 1	Ampliaciones/ (Reducciones) 2	Modificado 3 = (1 + 2)	Devengado 4	
<b>Programas</b>					
<b>Subsidios: Sector Social y Privado o Entidades Federativas y Municipios</b>	281,808,613	44,210,077	326,018,690	313,385,371	281,816,205
Sujetos a Reglas de Operación	0	0	0	0	0
Otros Subsidios	0	0	0	0	0
<b>Desempeño de las Funciones</b>	167,364,033	10,525,098	177,889,091	175,713,222	154,361,119
Prestación de Servicios Públicos	97,417,190	28,315,434	125,732,624	123,575,359	103,074,421
Provisión de Bienes Públicos	0	0	0	0	0
Planeación, seguimiento y evaluación de políticas públicas	3,404,122	-108,645	3,295,477	3,295,477	3,295,477
Promoción y fomento	66,542,721	-17,681,731	48,860,990	48,842,386	47,991,220
Regulación y supervisión	0	0	0	0	0
Funciones de las Fuerzas Armadas (Únicamente Gobierno Federal)	0	0	0	0	0
Específicos	0	0	0	0	0
Proyectos de Inversión	0	0	0	0	0
<b>Administrativos y de Apoyo</b>	114,444,580	33,685,019	148,129,599	137,672,149	137,455,087
Apoyo al proceso presupuestario y para mejorar la eficiencia institucional	0	0	0	0	0
Apoyo a la función pública y al mejoramiento de la gestión	114,444,580	33,685,019	148,129,599	137,672,149	137,455,087
Operaciones ajenas	0	0	0	0	0
<b>Compromisos</b>	0	0	0	0	0
Obligaciones de cumplimiento de resolución Jurisdiccional	0	0	0	0	0
Desastres Naturales	0	0	0	0	0
<b>Obligaciones</b>	0	0	0	0	0
Pensiones y jubilaciones	0	0	0	0	0
Aportaciones a la seguridad social	0	0	0	0	0
Aportaciones a fondos de estabilización	0	0	0	0	0
Aportaciones a fondos de inversión y reestructura de pensiones	0	0	0	0	0
<b>Programas de Gasto Federalizado (Gobierno Federal)</b>	0	0	0	0	0
Gasto Federalizado	0	0	0	0	0
Participaciones a entidades federativas y municipios	0	0	0	0	0
Costo financiero, deuda o apoyos a deudores y ahorradores de la banca	0	0	0	0	0
Adeudos de ejercicios fiscales anteriores	0	0	0	0	0
<b>Total del Gasto</b>	<b>281,808,613</b>	<b>44,210,077</b>	<b>326,018,690</b>	<b>313,385,371</b>	<b>281,816,205</b>
					<b>12,633,319</b>
					<b>2,175,869</b>
					<b>2,157,265</b>
					<b>18,604</b>
					<b>10,457,450</b>
					<b>10,457,450</b>

ING. HECTOR CASTORENA ESPARZA  
 PRESIDENTE MUNICIPAL DE RINCON DE ROMOS

PROFRA. ALMA GUADALUPE ZAPATA CASTORENA  
 SINDICA MUNICIPAL

C.P. IRMA DOMINGUEZ AGUILAR  
 TESORERA MUNICIPAL

Municipio de Rincón de Romos  
AGUASCALIENTES  
Estado del Ejercicio del Presupuesto de Egresos por Proyecto / Proceso Al 31/dic./2023



Usr: CUERPO ADMINISTRATIVO  
Rep: rptEstadoPresupuestoEgresos\_PY

Fecha y hora de Impresión | 31/ene./2024 | 02:00 p. m.

Unidad Administrativa	Objeto del Gasto	Aprobado	Ampliaciones / (Reducciones)	Presupuesto Vigente	Presupuesto Disponible para Comprometer	Comprometido o No Devengado	Presupuesto Sin Devengar	Ejercido	Pagado	Cuentas por Pagar
<b>01 Campeonatos y rutas de ciclismo</b>										
40000	TRANSFERENCIAS, ASIGNACIONES, SUBSIDIO	\$60,428.05	-\$364.25	\$60,063.80	\$60,063.80	\$0.00	\$0.00	\$60,063.80	\$60,063.80	\$0.00
44000	AYUDAS SOCIALES	\$60,428.05	-\$364.25	\$60,063.80	\$60,063.80	\$0.00	\$0.00	\$60,063.80	\$60,063.80	\$0.00
44100	AYUDAS SOCIALES A PERSONAS	\$60,428.05	-\$364.25	\$60,063.80	\$60,063.80	\$0.00	\$0.00	\$60,063.80	\$60,063.80	\$0.00
44104	GASTOS RELACIONADOS CON ACTIVIDADES CULTU	\$60,428.05	-\$364.25	\$60,063.80	\$60,063.80	\$0.00	\$0.00	\$60,063.80	\$60,063.80	\$0.00
	<b>Campeonatos y rutas de ciclismo</b>	<b>\$60,428.05</b>	<b>-\$364.25</b>	<b>\$60,063.80</b>	<b>\$60,063.80</b>	<b>\$0.00</b>	<b>\$0.00</b>	<b>\$60,063.80</b>	<b>\$60,063.80</b>	<b>\$0.00</b>
<b>02 Creacion de escuelas deportivas</b>										
40000	TRANSFERENCIAS, ASIGNACIONES, SUBSIDIO	\$15,334.27	-\$9,224.97	\$6,109.30	\$6,109.30	\$0.00	\$0.00	\$6,109.30	\$6,109.30	\$0.00
44000	AYUDAS SOCIALES	\$15,334.27	-\$9,224.97	\$6,109.30	\$6,109.30	\$0.00	\$0.00	\$6,109.30	\$6,109.30	\$0.00
44100	AYUDAS SOCIALES A PERSONAS	\$15,334.27	-\$9,224.97	\$6,109.30	\$6,109.30	\$0.00	\$0.00	\$6,109.30	\$6,109.30	\$0.00
44104	GASTOS RELACIONADOS CON ACTIVIDADES CULTU	\$15,334.27	-\$9,224.97	\$6,109.30	\$6,109.30	\$0.00	\$0.00	\$6,109.30	\$6,109.30	\$0.00
	<b>Creacion de escuelas deportivas</b>	<b>\$15,334.27</b>	<b>-\$9,224.97</b>	<b>\$6,109.30</b>	<b>\$6,109.30</b>	<b>\$0.00</b>	<b>\$0.00</b>	<b>\$6,109.30</b>	<b>\$6,109.30</b>	<b>\$0.00</b>
<b>03 Ligas deportivas</b>										
40000	TRANSFERENCIAS, ASIGNACIONES, SUBSIDIO	\$256,000.00	\$6,280.00	\$256,280.00	\$256,280.00	\$0.00	\$0.00	\$256,280.00	\$256,280.00	\$0.00
44000	AYUDAS SOCIALES	\$256,000.00	\$6,280.00	\$256,280.00	\$256,280.00	\$0.00	\$0.00	\$256,280.00	\$256,280.00	\$0.00
44100	AYUDAS SOCIALES A PERSONAS	\$256,000.00	\$6,280.00	\$256,280.00	\$256,280.00	\$0.00	\$0.00	\$256,280.00	\$256,280.00	\$0.00
44104	GASTOS RELACIONADOS CON ACTIVIDADES CULTU	\$256,000.00	\$6,280.00	\$256,280.00	\$256,280.00	\$0.00	\$0.00	\$256,280.00	\$256,280.00	\$0.00
	<b>Ligas deportivas</b>	<b>\$256,000.00</b>	<b>\$6,280.00</b>	<b>\$256,280.00</b>	<b>\$256,280.00</b>	<b>\$0.00</b>	<b>\$0.00</b>	<b>\$256,280.00</b>	<b>\$256,280.00</b>	<b>\$0.00</b>
<b>04 Activación de la áreas recreativas municipales (Programa Vacacional)</b>										
40000	TRANSFERENCIAS, ASIGNACIONES, SUBSIDIO	\$100,000.00	-\$23,479.64	\$76,520.36	\$76,520.36	\$0.00	\$0.00	\$76,520.36	\$76,520.36	\$0.00
44000	AYUDAS SOCIALES	\$100,000.00	-\$23,479.64	\$76,520.36	\$76,520.36	\$0.00	\$0.00	\$76,520.36	\$76,520.36	\$0.00
44100	AYUDAS SOCIALES A PERSONAS	\$100,000.00	-\$23,479.64	\$76,520.36	\$76,520.36	\$0.00	\$0.00	\$76,520.36	\$76,520.36	\$0.00
44104	GASTOS RELACIONADOS CON ACTIVIDADES CULTU	\$100,000.00	-\$23,479.64	\$76,520.36	\$76,520.36	\$0.00	\$0.00	\$76,520.36	\$76,520.36	\$0.00
	<b>Activación de la áreas recreativas mui</b>	<b>\$100,000.00</b>	<b>-\$23,479.64</b>	<b>\$76,520.36</b>	<b>\$76,520.36</b>	<b>\$0.00</b>	<b>\$0.00</b>	<b>\$76,520.36</b>	<b>\$76,520.36</b>	<b>\$0.00</b>
<b>05 Torneo Navideño</b>										
20000	MATERIALES Y SUMINISTROS	\$0.00	\$72,158.72	\$72,158.72	\$72,158.72	\$0.00	\$0.00	\$72,158.72	\$72,158.72	\$0.00

Municipio de Rincón de Romos  
AGUASCALIENTES  
Estado del Ejercicio del Presupuesto de Egresos por Proyecto / Proceso Al 31/dic./2023



Usr: Cuentas de Romos  
Rep: rptEstadoPresupuestoEgresos\_Py

Fecha y hora de Impresión | 31/dic./2023 | 02:00 p. m.

Objeto del Gasto	Unidad Administrativa	Aprobado	Ampliaciones / (Reducciones)	Presupuesto Vigente	Comprometido	Presupuesto Disponible para Comprometer		Devengado	Comprometid o No Devengado	Presupuesto Sin Devenir	Ejercicio	Cuentas por Deuda	
						Disponibilidad	Comprometer					Pagado	Deuda
21000	MATERIALES DE ADMINISTRACIÓN, EMISIÓN DE DOC	\$0.00	\$8,270.02	\$8,270.02	\$8,270.02	\$0.00	\$0.00	\$8,270.02	\$0.00	\$0.00	\$8,270.02	\$8,270.02	\$0.00
21100	MATERIALES, ÚTILES Y EQUIPOS MENORES DE OFIC	\$0.00	\$8,270.02	\$8,270.02	\$8,270.02	\$0.00	\$0.00	\$8,270.02	\$0.00	\$0.00	\$8,270.02	\$8,270.02	\$0.00
21102	BIENES MUEBLES MENORES DE OFICINA	\$0.00	\$8,270.02	\$8,270.02	\$8,270.02	\$0.00	\$0.00	\$8,270.02	\$0.00	\$0.00	\$8,270.02	\$8,270.02	\$0.00
24000	MATERIALES Y ARTÍCULOS DE CONSTRUCCIÓN Y DE	\$0.00	\$41,046.20	\$41,046.20	\$41,046.20	\$0.00	\$0.00	\$41,046.20	\$0.00	\$0.00	\$41,046.20	\$41,046.20	\$0.00
24100	PRODUCTOS MINERALES NO METÁLICOS	\$0.00	\$2,374.00	\$2,374.00	\$2,374.00	\$0.00	\$0.00	\$2,374.00	\$0.00	\$0.00	\$2,374.00	\$2,374.00	\$0.00
24101	PRODUCTOS MINERALES NO METÁLICOS	\$0.00	\$2,374.00	\$2,374.00	\$2,374.00	\$0.00	\$0.00	\$2,374.00	\$0.00	\$0.00	\$2,374.00	\$2,374.00	\$0.00
24300	CAL., YESO Y PRODUCTOS DE YESO	\$0.00	\$928.00	\$928.00	\$928.00	\$0.00	\$0.00	\$928.00	\$0.00	\$0.00	\$928.00	\$928.00	\$0.00
24301	CAL., YESO Y PRODUCTOS DE YESO	\$0.00	\$928.00	\$928.00	\$928.00	\$0.00	\$0.00	\$928.00	\$0.00	\$0.00	\$928.00	\$928.00	\$0.00
24700	ARTÍCULOS METÁLICOS PARA LA CONSTRUCCIÓN	\$0.00	\$1,670.40	\$1,670.40	\$1,670.40	\$0.00	\$0.00	\$1,670.40	\$0.00	\$0.00	\$1,670.40	\$1,670.40	\$0.00
24701	ARTÍCULOS METÁLICOS PARA LA CONSTRUCCIÓN	\$0.00	\$1,670.40	\$1,670.40	\$1,670.40	\$0.00	\$0.00	\$1,670.40	\$0.00	\$0.00	\$1,670.40	\$1,670.40	\$0.00
24800	MATERIALES COMPLEMENTARIOS	\$0.00	\$18,000.00	\$18,000.00	\$18,000.00	\$0.00	\$0.00	\$18,000.00	\$0.00	\$0.00	\$18,000.00	\$18,000.00	\$0.00
24803	ARBOLES Y PLANTAS DE ORNATO	\$0.00	\$18,000.00	\$18,000.00	\$18,000.00	\$0.00	\$0.00	\$18,000.00	\$0.00	\$0.00	\$18,000.00	\$18,000.00	\$0.00
24901	OTROS MATERIALES Y ARTÍCULOS DE CONSTRUCC	\$0.00	\$18,073.80	\$18,073.80	\$18,073.80	\$0.00	\$0.00	\$18,073.80	\$0.00	\$0.00	\$18,073.80	\$18,073.80	\$0.00
27000	VESTUARIO, BLANCOS, PRENDAS DE PROTECCIÓN Y	\$0.00	\$9,984.12	\$9,984.12	\$9,984.12	\$0.00	\$0.00	\$9,984.12	\$0.00	\$0.00	\$9,984.12	\$9,984.12	\$0.00
27300	ARTÍCULOS DEPORTIVOS	\$0.00	\$9,984.12	\$9,984.12	\$9,984.12	\$0.00	\$0.00	\$9,984.12	\$0.00	\$0.00	\$9,984.12	\$9,984.12	\$0.00
29000	HERRAMIENTAS, REFACCIONES Y ACCESORIOS MEN	\$0.00	\$12,858.38	\$12,858.38	\$12,858.38	\$0.00	\$0.00	\$12,858.38	\$0.00	\$0.00	\$12,858.38	\$12,858.38	\$0.00
29100	HERRAMIENTAS MENORES	\$0.00	\$690.00	\$690.00	\$690.00	\$0.00	\$0.00	\$690.00	\$0.00	\$0.00	\$690.00	\$690.00	\$0.00
29101	HERRAMIENTAS MENORES	\$0.00	\$690.00	\$690.00	\$690.00	\$0.00	\$0.00	\$690.00	\$0.00	\$0.00	\$690.00	\$690.00	\$0.00
29200	REFACCIONES Y ACCESORIOS MENORES DE EDIFIC	\$0.00	\$11,936.38	\$11,936.38	\$11,936.38	\$0.00	\$0.00	\$11,936.38	\$0.00	\$0.00	\$11,936.38	\$11,936.38	\$0.00
29201	REFACCIONES Y ACCESORIOS MENORES DE EDIFIC	\$0.00	\$11,936.38	\$11,936.38	\$11,936.38	\$0.00	\$0.00	\$11,936.38	\$0.00	\$0.00	\$11,936.38	\$11,936.38	\$0.00
29600	REFACCIONES Y ACCESORIOS MENORES DE EQUIP	\$0.00	\$232.00	\$232.00	\$232.00	\$0.00	\$0.00	\$232.00	\$0.00	\$0.00	\$232.00	\$232.00	\$0.00
29601	REFACCIONES Y ACCESORIOS MENORES DE EQUIP	\$0.00	\$232.00	\$232.00	\$232.00	\$0.00	\$0.00	\$232.00	\$0.00	\$0.00	\$232.00	\$232.00	\$0.00
40000	TRANSFERENCIAS, ASIGNACIONES, SUBSIDIO	\$200,000.00	-\$178,391.98	\$21,608.02	\$21,608.02	\$0.00	\$0.00	\$21,608.02	\$0.00	\$0.00	\$21,608.02	\$21,608.02	\$0.00
44000	AYUDAS SOCIALES	\$200,000.00	-\$178,391.98	\$21,608.02	\$21,608.02	\$0.00	\$0.00	\$21,608.02	\$0.00	\$0.00	\$21,608.02	\$21,608.02	\$0.00
44100	AYUDAS SOCIALES A PERSONAS	\$200,000.00	-\$178,391.98	\$21,608.02	\$21,608.02	\$0.00	\$0.00	\$21,608.02	\$0.00	\$0.00	\$21,608.02	\$21,608.02	\$0.00
44104	GASTOS RELACIONADOS CON ACTIVIDADES CULTU	\$200,000.00	-\$178,391.98	\$21,608.02	\$21,608.02	\$0.00	\$0.00	\$21,608.02	\$0.00	\$0.00	\$21,608.02	\$21,608.02	\$0.00
50000	BIENES MUEBLES, INMUEBLES E INTANGIBLE:	\$0.00	\$10,600.00	\$10,600.00	\$10,600.00	\$0.00	\$0.00	\$10,600.00	\$0.00	\$0.00	\$10,600.00	\$10,600.00	\$0.00
56000	MAQUINARIA, OTROS EQUIPOS Y HERRAMIENTAS	\$0.00	\$10,600.00	\$10,600.00	\$10,600.00	\$0.00	\$0.00	\$10,600.00	\$0.00	\$0.00	\$10,600.00	\$10,600.00	\$0.00
56700	HERRAMIENTAS Y MÁQUINAS-HERRAMIENTA	\$0.00	\$10,600.00	\$10,600.00	\$10,600.00	\$0.00	\$0.00	\$10,600.00	\$0.00	\$0.00	\$10,600.00	\$10,600.00	\$0.00



Municipio de Rincón de Romos  
AGUASCALIENTES  
Estado del Ejercicio del Presupuesto de Egresos por Proyecto / Proceso Al 31/dic./2023



Usr: CUERPO DE ROMOS  
Rep: rptEstadoPresupuestoEgresos\_PY

Fecha y hora de Impresión | 31/ene./2024  
02:00 p. m.

Unidad Administrativa	Objeto del Gasto	Aprobado	Ampliaciones / (Reducciones)	Presupuesto Vigente	Comprometido	Presupuesto Disponible para Comprometer	Devengado	Comprometid o No Devengado	Presupuesto Sin Devengar	Ejercicio	Pagado	Cuentas por Pagar	Deuda
	<b>Torneo Navideno</b>	\$0.00	\$10,600.00	\$10,600.00	\$10,600.00	\$0.00	\$10,600.00	\$0.00	\$0.00	\$10,600.00	\$10,600.00	\$0.00	\$0.00
		\$200,000.00	-\$95,633.26	\$104,366.74	\$104,366.74	\$0.00	\$104,366.74	\$0.00	\$0.00	\$104,366.74	\$104,366.74	\$0.00	\$0.00
	<b>06 Torneo de básquetbol semana santa</b>	\$150,000.00	\$2,850.62	\$152,850.62	\$152,850.62	\$0.00	\$152,850.62	\$0.00	\$0.00	\$152,850.62	\$152,850.62	\$0.00	\$0.00
4000	TRANSFERENCIAS, ASIGNACIONES, SUBSIDIO	\$150,000.00	\$2,850.62	\$152,850.62	\$152,850.62	\$0.00	\$152,850.62	\$0.00	\$0.00	\$152,850.62	\$152,850.62	\$0.00	\$0.00
4400	AYUDAS SOCIALES	\$150,000.00	\$2,850.62	\$152,850.62	\$152,850.62	\$0.00	\$152,850.62	\$0.00	\$0.00	\$152,850.62	\$152,850.62	\$0.00	\$0.00
44100	AYUDAS SOCIALES A PERSONAS	\$150,000.00	\$2,850.62	\$152,850.62	\$152,850.62	\$0.00	\$152,850.62	\$0.00	\$0.00	\$152,850.62	\$152,850.62	\$0.00	\$0.00
44104	GASTOS RELACIONADOS CON ACTIVIDADES CULTU	\$150,000.00	\$2,850.62	\$152,850.62	\$152,850.62	\$0.00	\$152,850.62	\$0.00	\$0.00	\$152,850.62	\$152,850.62	\$0.00	\$0.00
	<b>Torneo de básquetbol semana santa</b>	\$150,000.00	\$2,850.62	\$152,850.62	\$152,850.62	\$0.00	\$152,850.62	\$0.00	\$0.00	\$152,850.62	\$152,850.62	\$0.00	\$0.00
	<b>07 Apoyo a atletas de alto rendimiento</b>	\$100,000.00	-\$54,000.00	\$46,000.00	\$46,000.00	\$0.00	\$46,000.00	\$0.00	\$0.00	\$46,000.00	\$46,000.00	\$0.00	\$0.00
4000	TRANSFERENCIAS, ASIGNACIONES, SUBSIDIO	\$100,000.00	-\$54,000.00	\$46,000.00	\$46,000.00	\$0.00	\$46,000.00	\$0.00	\$0.00	\$46,000.00	\$46,000.00	\$0.00	\$0.00
4400	AYUDAS SOCIALES	\$100,000.00	-\$54,000.00	\$46,000.00	\$46,000.00	\$0.00	\$46,000.00	\$0.00	\$0.00	\$46,000.00	\$46,000.00	\$0.00	\$0.00
44100	AYUDAS SOCIALES A PERSONAS	\$100,000.00	-\$54,000.00	\$46,000.00	\$46,000.00	\$0.00	\$46,000.00	\$0.00	\$0.00	\$46,000.00	\$46,000.00	\$0.00	\$0.00
44104	GASTOS RELACIONADOS CON ACTIVIDADES CULTU	\$100,000.00	-\$54,000.00	\$46,000.00	\$46,000.00	\$0.00	\$46,000.00	\$0.00	\$0.00	\$46,000.00	\$46,000.00	\$0.00	\$0.00
	<b>Apoyo a atletas de alto rendimiento</b>	\$100,000.00	-\$54,000.00	\$46,000.00	\$46,000.00	\$0.00	\$46,000.00	\$0.00	\$0.00	\$46,000.00	\$46,000.00	\$0.00	\$0.00
	<b>08 Premio municipal del deporte</b>	\$77,000.00	-\$77,000.00	\$0.00	\$0.00	\$0.00	\$0.00	\$0.00	\$0.00	\$0.00	\$0.00	\$0.00	\$0.00
4000	TRANSFERENCIAS, ASIGNACIONES, SUBSIDIO	\$77,000.00	-\$77,000.00	\$0.00	\$0.00	\$0.00	\$0.00	\$0.00	\$0.00	\$0.00	\$0.00	\$0.00	\$0.00
4400	AYUDAS SOCIALES	\$77,000.00	-\$77,000.00	\$0.00	\$0.00	\$0.00	\$0.00	\$0.00	\$0.00	\$0.00	\$0.00	\$0.00	\$0.00
44100	AYUDAS SOCIALES A PERSONAS	\$77,000.00	-\$77,000.00	\$0.00	\$0.00	\$0.00	\$0.00	\$0.00	\$0.00	\$0.00	\$0.00	\$0.00	\$0.00
44104	GASTOS RELACIONADOS CON ACTIVIDADES CULTU	\$77,000.00	-\$77,000.00	\$0.00	\$0.00	\$0.00	\$0.00	\$0.00	\$0.00	\$0.00	\$0.00	\$0.00	\$0.00
	<b>Premio municipal del deporte</b>	\$77,000.00	-\$77,000.00	\$0.00	\$0.00	\$0.00	\$0.00	\$0.00	\$0.00	\$0.00	\$0.00	\$0.00	\$0.00
	<b>09 Rehabilitación de espacios deportivos</b>	\$8,251,569.09	\$420,796.79	\$8,672,365.88	\$8,672,365.88	\$0.00	\$8,672,365.88	\$0.00	\$0.00	\$8,672,365.88	\$8,672,365.88	\$0.00	\$0.00
1000	SERVICIOS PERSONALES	\$8,251,569.09	\$420,796.79	\$8,672,365.88	\$8,672,365.88	\$0.00	\$8,672,365.88	\$0.00	\$0.00	\$8,672,365.88	\$8,672,365.88	\$0.00	\$0.00
11000	REMUNERACIONES AL PERSONAL DE CARÁCTER PE	\$6,575,699.72	\$623,291.97	\$7,198,991.69	\$7,198,991.69	\$0.00	\$7,198,991.69	\$0.00	\$0.00	\$7,198,991.69	\$7,198,991.69	\$0.00	\$0.00
11300	SUELDOS BASE AL PERSONAL PERMANENTE	\$6,575,699.72	\$623,291.97	\$7,198,991.69	\$7,198,991.69	\$0.00	\$7,198,991.69	\$0.00	\$0.00	\$7,198,991.69	\$7,198,991.69	\$0.00	\$0.00
11301	SUELDOS BASE AL PERSONAL PERMANENTE	\$6,575,699.72	\$623,291.97	\$7,198,991.69	\$7,198,991.69	\$0.00	\$7,198,991.69	\$0.00	\$0.00	\$7,198,991.69	\$7,198,991.69	\$0.00	\$0.00
13000	REMUNERACIONES ADICIONALES Y ESPECIALES	\$1,544,373.09	-\$163,228.10	\$1,381,144.99	\$1,381,144.99	\$0.00	\$1,381,144.99	\$0.00	\$0.00	\$1,381,144.99	\$1,381,144.99	\$0.00	\$0.00
13100	PRIMAS POR AÑOS DE SERVICIOS EFECTIVOS PRES	\$59,457.76	-\$21,746.93	\$37,710.83	\$37,710.83	\$0.00	\$37,710.83	\$0.00	\$0.00	\$37,710.83	\$37,710.83	\$0.00	\$0.00

Municipio de Rincón de Romos  
AGUASCALIENTES  
Estado del Ejercicio del Presupuesto de Egresos por Proyecto / Proceso Al 31/dic./2023



Usr: CUERPO DE ROMOS  
Rep: rptEstadoPresupuestoEgresos\_PY

Fecha y hora de Impresión | 02:00 p. m.  
31/dic./2024

Objeto del Gasto	Unidad Administrativa	Aprobado	Ampliaciones / (Reducciones)	Presupuesto Vigente	Comprometido	Presupuesto Disponible para Comprometer	Devengado	Comprometido o No Devengado	Presupuesto Sin Devengar	Ejercicio	Cuentas por Pagar	
											Pagado	Deuda
13101	PRIMA QUINCENAL POR AÑOS DE SERVICIOS EFECTIVOS	\$59,457.76	-\$21,746.93	\$37,710.83	\$37,710.83	\$0.00	\$37,710.83	\$0.00	\$0.00	\$37,710.83	\$37,710.83	\$0.00
13200	PRIMAS DE VACACIONES, DOMINICAL Y GRATIFICACIONES	\$1,331,915.33	-\$4,020.96	\$1,307,894.37	\$1,307,894.37	\$0.00	\$1,307,894.37	\$0.00	\$0.00	\$1,307,894.37	\$1,307,894.37	\$0.00
13201	PRIMA VACACIONAL	\$120,045.57	-\$5,467.13	\$114,578.44	\$114,578.44	\$0.00	\$114,578.44	\$0.00	\$0.00	\$114,578.44	\$114,578.44	\$0.00
13203	AGUINALDO	\$1,211,869.76	-\$18,553.83	\$1,193,315.93	\$1,193,315.93	\$0.00	\$1,193,315.93	\$0.00	\$0.00	\$1,193,315.93	\$1,193,315.93	\$0.00
13400	COMPENSACIONES	\$153,000.00	-\$117,460.21	\$35,539.79	\$35,539.79	\$0.00	\$35,539.79	\$0.00	\$0.00	\$35,539.79	\$35,539.79	\$0.00
13401	COMPENSACIONES	\$163,000.00	-\$117,460.21	\$35,539.79	\$35,539.79	\$0.00	\$35,539.79	\$0.00	\$0.00	\$35,539.79	\$35,539.79	\$0.00
15000	OTRAS PRESTACIONES SOCIALES Y ECONÓMICAS	\$131,516.28	-\$43,767.08	\$87,749.20	\$87,749.20	\$0.00	\$87,749.20	\$0.00	\$0.00	\$87,749.20	\$87,749.20	\$0.00
15400	PRESTACIONES CONTRACTUALES	\$98,637.21	-\$32,825.31	\$65,811.90	\$65,811.90	\$0.00	\$65,811.90	\$0.00	\$0.00	\$65,811.90	\$65,811.90	\$0.00
15401	APOYO DE TRANSPORTE	\$32,879.07	-\$10,941.77	\$21,937.30	\$21,937.30	\$0.00	\$21,937.30	\$0.00	\$0.00	\$21,937.30	\$21,937.30	\$0.00
15402	APOYO DE RENTA	\$32,879.07	-\$10,941.77	\$21,937.30	\$21,937.30	\$0.00	\$21,937.30	\$0.00	\$0.00	\$21,937.30	\$21,937.30	\$0.00
15403	BONO DE DESPENSA	\$32,879.07	-\$10,941.77	\$21,937.30	\$21,937.30	\$0.00	\$21,937.30	\$0.00	\$0.00	\$21,937.30	\$21,937.30	\$0.00
15900	OTRAS PRESTACIONES SOCIALES Y ECONÓMICAS	\$32,879.07	-\$10,941.77	\$21,937.30	\$21,937.30	\$0.00	\$21,937.30	\$0.00	\$0.00	\$21,937.30	\$21,937.30	\$0.00
15903	OTRAS PRESTACIONES ESTABLECIDAS EN ACUERDO	\$32,879.07	-\$10,941.77	\$21,937.30	\$21,937.30	\$0.00	\$21,937.30	\$0.00	\$0.00	\$21,937.30	\$21,937.30	\$0.00
17000	PAGO DE ESTÍMULOS A SERVIDORES PÚBLICOS	\$0.00	\$4,500.00	\$4,500.00	\$4,500.00	\$0.00	\$4,500.00	\$0.00	\$0.00	\$4,500.00	\$4,500.00	\$0.00
17100	ESTÍMULOS	\$0.00	\$4,500.00	\$4,500.00	\$4,500.00	\$0.00	\$4,500.00	\$0.00	\$0.00	\$4,500.00	\$4,500.00	\$0.00
17103	ESTÍMULOS AL PERSONAL	\$0.00	\$4,500.00	\$4,500.00	\$4,500.00	\$0.00	\$4,500.00	\$0.00	\$0.00	\$4,500.00	\$4,500.00	\$0.00
20000	MATERIALES Y SUMINISTROS	\$867,200.78	-\$148,665.99	\$718,534.79	\$718,534.79	\$0.00	\$718,534.79	\$0.00	\$0.00	\$718,534.79	\$718,534.79	\$0.00
21000	MATERIALES DE ADMINISTRACIÓN, EMISIÓN DE DOCUMENTOS	\$166,500.53	-\$28,062.21	\$128,448.32	\$128,448.32	\$0.00	\$128,448.32	\$0.00	\$0.00	\$128,448.32	\$128,448.32	\$0.00
21100	MATERIALES, ÚTILES Y EQUIPOS MENORES DE OFICINA	\$37,954.17	\$56,388.53	\$94,342.70	\$94,342.70	\$0.00	\$94,342.70	\$0.00	\$0.00	\$94,342.70	\$94,342.70	\$0.00
21101	MATERIALES, ÚTILES Y EQUIPOS MENORES DE OFICINA	\$35,316.81	-\$9,363.37	\$25,953.44	\$25,953.44	\$0.00	\$25,953.44	\$0.00	\$0.00	\$25,953.44	\$25,953.44	\$0.00
21102	BIENES MUEBLES MENORES DE OFICINA	\$2,637.36	\$65,751.90	\$68,389.26	\$68,389.26	\$0.00	\$68,389.26	\$0.00	\$0.00	\$68,389.26	\$68,389.26	\$0.00
21400	MATERIALES, ÚTILES Y EQUIPOS MENORES DE TECNOLOGÍA	\$11,491.21	-\$11,491.21	\$0.00	\$0.00	\$0.00	\$0.00	\$0.00	\$0.00	\$0.00	\$0.00	\$0.00
21401	MATERIALES, ÚTILES Y EQUIPOS MENORES DE TECNOLOGÍA	\$11,491.21	-\$11,491.21	\$0.00	\$0.00	\$0.00	\$0.00	\$0.00	\$0.00	\$0.00	\$0.00	\$0.00
21500	MATERIAL IMPRESO E INFORMACIÓN DIGITAL	\$7,516.80	-\$7,319.80	\$197.00	\$197.00	\$0.00	\$197.00	\$0.00	\$0.00	\$197.00	\$197.00	\$0.00
21501	MATERIAL IMPRESO E INFORMACIÓN DIGITAL	\$7,516.80	-\$7,319.80	\$197.00	\$197.00	\$0.00	\$197.00	\$0.00	\$0.00	\$197.00	\$197.00	\$0.00
21600	MATERIAL DE LIMPIEZA	\$99,538.35	-\$65,629.73	\$33,908.62	\$33,908.62	\$0.00	\$33,908.62	\$0.00	\$0.00	\$33,908.62	\$33,908.62	\$0.00
21601	MATERIAL DE LIMPIEZA	\$99,538.35	-\$65,629.73	\$33,908.62	\$33,908.62	\$0.00	\$33,908.62	\$0.00	\$0.00	\$33,908.62	\$33,908.62	\$0.00
22000	ALIMENTOS Y UTENSILIOS	\$0.00	\$206.00	\$206.00	\$206.00	\$0.00	\$206.00	\$0.00	\$0.00	\$206.00	\$206.00	\$0.00
22100	PRODUCTOS ALIMENTICIOS PARA PERSONAS	\$0.00	\$206.00	\$206.00	\$206.00	\$0.00	\$206.00	\$0.00	\$0.00	\$206.00	\$206.00	\$0.00
22103	ALIMENTOS EN EVENTOS OFICIALES	\$0.00	\$206.00	\$206.00	\$206.00	\$0.00	\$206.00	\$0.00	\$0.00	\$206.00	\$206.00	\$0.00
23000	MATERIAS PRIMAS Y MATERIALES DE PRODUCCIÓN	\$361,376.03	-\$3,340.29	\$358,035.80	\$358,035.80	\$0.00	\$358,035.80	\$0.00	\$0.00	\$358,035.80	\$358,035.80	\$0.00

Municipio de Rincón de Romos  
AGUASCALIENTES  
Estado del Ejercicio del Presupuesto de Egresos por Proyecto / Proceso Al 31/dic./2023



Usr: CUERPO DE ROMOS  
Rep: rptEstadoPresupuestoEgresos\_PY

Fecha y hora de Impresión | 31/ene./2024  
02:00 p. m.

Objeto del Gasto	Unidad Administrativa	Aprobado	Ampliaciones / (Reducciones)	Presupuesto Vigente	Comprometido	Presupuesto Disponible para Comprometer		Comprometido o No Devengado	Presupuesto Sin Devengar	Ejercicio	Cuentas por Pagar	
						Presupuesto Disponible para Comprometer	Devengado				Devengado	Pagado
23500	PRODUCTOS QUÍMICOS, FARMACÉUTICOS Y DE LAE	\$361,376.09	-\$3,340.29	\$358,035.80	\$358,035.80	\$0.00	\$0.00	\$0.00	\$0.00	\$358,035.80	\$358,035.80	\$0.00
23501	PRODUCTOS QUÍMICOS, FARMACÉUTICOS Y DE LAE	\$361,376.09	-\$3,340.29	\$358,035.80	\$358,035.80	\$0.00	\$0.00	\$0.00	\$0.00	\$358,035.80	\$358,035.80	\$0.00
<b>24000</b>	<b>MATERIALES Y ARTÍCULOS DE CONSTRUCCIÓN Y DE</b>	<b>\$114,503.89</b>	<b>-\$31,663.81</b>	<b>\$82,850.08</b>	<b>\$82,850.08</b>	<b>\$0.00</b>	<b>\$0.00</b>	<b>\$0.00</b>	<b>\$0.00</b>	<b>\$82,850.08</b>	<b>\$82,850.08</b>	<b>\$0.00</b>
24100	PRODUCTOS MINERALES NO METÁLICOS	\$0.00	\$43,476.80	\$43,476.80	\$43,476.80	\$0.00	\$0.00	\$0.00	\$0.00	\$43,476.80	\$43,476.80	\$0.00
24101	PRODUCTOS MINERALES NO METÁLICOS	\$0.00	\$43,476.80	\$43,476.80	\$43,476.80	\$0.00	\$0.00	\$0.00	\$0.00	\$43,476.80	\$43,476.80	\$0.00
24500	VIDRIO Y PRODUCTOS DE VIDRIO	\$0.00	\$7,387.61	\$7,387.61	\$7,387.61	\$0.00	\$0.00	\$0.00	\$0.00	\$7,387.61	\$7,387.61	\$0.00
24501	VIDRIO Y PRODUCTOS DE VIDRIO	\$0.00	\$7,387.61	\$7,387.61	\$7,387.61	\$0.00	\$0.00	\$0.00	\$0.00	\$7,387.61	\$7,387.61	\$0.00
24600	MATERIAL ELÉCTRICO Y ELECTRÓNICO	\$7,271.40	-\$2,199.22	\$5,072.18	\$5,072.18	\$0.00	\$0.00	\$0.00	\$0.00	\$5,072.18	\$5,072.18	\$0.00
24601	MATERIAL ELÉCTRICO Y ELECTRÓNICO	\$7,271.40	-\$2,199.22	\$5,072.18	\$5,072.18	\$0.00	\$0.00	\$0.00	\$0.00	\$5,072.18	\$5,072.18	\$0.00
24700	ARTÍCULOS METÁLICOS PARA LA CONSTRUCCIÓN	\$20,883.98	\$3,102.51	\$23,986.49	\$23,986.49	\$0.00	\$0.00	\$0.00	\$0.00	\$23,986.49	\$23,986.49	\$0.00
24701	ARTÍCULOS METÁLICOS PARA LA CONSTRUCCIÓN	\$20,883.98	\$3,102.51	\$23,986.49	\$23,986.49	\$0.00	\$0.00	\$0.00	\$0.00	\$23,986.49	\$23,986.49	\$0.00
24800	MATERIALES COMPLEMENTARIOS	\$3,006.72	-\$3,006.72	\$0.00	\$0.00	\$0.00	\$0.00	\$0.00	\$0.00	\$0.00	\$0.00	\$0.00
24801	MATERIALES COMPLEMENTARIOS	\$3,006.72	-\$3,006.72	\$0.00	\$0.00	\$0.00	\$0.00	\$0.00	\$0.00	\$0.00	\$0.00	\$0.00
24900	OTROS MATERIALES Y ARTÍCULOS DE CONSTRUCC	\$83,341.79	-\$80,414.79	\$2,927.00	\$2,927.00	\$0.00	\$0.00	\$0.00	\$0.00	\$2,927.00	\$2,927.00	\$0.00
24901	OTROS MATERIALES Y ARTÍCULOS DE CONSTRUCC	\$83,341.79	-\$80,414.79	\$2,927.00	\$2,927.00	\$0.00	\$0.00	\$0.00	\$0.00	\$2,927.00	\$2,927.00	\$0.00
<b>25000</b>	<b>PRODUCTOS QUÍMICOS, FARMACÉUTICOS Y DE LABI</b>	<b>\$20,124.72</b>	<b>\$929.85</b>	<b>\$21,054.57</b>	<b>\$21,054.57</b>	<b>\$0.00</b>	<b>\$0.00</b>	<b>\$0.00</b>	<b>\$0.00</b>	<b>\$21,054.57</b>	<b>\$21,054.57</b>	<b>\$0.00</b>
25100	PRODUCTOS QUÍMICOS BÁSICOS	\$0.00	\$16,850.16	\$16,850.16	\$16,850.16	\$0.00	\$0.00	\$0.00	\$0.00	\$16,850.16	\$16,850.16	\$0.00
25101	PRODUCTOS QUÍMICOS BÁSICOS	\$0.00	\$16,850.16	\$16,850.16	\$16,850.16	\$0.00	\$0.00	\$0.00	\$0.00	\$16,850.16	\$16,850.16	\$0.00
25200	FERTILIZANTES, PESTICIDAS Y OTROS AGROQUÍMIC	\$20,124.72	-\$15,920.31	\$4,204.41	\$4,204.41	\$0.00	\$0.00	\$0.00	\$0.00	\$4,204.41	\$4,204.41	\$0.00
25201	FERTILIZANTES, PESTICIDAS Y OTROS AGROQUÍMIC	\$20,124.72	-\$15,920.31	\$4,204.41	\$4,204.41	\$0.00	\$0.00	\$0.00	\$0.00	\$4,204.41	\$4,204.41	\$0.00
<b>26000</b>	<b>COMBUSTIBLES, LUBRICANTES Y ADITIVOS</b>	<b>\$31,316.54</b>	<b>-\$5,423.84</b>	<b>\$25,892.70</b>	<b>\$25,892.70</b>	<b>\$0.00</b>	<b>\$0.00</b>	<b>\$0.00</b>	<b>\$0.00</b>	<b>\$25,892.70</b>	<b>\$25,892.70</b>	<b>\$0.00</b>
26100	COMBUSTIBLES, LUBRICANTES Y ADITIVOS	\$31,316.54	-\$5,423.84	\$25,892.70	\$25,892.70	\$0.00	\$0.00	\$0.00	\$0.00	\$25,892.70	\$25,892.70	\$0.00
26101	COMBUSTIBLES, LUBRICANTES Y ADITIVOS	\$31,316.54	-\$5,423.84	\$25,892.70	\$25,892.70	\$0.00	\$0.00	\$0.00	\$0.00	\$25,892.70	\$25,892.70	\$0.00
<b>27000</b>	<b>VESTUARIO, BLANCOS, PRENDAS DE PROTECCIÓN Y</b>	<b>\$149,856.30</b>	<b>-\$13,465.42</b>	<b>\$136,390.88</b>	<b>\$136,390.88</b>	<b>\$0.00</b>	<b>\$0.00</b>	<b>\$0.00</b>	<b>\$0.00</b>	<b>\$136,390.88</b>	<b>\$136,390.88</b>	<b>\$0.00</b>
27100	VESTUARIO Y UNIFORMES	\$0.00	\$3,851.20	\$3,851.20	\$3,851.20	\$0.00	\$0.00	\$0.00	\$0.00	\$3,851.20	\$3,851.20	\$0.00
27101	VESTUARIO Y UNIFORMES	\$0.00	\$3,851.20	\$3,851.20	\$3,851.20	\$0.00	\$0.00	\$0.00	\$0.00	\$3,851.20	\$3,851.20	\$0.00
27200	PRENDAS DE SEGURIDAD Y PROTECCIÓN PERSONA	\$751.68	-\$566.80	\$184.88	\$184.88	\$0.00	\$0.00	\$0.00	\$0.00	\$184.88	\$184.88	\$0.00
27201	PRENDAS DE SEGURIDAD Y PROTECCIÓN PERSONA	\$751.68	-\$566.80	\$184.88	\$184.88	\$0.00	\$0.00	\$0.00	\$0.00	\$184.88	\$184.88	\$0.00
27300	ARTÍCULOS DEPORTIVOS	\$149,104.62	-\$116,779.82	\$32,324.80	\$32,324.80	\$0.00	\$0.00	\$0.00	\$0.00	\$32,324.80	\$32,324.80	\$0.00
27301	ARTÍCULOS DEPORTIVOS	\$149,104.62	-\$116,779.82	\$32,324.80	\$32,324.80	\$0.00	\$0.00	\$0.00	\$0.00	\$32,324.80	\$32,324.80	\$0.00
<b>29000</b>	<b>HERRAMIENTAS, REFACCIONES Y ACCESORIOS MEN</b>	<b>\$33,522.71</b>	<b>\$32,153.73</b>	<b>\$65,676.44</b>	<b>\$65,676.44</b>	<b>\$0.00</b>	<b>\$0.00</b>	<b>\$0.00</b>	<b>\$0.00</b>	<b>\$65,676.44</b>	<b>\$65,676.44</b>	<b>\$0.00</b>

Municipio de Rincón de Romos  
AGUASCALIENTES  
Estado del Ejercicio del Presupuesto de Egresos por Proyecto / Proceso Al 31/dic./2023



Usr: CUERPO DE ROMOS  
Rep: rptEstadoPresupuestoEgresos\_PY

Fecha y hora de Impresión | 02:00 p. m.  
31/dic./2024

Objeto del Gasto	Aprobado	Ampliaciones / (Reducciones)	Presupuesto Vigente	Comprometido	Presupuesto Disponible para Comprometer		Devengado	Comprometid o No Sin Devengado	Presupuesto Sin Devenigar	Ejercicio	Pagado	Cuentas por Pagar Deuda
					Disponible para Comprometer	Devengado						
29100 HERRAMIENTAS MENORES	\$14,157.29	\$8,399.51	\$22,556.80	\$22,556.80	\$0.00	\$0.00	\$22,556.80	\$0.00	\$0.00	\$22,556.80	\$22,556.80	\$0.00
29101 HERRAMIENTAS MENORES	\$14,157.29	\$8,399.51	\$22,556.80	\$22,556.80	\$0.00	\$0.00	\$22,556.80	\$0.00	\$0.00	\$22,556.80	\$22,556.80	\$0.00
29200 REFACCIONES Y ACCESORIOS MENORES DE EDIFIC	\$11,651.28	\$20,309.58	\$31,960.86	\$31,960.86	\$0.00	\$0.00	\$31,960.86	\$0.00	\$0.00	\$31,960.86	\$31,960.86	\$0.00
29201 REFACCIONES Y ACCESORIOS MENORES DE EDIFIC	\$11,651.28	\$20,309.58	\$31,960.86	\$31,960.86	\$0.00	\$0.00	\$31,960.86	\$0.00	\$0.00	\$31,960.86	\$31,960.86	\$0.00
29400 REFACCIONES Y ACCESORIOS MENORES DE EQUIP	\$2,625.58	\$-1,155.58	\$1,470.00	\$1,470.00	\$0.00	\$0.00	\$1,470.00	\$0.00	\$0.00	\$1,470.00	\$1,470.00	\$0.00
29401 REFACCIONES Y ACCESORIOS MENORES DE EQUIP	\$2,625.58	\$-1,155.58	\$1,470.00	\$1,470.00	\$0.00	\$0.00	\$1,470.00	\$0.00	\$0.00	\$1,470.00	\$1,470.00	\$0.00
29600 REFACCIONES Y ACCESORIOS MENORES DE EQUIP	\$3,608.97	\$5,194.61	\$8,803.58	\$8,803.58	\$0.00	\$0.00	\$8,803.58	\$0.00	\$0.00	\$8,803.58	\$8,803.58	\$0.00
29601 REFACCIONES Y ACCESORIOS MENORES DE EQUIP	\$3,608.97	\$5,194.61	\$8,803.58	\$8,803.58	\$0.00	\$0.00	\$8,803.58	\$0.00	\$0.00	\$8,803.58	\$8,803.58	\$0.00
29800 REFACCIONES Y ACCESORIOS MENORES DE MAQU	\$1,479.59	\$-594.39	\$885.20	\$885.20	\$0.00	\$0.00	\$885.20	\$0.00	\$0.00	\$885.20	\$885.20	\$0.00
29801 REFACCIONES Y ACCESORIOS MENORES DE MAQU	\$1,479.59	\$-594.39	\$885.20	\$885.20	\$0.00	\$0.00	\$885.20	\$0.00	\$0.00	\$885.20	\$885.20	\$0.00
<b>30000 SERVICIOS GENERALES</b>	<b>\$1,012,565.32</b>	<b>-\$341,112.36</b>	<b>\$671,452.96</b>	<b>\$671,452.96</b>	<b>\$0.00</b>	<b>\$0.00</b>	<b>\$671,452.96</b>	<b>\$0.00</b>	<b>\$0.00</b>	<b>\$671,452.96</b>	<b>\$671,452.96</b>	<b>\$0.00</b>
31000 SERVICIOS BASICOS	\$820,816.21	-\$280,263.67	\$540,552.54	\$540,552.54	\$0.00	\$0.00	\$540,552.54	\$0.00	\$0.00	\$540,552.54	\$540,552.54	\$0.00
31200 GAS	\$820,816.21	-\$280,263.67	\$540,552.54	\$540,552.54	\$0.00	\$0.00	\$540,552.54	\$0.00	\$0.00	\$540,552.54	\$540,552.54	\$0.00
31201 GAS	\$820,816.21	-\$280,263.67	\$540,552.54	\$540,552.54	\$0.00	\$0.00	\$540,552.54	\$0.00	\$0.00	\$540,552.54	\$540,552.54	\$0.00
32000 SERVICIOS DE ARRENDAMIENTO	\$0.00	\$6,380.00	\$6,380.00	\$6,380.00	\$0.00	\$0.00	\$6,380.00	\$0.00	\$0.00	\$6,380.00	\$6,380.00	\$0.00
32500 ARRENDAMIENTO DE EQUIPO DE TRANSPORTE	\$0.00	\$6,380.00	\$6,380.00	\$6,380.00	\$0.00	\$0.00	\$6,380.00	\$0.00	\$0.00	\$6,380.00	\$6,380.00	\$0.00
32501 ARRENDAMIENTO DE EQUIPO DE TRANSPORTE	\$0.00	\$6,380.00	\$6,380.00	\$6,380.00	\$0.00	\$0.00	\$6,380.00	\$0.00	\$0.00	\$6,380.00	\$6,380.00	\$0.00
34000 SERVICIOS FINANCIEROS, BANCARIOS Y COMERCIAL	\$4,748.06	-\$4,748.06	\$0.00	\$0.00	\$0.00	\$0.00	\$0.00	\$0.00	\$0.00	\$0.00	\$0.00	\$0.00
34500 SEGURO DE BIENES PATRIMONIALES	\$4,748.06	-\$4,748.06	\$0.00	\$0.00	\$0.00	\$0.00	\$0.00	\$0.00	\$0.00	\$0.00	\$0.00	\$0.00
34501 SEGURO DE BIENES PATRIMONIALES	\$4,748.06	-\$4,748.06	\$0.00	\$0.00	\$0.00	\$0.00	\$0.00	\$0.00	\$0.00	\$0.00	\$0.00	\$0.00
35000 SERVICIOS DE INSTALACIÓN, REPARACIÓN, MANTEN	\$172,069.48	-\$58,245.44	\$113,724.04	\$113,724.04	\$0.00	\$0.00	\$113,724.04	\$0.00	\$0.00	\$113,724.04	\$113,724.04	\$0.00
35100 CONSERVACIÓN Y MANTENIMIENTO MENOR DE INM	\$146,650.17	-\$50,130.10	\$96,520.07	\$96,520.07	\$0.00	\$0.00	\$96,520.07	\$0.00	\$0.00	\$96,520.07	\$96,520.07	\$0.00
35101 CONSERVACIÓN Y MANTENIMIENTO MENOR DE INM	\$146,650.17	-\$50,130.10	\$96,520.07	\$96,520.07	\$0.00	\$0.00	\$96,520.07	\$0.00	\$0.00	\$96,520.07	\$96,520.07	\$0.00
35500 REPARACIÓN Y MANTENIMIENTO DE EQUIPO DE TR,	\$300.67	\$3,904.33	\$4,205.00	\$4,205.00	\$0.00	\$0.00	\$4,205.00	\$0.00	\$0.00	\$4,205.00	\$4,205.00	\$0.00
35501 REPARACIÓN Y MANTENIMIENTO DE EQUIPO DE TR,	\$300.67	\$3,904.33	\$4,205.00	\$4,205.00	\$0.00	\$0.00	\$4,205.00	\$0.00	\$0.00	\$4,205.00	\$4,205.00	\$0.00
35700 INSTALACIÓN, REPARACIÓN Y MANTENIMIENTO DEL	\$25,118.64	-\$12,119.67	\$12,998.97	\$12,998.97	\$0.00	\$0.00	\$12,998.97	\$0.00	\$0.00	\$12,998.97	\$12,998.97	\$0.00
35701 INSTALACIÓN, REPARACIÓN Y MANTENIMIENTO DEL	\$25,118.64	-\$12,119.67	\$12,998.97	\$12,998.97	\$0.00	\$0.00	\$12,998.97	\$0.00	\$0.00	\$12,998.97	\$12,998.97	\$0.00
<b>38000 SERVICIOS OFICIALES</b>	<b>\$13,462.73</b>	<b>-\$4,166.35</b>	<b>\$9,296.38</b>	<b>\$9,296.38</b>	<b>\$0.00</b>	<b>\$0.00</b>	<b>\$9,296.38</b>	<b>\$0.00</b>	<b>\$0.00</b>	<b>\$9,296.38</b>	<b>\$9,296.38</b>	<b>\$0.00</b>
38200 GASTOS DE ORDEN SOCIAL Y CULTURAL	\$13,462.73	-\$4,166.35	\$9,296.38	\$9,296.38	\$0.00	\$0.00	\$9,296.38	\$0.00	\$0.00	\$9,296.38	\$9,296.38	\$0.00
38201 GASTOS DE ORDEN SOCIAL Y CULTURAL	\$13,462.73	-\$4,166.35	\$9,296.38	\$9,296.38	\$0.00	\$0.00	\$9,296.38	\$0.00	\$0.00	\$9,296.38	\$9,296.38	\$0.00
<b>39000 OTROS SERVICIOS GENERALES</b>	<b>\$1,468.84</b>	<b>\$31.16</b>	<b>\$1,500.00</b>	<b>\$1,500.00</b>	<b>\$0.00</b>	<b>\$0.00</b>	<b>\$1,500.00</b>	<b>\$0.00</b>	<b>\$0.00</b>	<b>\$1,500.00</b>	<b>\$1,500.00</b>	<b>\$0.00</b>

Municipio de Rincón de Romos  
AGUASCALIENTES  
Estado del Ejercicio del Presupuesto de Egresos por Proyecto / Proceso Al 31/dic./2023



Usr: CUERNO DE ROMOS  
Rep: rptEstadoPresupuestoEgresos\_PY

Fecha y hora de Impresión | 31/ene./2024  
02:00 p. m.

Objeto del Gasto	Unidad Administrativa	Aprobado	Ampliaciones / (Reducciones)	Presupuesto Vigente	Comprometido	Presupuesto Disponible para Comprometer	Devengado	Comprometid o No Devengado	Presupuesto Sin Devengar	Ejercicio	Pagado	Cuentas por Pagar Deuda
39200	IMPUESTOS Y DERECHOS	\$1,468.84	-\$1,468.84	\$0.00	\$0.00	\$0.00	\$0.00	\$0.00	\$0.00	\$0.00	\$0.00	\$0.00
39202	OTROS IMPUESTOS Y DERECHOS	\$1,468.84	-\$1,468.84	\$0.00	\$0.00	\$0.00	\$0.00	\$0.00	\$0.00	\$0.00	\$0.00	\$0.00
39900	OTROS SERVICIOS GENERALES	\$0.00	\$1,500.00	\$1,500.00	\$1,500.00	\$0.00	\$1,500.00	\$0.00	\$0.00	\$1,500.00	\$1,500.00	\$0.00
39901	OTROS SERVICIOS GENERALES	\$0.00	\$1,500.00	\$1,500.00	\$1,500.00	\$0.00	\$1,500.00	\$0.00	\$0.00	\$1,500.00	\$1,500.00	\$0.00
40000	TRANSFERENCIAS, ASIGNACIONES, SUBSIDIO	\$96,944.26	-\$28,934.86	\$68,009.40	\$68,009.40	\$0.00	\$68,009.40	\$0.00	\$0.00	\$68,009.40	\$68,009.40	\$0.00
44000	AYUDAS SOCIALES	\$96,944.26	-\$28,934.86	\$68,009.40	\$68,009.40	\$0.00	\$68,009.40	\$0.00	\$0.00	\$68,009.40	\$68,009.40	\$0.00
44100	AYUDAS SOCIALES A PERSONAS	\$96,944.26	-\$28,934.86	\$68,009.40	\$68,009.40	\$0.00	\$68,009.40	\$0.00	\$0.00	\$68,009.40	\$68,009.40	\$0.00
44104	GASTOS RELACIONADOS CON ACTIVIDADES CULTU	\$96,944.26	-\$28,934.86	\$68,009.40	\$68,009.40	\$0.00	\$68,009.40	\$0.00	\$0.00	\$68,009.40	\$68,009.40	\$0.00
50000	BIENES MUEBLES, INMUEBLES E INTANGIBLES:	\$0.00	\$28,878.20	\$28,878.20	\$28,878.20	\$0.00	\$28,878.20	\$0.00	\$0.00	\$28,878.20	\$28,878.20	\$0.00
56000	MAQUINARIA, OTROS EQUIPOS Y HERRAMIENTAS	\$0.00	\$28,878.20	\$28,878.20	\$28,878.20	\$0.00	\$28,878.20	\$0.00	\$0.00	\$28,878.20	\$28,878.20	\$0.00
56200	MAQUINARIA Y EQUIPO INDUSTRIAL	\$0.00	\$28,878.20	\$28,878.20	\$28,878.20	\$0.00	\$28,878.20	\$0.00	\$0.00	\$28,878.20	\$28,878.20	\$0.00
56201	MAQUINARIA Y EQUIPO INDUSTRIAL	\$0.00	\$28,878.20	\$28,878.20	\$28,878.20	\$0.00	\$28,878.20	\$0.00	\$0.00	\$28,878.20	\$28,878.20	\$0.00
<b>Rehabilitación de espacios deportivos</b>		\$10,228,299.45	-\$69,038.22	\$10,159,261.23	\$10,159,261.23	\$0.00	\$10,159,261.23	\$0.00	\$0.00	\$10,159,261.23	\$10,159,261.23	\$0.00
<b>11 Institucionalización del festival cultural de la ciudad (fundación)</b>												
30000	SERVICIOS GENERALES	\$43,773.47	\$73,295.01	\$117,068.48	\$117,068.48	\$0.00	\$117,068.48	\$0.00	\$0.00	\$117,068.48	\$117,068.48	\$0.00
38000	SERVICIOS OFICIALES	\$43,773.47	\$73,295.01	\$117,068.48	\$117,068.48	\$0.00	\$117,068.48	\$0.00	\$0.00	\$117,068.48	\$117,068.48	\$0.00
38200	GASTOS DE ORDEN SOCIAL Y CULTURAL	\$43,773.47	\$73,295.01	\$117,068.48	\$117,068.48	\$0.00	\$117,068.48	\$0.00	\$0.00	\$117,068.48	\$117,068.48	\$0.00
38201	GASTOS DE ORDEN SOCIAL Y CULTURAL	\$43,773.47	\$73,295.01	\$117,068.48	\$117,068.48	\$0.00	\$117,068.48	\$0.00	\$0.00	\$117,068.48	\$117,068.48	\$0.00
<b>Institucionalización del festival cultur</b>		\$43,773.47	-\$73,295.01	\$117,068.48	\$117,068.48	\$0.00	\$117,068.48	\$0.00	\$0.00	\$117,068.48	\$117,068.48	\$0.00
<b>12 Creación de la orquesta sinfónica juvenil</b>												
30000	SERVICIOS GENERALES	\$80,000.00	-\$80,000.00	\$0.00	\$0.00	\$0.00	\$0.00	\$0.00	\$0.00	\$0.00	\$0.00	\$0.00
38000	SERVICIOS OFICIALES	\$80,000.00	-\$80,000.00	\$0.00	\$0.00	\$0.00	\$0.00	\$0.00	\$0.00	\$0.00	\$0.00	\$0.00
38200	GASTOS DE ORDEN SOCIAL Y CULTURAL	\$80,000.00	-\$80,000.00	\$0.00	\$0.00	\$0.00	\$0.00	\$0.00	\$0.00	\$0.00	\$0.00	\$0.00
38201	GASTOS DE ORDEN SOCIAL Y CULTURAL	\$80,000.00	-\$80,000.00	\$0.00	\$0.00	\$0.00	\$0.00	\$0.00	\$0.00	\$0.00	\$0.00	\$0.00
<b>Creación de la orquesta sinfónica juve</b>		\$80,000.00	-\$80,000.00	\$0.00	\$0.00	\$0.00	\$0.00	\$0.00	\$0.00	\$0.00	\$0.00	\$0.00
<b>13 Programa de fomento al teatro, la música, la pintura y la danza en espacios al aire libre</b>												
30000	SERVICIOS GENERALES	\$36,957.60	\$23,442.40	\$60,400.00	\$60,400.00	\$0.00	\$60,400.00	\$0.00	\$0.00	\$60,400.00	\$60,400.00	\$0.00
38000	SERVICIOS OFICIALES	\$36,957.60	\$23,442.40	\$60,400.00	\$60,400.00	\$0.00	\$60,400.00	\$0.00	\$0.00	\$60,400.00	\$60,400.00	\$0.00

Municipio de Rincón de Romos  
AGUASCALIENTES  
Estado del Ejercicio del Presupuesto de Egresos por Proyecto / Proceso Al 31/dic./2023

Usr: CUERPO DE ROMOS  
Rep: rptEstablecimientoPresupuestoEgresos\_PY

Fecha y hora de Impresión | 31/ene./2024  
02:00 p. m.

Objeto del Gasto	Unidad Administrativa	Aprobado	Ampliaciones / (Reducciones)	Presupuesto Vigente	Presupuesto Disponible para Comprometer		Comprometid o No Devengado	Presupuesto Sin Devengar	Ejercicio	Cuentas por Pagar	
					Comprometido	Disponibilidad				Pagado	Deuda
38200	GASTOS DE ORDEN SOCIAL Y CULTURAL	\$36,957.60	\$23,442.40	\$60,400.00	\$0.00	\$60,400.00	\$0.00	\$0.00	\$60,400.00	\$60,400.00	\$0.00
38201	GASTOS DE ORDEN SOCIAL Y CULTURAL	\$36,957.60	\$23,442.40	\$60,400.00	\$0.00	\$60,400.00	\$0.00	\$0.00	\$60,400.00	\$60,400.00	\$0.00
<b>Programa de fomento al teatro, la mús</b>		<b>\$36,957.60</b>	<b>\$23,442.40</b>	<b>\$60,400.00</b>	<b>\$0.00</b>	<b>\$60,400.00</b>	<b>\$0.00</b>	<b>\$0.00</b>	<b>\$60,400.00</b>	<b>\$60,400.00</b>	<b>\$0.00</b>
<b>14 Programa permanente vamos al teatro</b>											
30000	SERVICIOS GENERALES	\$3,132.00	-\$3,132.00	\$0.00	\$0.00	\$0.00	\$0.00	\$0.00	\$0.00	\$0.00	\$0.00
38000	SERVICIOS OFICIALES	\$3,132.00	-\$3,132.00	\$0.00	\$0.00	\$0.00	\$0.00	\$0.00	\$0.00	\$0.00	\$0.00
38200	GASTOS DE ORDEN SOCIAL Y CULTURAL	\$3,132.00	-\$3,132.00	\$0.00	\$0.00	\$0.00	\$0.00	\$0.00	\$0.00	\$0.00	\$0.00
38201	GASTOS DE ORDEN SOCIAL Y CULTURAL	\$3,132.00	-\$3,132.00	\$0.00	\$0.00	\$0.00	\$0.00	\$0.00	\$0.00	\$0.00	\$0.00
<b>Programa permanente vamos al teatro</b>		<b>\$3,132.00</b>	<b>-\$3,132.00</b>	<b>\$0.00</b>	<b>\$0.00</b>	<b>\$0.00</b>	<b>\$0.00</b>	<b>\$0.00</b>	<b>\$0.00</b>	<b>\$0.00</b>	<b>\$0.00</b>
<b>15 Museografía</b>											
20000	MATERIALES Y SUMINISTROS	\$0.00	\$9,993.10	\$9,993.10	\$0.00	\$9,993.10	\$0.00	\$0.00	\$9,993.10	\$9,993.10	\$0.00
21000	MATERIALES DE ADMINISTRACIÓN, EMISIÓN DE DOC	\$0.00	\$6,660.40	\$6,660.40	\$0.00	\$6,660.40	\$0.00	\$0.00	\$6,660.40	\$6,660.40	\$0.00
21400	MATERIALES, ÚTILES Y EQUIPOS MENORES DE TEC	\$0.00	\$350.00	\$350.00	\$0.00	\$350.00	\$0.00	\$0.00	\$350.00	\$350.00	\$0.00
21401	MATERIALES, ÚTILES Y EQUIPOS MENORES DE TEC	\$0.00	\$350.00	\$350.00	\$0.00	\$350.00	\$0.00	\$0.00	\$350.00	\$350.00	\$0.00
21500	MATERIAL IMPRESO E INFORMACIÓN DIGITAL	\$0.00	\$6,310.40	\$6,310.40	\$0.00	\$6,310.40	\$0.00	\$0.00	\$6,310.40	\$6,310.40	\$0.00
21501	MATERIAL IMPRESO E INFORMACIÓN DIGITAL	\$0.00	\$6,310.40	\$6,310.40	\$0.00	\$6,310.40	\$0.00	\$0.00	\$6,310.40	\$6,310.40	\$0.00
24000	MATERIALES Y ARTICULOS DE CONSTRUCCIÓN Y DE	\$0.00	\$2,250.50	\$2,250.50	\$0.00	\$2,250.50	\$0.00	\$0.00	\$2,250.50	\$2,250.50	\$0.00
24900	OTROS MATERIALES Y ARTICULOS DE CONSTRUCC	\$0.00	\$2,250.50	\$2,250.50	\$0.00	\$2,250.50	\$0.00	\$0.00	\$2,250.50	\$2,250.50	\$0.00
24901	OTROS MATERIALES Y ARTICULOS DE CONSTRUCC	\$0.00	\$2,250.50	\$2,250.50	\$0.00	\$2,250.50	\$0.00	\$0.00	\$2,250.50	\$2,250.50	\$0.00
29000	HERRAMIENTAS, REFACCIONES Y ACCESORIOS MEN	\$0.00	\$1,082.20	\$1,082.20	\$0.00	\$1,082.20	\$0.00	\$0.00	\$1,082.20	\$1,082.20	\$0.00
29200	REFACCIONES Y ACCESORIOS MENORES DE EDIFIC	\$0.00	\$487.20	\$487.20	\$0.00	\$487.20	\$0.00	\$0.00	\$487.20	\$487.20	\$0.00
29201	REFACCIONES Y ACCESORIOS MENORES DE EDIFIC	\$0.00	\$487.20	\$487.20	\$0.00	\$487.20	\$0.00	\$0.00	\$487.20	\$487.20	\$0.00
29400	REFACCIONES Y ACCESORIOS MENORES DE EQUIP	\$0.00	\$595.00	\$595.00	\$0.00	\$595.00	\$0.00	\$0.00	\$595.00	\$595.00	\$0.00
29401	REFACCIONES Y ACCESORIOS MENORES DE EQUIP	\$0.00	\$595.00	\$595.00	\$0.00	\$595.00	\$0.00	\$0.00	\$595.00	\$595.00	\$0.00
30000	<b>SERVICIOS GENERALES</b>	<b>\$29,394.05</b>	<b>-\$13,015.76</b>	<b>\$16,378.29</b>	<b>\$0.00</b>	<b>\$16,378.29</b>	<b>\$0.00</b>	<b>\$0.00</b>	<b>\$16,378.29</b>	<b>\$16,378.29</b>	<b>\$0.00</b>
38000	<b>SERVICIOS OFICIALES</b>	<b>\$29,394.05</b>	<b>-\$13,015.76</b>	<b>\$16,378.29</b>	<b>\$0.00</b>	<b>\$16,378.29</b>	<b>\$0.00</b>	<b>\$0.00</b>	<b>\$16,378.29</b>	<b>\$16,378.29</b>	<b>\$0.00</b>
38200	GASTOS DE ORDEN SOCIAL Y CULTURAL	\$29,394.05	-\$13,015.76	\$16,378.29	\$0.00	\$16,378.29	\$0.00	\$0.00	\$16,378.29	\$16,378.29	\$0.00
38201	GASTOS DE ORDEN SOCIAL Y CULTURAL	\$29,394.05	-\$13,015.76	\$16,378.29	\$0.00	\$16,378.29	\$0.00	\$0.00	\$16,378.29	\$16,378.29	\$0.00
<b>Museografía</b>		<b>\$29,394.05</b>	<b>-\$13,022.66</b>	<b>\$16,378.29</b>	<b>\$0.00</b>	<b>\$16,378.29</b>	<b>\$0.00</b>	<b>\$0.00</b>	<b>\$16,378.29</b>	<b>\$16,378.29</b>	<b>\$0.00</b>



Municipio de Rincón de Romos AGUASCALIENTES Estado del Ejercicio del Presupuesto de Egresos por Proyecto / Proceso Al 31/dic./2023

Utr: Cuernión de Romos Rep: rptEstadoPresupuestoEgresos\_PY

Fecha y hora de Impresión | 31/ene./2024 02:00 p. m.

Table with columns: Objeto del Gasto, Unidad Administrativa, Aprobado, Ampliaciones/(Reducciones), Presupuesto Vigente, Presupuesto Disponible para Comprometer, Comprometido, Devengado, Presupuesto Sin Devengar, Ejercicio, Pagado, Cuentas por Pagar, Deuda. Includes sections for 'Día del maestro', 'Día del servidor público y posada navideña', and 'Atención a grupos en situación de vulnerabilidad'.



Municipio de Rincón de Romos AGUASCALIENTES Estado del Ejercicio del Presupuesto de Egresos por Proyecto / Proceso Al 31/dic./2023



Usr: CUERPO DE ROMOS Rep: rptEstadoPresupuestoEgresos\_PV

Fecha y hora de Impresión | 31/ene./2024 02:00 p. m.

Table with columns: Objeto del Gasto, Aprobado, Ampliaciones / (Reducciones), Presupuesto Vigente, Presupuesto Disponible para Comprometer, Devengado, Comprometido o No Devengado, Presupuesto Sin Devengar, Ejercicio, Pagado, Cuentas por Pagar, Deuda. Rows include categories like MATERIALES Y SUMINISTROS, ALIMENTOS Y UTENSILIOS, and PRODUCTOS DE CUERO, PIEL, PLÁSTICO Y HULE AC.

Municipio de Rincón de Romos  
AGUASCALIENTES  
Estado del Ejercicio del Presupuesto de Egresos por Proyecto / Proceso Al 31/dic./2023



Usr: CUERPO DE BARRIDORES  
Rep: rptEstadoPresupuestoEgresos\_PY

Fecha y hora de Impresión | 31/dic./2024 | 02:00 p. m.

Objeto del Gasto	Aprobado	Ampliaciones / (Reducciones)	Presupuesto Vigente	Presupuesto Disponible para Comprometer		Comprometid o No Devengado	Devengado	Presupuesto Sin Devengar	Ejercicio	Cuentas por Pagar	
				Comprometido	Disponibilidad					Pagado	Deuda
24801 MATERIALES COMPLEMENTARIOS	\$259.25	-\$259.25	\$0.00	\$0.00	\$0.00	\$0.00	\$0.00	\$0.00	\$0.00	\$0.00	\$0.00
24900 OTROS MATERIALES Y ARTICULOS DE CONSTRUCC	\$14,976.11	-\$14,945.51	\$330.60	\$330.60	\$330.60	\$330.60	\$330.60	\$0.00	\$330.60	\$330.60	\$0.00
24901 OTROS MATERIALES Y ARTICULOS DE CONSTRUCC	\$14,976.11	-\$14,945.51	\$330.60	\$330.60	\$330.60	\$330.60	\$330.60	\$0.00	\$330.60	\$330.60	\$0.00
25000 PRODUCTOS QUÍMICOS, FARMACÉUTICOS Y DE LABI	\$46,629.53	-\$35,823.97	\$10,805.56	\$10,805.56	\$10,805.56	\$10,805.56	\$10,805.56	\$0.00	\$10,805.56	\$10,805.56	\$0.00
25400 MATERIALES, ACCESORIOS Y SUMINISTROS MÉDIC	\$46,629.53	-\$35,823.97	\$10,805.56	\$10,805.56	\$10,805.56	\$10,805.56	\$10,805.56	\$0.00	\$10,805.56	\$10,805.56	\$0.00
25401 MATERIALES, ACCESORIOS Y SUMINISTROS MÉDIC	\$46,629.53	-\$35,823.97	\$10,805.56	\$10,805.56	\$10,805.56	\$10,805.56	\$10,805.56	\$0.00	\$10,805.56	\$10,805.56	\$0.00
26000 COMBUSTIBLES, LUBRICANTES Y ADITIVOS	\$177,553.70	-\$67,592.78	\$109,960.92	\$109,960.92	\$109,960.92	\$109,960.92	\$109,960.92	\$0.00	\$109,960.92	\$109,960.92	\$0.00
26100 COMBUSTIBLES, LUBRICANTES Y ADITIVOS	\$177,553.70	-\$67,592.78	\$109,960.92	\$109,960.92	\$109,960.92	\$109,960.92	\$109,960.92	\$0.00	\$109,960.92	\$109,960.92	\$0.00
26101 COMBUSTIBLES, LUBRICANTES Y ADITIVOS	\$177,553.70	-\$67,592.78	\$109,960.92	\$109,960.92	\$109,960.92	\$109,960.92	\$109,960.92	\$0.00	\$109,960.92	\$109,960.92	\$0.00
27000 VESTUARIO, BLANCOS, PRENDAS DE PROTECCIÓN Y	\$23,806.78	-\$17,333.12	\$6,473.66	\$6,473.66	\$6,473.66	\$6,473.66	\$6,473.66	\$0.00	\$6,473.66	\$6,473.66	\$0.00
27100 VESTUARIO Y UNIFORMES	\$8,569.15	-\$2,626.89	\$5,942.26	\$5,942.26	\$5,942.26	\$5,942.26	\$5,942.26	\$0.00	\$5,942.26	\$5,942.26	\$0.00
27101 VESTUARIO Y UNIFORMES	\$8,569.15	-\$2,626.89	\$5,942.26	\$5,942.26	\$5,942.26	\$5,942.26	\$5,942.26	\$0.00	\$5,942.26	\$5,942.26	\$0.00
27400 PRODUCTOS TEXTILES	\$15,237.63	-\$14,706.23	\$531.40	\$531.40	\$531.40	\$531.40	\$531.40	\$0.00	\$531.40	\$531.40	\$0.00
27401 PRODUCTOS TEXTILES	\$15,237.63	-\$14,706.23	\$531.40	\$531.40	\$531.40	\$531.40	\$531.40	\$0.00	\$531.40	\$531.40	\$0.00
29000 HERRAMIENTAS, REFACCIONES Y ACCESORIOS MEN	\$45,710.42	-\$28,425.70	\$17,584.72	\$17,584.72	\$17,584.72	\$17,584.72	\$17,584.72	\$0.00	\$17,584.72	\$17,584.72	\$0.00
29200 REFACCIONES Y ACCESORIOS MENORES DE EDIFIC	\$16,938.33	-\$14,965.93	\$1,972.40	\$1,972.40	\$1,972.40	\$1,972.40	\$1,972.40	\$0.00	\$1,972.40	\$1,972.40	\$0.00
29201 REFACCIONES Y ACCESORIOS MENORES DE EDIFIC	\$16,938.33	-\$14,965.93	\$1,972.40	\$1,972.40	\$1,972.40	\$1,972.40	\$1,972.40	\$0.00	\$1,972.40	\$1,972.40	\$0.00
29400 REFACCIONES Y ACCESORIOS MENORES DE EQUIP	\$594.03	-\$97.55	\$496.48	\$496.48	\$496.48	\$496.48	\$496.48	\$0.00	\$496.48	\$496.48	\$0.00
29401 REFACCIONES Y ACCESORIOS MENORES DE EQUIP	\$594.03	-\$97.55	\$496.48	\$496.48	\$496.48	\$496.48	\$496.48	\$0.00	\$496.48	\$496.48	\$0.00
29600 REFACCIONES Y ACCESORIOS MENORES DE EQUIP	\$27,372.51	-\$14,594.67	\$12,787.84	\$12,787.84	\$12,787.84	\$12,787.84	\$12,787.84	\$0.00	\$12,787.84	\$12,787.84	\$0.00
29601 REFACCIONES Y ACCESORIOS MENORES DE EQUIP	\$27,372.51	-\$14,594.67	\$12,787.84	\$12,787.84	\$12,787.84	\$12,787.84	\$12,787.84	\$0.00	\$12,787.84	\$12,787.84	\$0.00
29800 REFACCIONES Y ACCESORIOS MENORES DE MAQU	\$805.65	-\$44.45	\$1,260.00	\$1,260.00	\$1,260.00	\$1,260.00	\$1,260.00	\$0.00	\$1,260.00	\$1,260.00	\$0.00
29801 REFACCIONES Y ACCESORIOS MENORES DE MAQU	\$805.65	-\$44.45	\$1,260.00	\$1,260.00	\$1,260.00	\$1,260.00	\$1,260.00	\$0.00	\$1,260.00	\$1,260.00	\$0.00
29900 REFACCIONES Y ACCESORIOS MENORES OTROS BI	\$0.00	\$1,068.00	\$1,068.00	\$1,068.00	\$1,068.00	\$1,068.00	\$1,068.00	\$0.00	\$1,068.00	\$1,068.00	\$0.00
29901 REFACCIONES Y ACCESORIOS MENORES OTROS BI	\$0.00	\$1,068.00	\$1,068.00	\$1,068.00	\$1,068.00	\$1,068.00	\$1,068.00	\$0.00	\$1,068.00	\$1,068.00	\$0.00
30000 SERVICIOS GENERALES	\$60,320.51	\$212,724.91	\$273,045.42	\$273,045.42	\$273,045.42	\$273,045.42	\$273,045.42	\$0.00	\$273,045.42	\$273,045.42	\$0.00
31000 SERVICIOS BÁSICOS	\$2,973.60	\$5,171.69	\$8,145.29	\$8,145.29	\$8,145.29	\$8,145.29	\$8,145.29	\$0.00	\$8,145.29	\$8,145.29	\$0.00
31200 GAS	\$2,973.60	\$5,171.69	\$8,145.29	\$8,145.29	\$8,145.29	\$8,145.29	\$8,145.29	\$0.00	\$8,145.29	\$8,145.29	\$0.00
31201 GAS	\$2,973.60	\$5,171.69	\$8,145.29	\$8,145.29	\$8,145.29	\$8,145.29	\$8,145.29	\$0.00	\$8,145.29	\$8,145.29	\$0.00
32000 SERVICIOS DE ARRENDAMIENTO	\$0.00	\$28,768.00	\$28,768.00	\$28,768.00	\$28,768.00	\$28,768.00	\$28,768.00	\$0.00	\$28,768.00	\$28,768.00	\$0.00
32500 ARRENDAMIENTO DE EQUIPO DE TRANSPORTE	\$0.00	\$28,768.00	\$28,768.00	\$28,768.00	\$28,768.00	\$28,768.00	\$28,768.00	\$0.00	\$28,768.00	\$28,768.00	\$0.00

Municipio de Rincón de Romos  
AGUASCALIENTES  
Estado del Ejercicio del Presupuesto de Egresos por Proyecto / Proceso Al 31/dic./2023

Usr: CUERPO DE REGISTRO DE ROMOS  
Rep: rptEstadoPresupuestoEgresos\_PY

Fecha y hora de Impresión | 02:00 p. m.  
31/dic/2024

Objeto del Gasto	Aprobado	Ampliaciones / (Reducciones)	Presupuesto Vigente	Comprometido	Presupuesto Disponible para Comprometer	Devengado	Comprometido o No Devengado	Presupuesto Sin Devengar	Ejercicio	Cuentas por Pagar	
										Pagado	Deuda
32501 ARRENDAMIENTO DE EQUIPO DE TRANSPORTE	\$0.00	\$28,768.00	\$28,768.00	\$28,768.00	\$0.00	\$28,768.00	\$0.00	\$0.00	\$28,768.00	\$28,768.00	\$0.00
34000 SERVICIOS FINANCIEROS, BANCARIOS Y COMERCIAL	\$37,482.65	-\$37,482.65	\$0.00	\$0.00	\$0.00	\$0.00	\$0.00	\$0.00	\$0.00	\$0.00	\$0.00
34500 SEGURO DE BIENES PATRIMONIALES	\$37,482.65	-\$37,482.65	\$0.00	\$0.00	\$0.00	\$0.00	\$0.00	\$0.00	\$0.00	\$0.00	\$0.00
34501 SEGURO DE BIENES PATRIMONIALES	\$37,482.65	-\$37,482.65	\$0.00	\$0.00	\$0.00	\$0.00	\$0.00	\$0.00	\$0.00	\$0.00	\$0.00
35000 SERVICIOS DE INSTALACIÓN, REPARACIÓN, MANTEN	\$10,553.58	\$31,790.14	\$42,343.72	\$42,343.72	\$0.00	\$42,343.72	\$0.00	\$0.00	\$42,343.72	\$42,343.72	\$0.00
35400 INSTALACIÓN, REPARACIÓN Y MANTENIMIENTO DE I	\$0.00	\$10,355.72	\$10,355.72	\$10,355.72	\$0.00	\$10,355.72	\$0.00	\$0.00	\$10,355.72	\$10,355.72	\$0.00
35401 INSTALACIÓN, REPARACIÓN Y MANTENIMIENTO DE I	\$0.00	\$10,355.72	\$10,355.72	\$10,355.72	\$0.00	\$10,355.72	\$0.00	\$0.00	\$10,355.72	\$10,355.72	\$0.00
35500 REPARACIÓN Y MANTENIMIENTO DE EQUIPO DE TR,	\$5,066.32	\$3,315.68	\$8,382.00	\$8,382.00	\$0.00	\$8,382.00	\$0.00	\$0.00	\$8,382.00	\$8,382.00	\$0.00
35501 REPARACIÓN Y MANTENIMIENTO DE EQUIPO DE TR,	\$5,066.32	\$3,315.68	\$8,382.00	\$8,382.00	\$0.00	\$8,382.00	\$0.00	\$0.00	\$8,382.00	\$8,382.00	\$0.00
35900 SERVICIOS DE JARDINERÍA Y FUMIGACIÓN	\$5,487.26	\$18,118.74	\$23,606.00	\$23,606.00	\$0.00	\$23,606.00	\$0.00	\$0.00	\$23,606.00	\$23,606.00	\$0.00
35901 SERVICIOS DE JARDINERÍA Y FUMIGACIÓN	\$5,487.26	\$18,118.74	\$23,606.00	\$23,606.00	\$0.00	\$23,606.00	\$0.00	\$0.00	\$23,606.00	\$23,606.00	\$0.00
38000 SERVICIOS OFICIALES	\$0.00	\$193,788.41	\$193,788.41	\$193,788.41	\$0.00	\$193,788.41	\$0.00	\$0.00	\$193,788.41	\$193,788.41	\$0.00
38200 GASTOS DE ORDEN SOCIAL Y CULTURAL	\$0.00	\$193,788.41	\$193,788.41	\$193,788.41	\$0.00	\$193,788.41	\$0.00	\$0.00	\$193,788.41	\$193,788.41	\$0.00
38201 GASTOS DE ORDEN SOCIAL Y CULTURAL	\$0.00	\$193,788.41	\$193,788.41	\$193,788.41	\$0.00	\$193,788.41	\$0.00	\$0.00	\$193,788.41	\$193,788.41	\$0.00
39000 OTROS SERVICIOS GENERALES	\$9,310.68	-\$9,310.68	\$0.00	\$0.00	\$0.00	\$0.00	\$0.00	\$0.00	\$0.00	\$0.00	\$0.00
39200 IMPUESTOS Y DERECHOS	\$9,310.68	-\$9,310.68	\$0.00	\$0.00	\$0.00	\$0.00	\$0.00	\$0.00	\$0.00	\$0.00	\$0.00
39202 OTROS IMPUESTOS Y DERECHOS	\$9,310.68	-\$9,310.68	\$0.00	\$0.00	\$0.00	\$0.00	\$0.00	\$0.00	\$0.00	\$0.00	\$0.00
40000 TRANSFERENCIAS, ASIGNACIONES, SUBSIDIO	\$0.00	\$203,000.00	\$203,000.00	\$203,000.00	\$0.00	\$203,000.00	\$0.00	\$0.00	\$203,000.00	\$203,000.00	\$0.00
44000 AYUDAS SOCIALES	\$0.00	\$203,000.00	\$203,000.00	\$203,000.00	\$0.00	\$203,000.00	\$0.00	\$0.00	\$203,000.00	\$203,000.00	\$0.00
44100 AYUDAS SOCIALES A PERSONAS	\$0.00	\$203,000.00	\$203,000.00	\$203,000.00	\$0.00	\$203,000.00	\$0.00	\$0.00	\$203,000.00	\$203,000.00	\$0.00
44103 AYUDAS A LA POBLACIÓN VULNERABLE	\$0.00	\$203,000.00	\$203,000.00	\$203,000.00	\$0.00	\$203,000.00	\$0.00	\$0.00	\$203,000.00	\$203,000.00	\$0.00
50000 BIENES MUEBLES, INMUEBLES E INTANGIBLE:	\$515,787.35	-\$60,307.35	\$14,980.00	\$14,980.00	\$0.00	\$14,980.00	\$0.00	\$0.00	\$14,980.00	\$14,980.00	\$0.00
51000 MOBILIARIO Y EQUIPO DE ADMINISTRACIÓN	\$29,408.27	-\$14,428.27	\$14,980.00	\$14,980.00	\$0.00	\$14,980.00	\$0.00	\$0.00	\$14,980.00	\$14,980.00	\$0.00
51200 MUEBLES, EXCEPTO DE OFICINA Y ESTANTERÍA	\$20,898.00	-\$5,918.00	\$14,980.00	\$14,980.00	\$0.00	\$14,980.00	\$0.00	\$0.00	\$14,980.00	\$14,980.00	\$0.00
51201 MUEBLES, EXCEPTO DE OFICINA Y ESTANTERÍA	\$20,898.00	-\$5,918.00	\$14,980.00	\$14,980.00	\$0.00	\$14,980.00	\$0.00	\$0.00	\$14,980.00	\$14,980.00	\$0.00
51500 EQUIPO DE CÓMPUTO Y DE TECNOLOGÍAS DE LA IN	\$8,610.27	-\$8,510.27	\$0.00	\$0.00	\$0.00	\$0.00	\$0.00	\$0.00	\$0.00	\$0.00	\$0.00
51501 EQUIPO DE CÓMPUTO Y DE TECNOLOGÍAS DE LA IN	\$8,610.27	-\$8,510.27	\$0.00	\$0.00	\$0.00	\$0.00	\$0.00	\$0.00	\$0.00	\$0.00	\$0.00
54000 VEHÍCULOS Y EQUIPO DE TRANSPORTE	\$471,971.88	-\$471,971.88	\$0.00	\$0.00	\$0.00	\$0.00	\$0.00	\$0.00	\$0.00	\$0.00	\$0.00
54100 VEHÍCULOS Y EQUIPO TERRESTRE	\$471,971.88	-\$471,971.88	\$0.00	\$0.00	\$0.00	\$0.00	\$0.00	\$0.00	\$0.00	\$0.00	\$0.00
54101 VEHÍCULOS Y EQUIPO TERRESTRE	\$471,971.88	-\$471,971.88	\$0.00	\$0.00	\$0.00	\$0.00	\$0.00	\$0.00	\$0.00	\$0.00	\$0.00
56000 MAQUINARIA, OTROS EQUIPOS Y HERRAMIENTAS	\$14,407.20	-\$14,407.20	\$0.00	\$0.00	\$0.00	\$0.00	\$0.00	\$0.00	\$0.00	\$0.00	\$0.00

Municipio de Rincón de Romos AGUASCALIENTES Estado del Ejercicio del Presupuesto de Egresos por Proyecto / Proceso Al 31/dic./2023



Usr: CUERPO DE ROMOS Rep: rptEstablecimientoEgresos\_PY

Fecha y hora de Impresión | 02:00 p. m. | 31/ene./2024

Table with columns: Objeto del Gasto, Ampliaciones/(Reducciones), Aprobado, Presupuesto Vigente, Comprometido, Presupuesto Disponible para Comprometer, Devengado, Comprometid o No Devengado, Presupuesto Sin Devengar, Ejercicio, Pagado, Cuentas por Pagar Deuda. Includes sub-sections for 'Atención a grupos en situación de vul' and 'Bienestar de la persona y de la familia'.

Municipio de Rincón de Romos  
AGUASCALIENTES  
Estado del Ejercicio del Presupuesto de Egresos por Proyecto / Proceso Al 31/dic./2023

Ucr: Cuernión de Romos  
Rep: rptEstadoPresupuestoEgresos\_PY

Fecha y hora de Impresión | 31/dic./2024 | 02:00 p. m.

Objeto del Gasto	Unidad Administrativa	Aprobado	Ampliaciones / (Reducciones)	Presupuesto Vigente	Presupuesto Disponible para Comprometer		Comprometid o No Devengado		Presupuesto Sin Devengar	Ejercicio	Cuentas por Pagar	
					Comprometido	Disponibilidad	Devengado	Deuda				
22301	UTENSILIOS PARA EL SERVICIO DE ALIMENTACIÓN	\$9,547.33	-\$9,190.33	\$357.00	\$357.00	\$0.00	\$0.00	\$0.00	\$0.00	\$357.00	\$357.00	\$0.00
23000	MATERIAS PRIMAS Y MATERIALES DE PRODUCCIÓN	\$447,080.55	-\$78,686.36	\$368,394.19	\$368,394.19	\$0.00	\$0.00	\$0.00	\$0.00	\$368,394.19	\$368,394.19	\$0.00
23100	PRODUCTOS ALIMENTICIOS, AGROPECUARIOS Y FC	\$447,080.55	-\$78,686.36	\$368,394.19	\$368,394.19	\$0.00	\$0.00	\$0.00	\$0.00	\$368,394.19	\$368,394.19	\$0.00
23101	PRODUCTOS ALIMENTICIOS, AGROPECUARIOS Y FC	\$447,080.55	-\$78,686.36	\$368,394.19	\$368,394.19	\$0.00	\$0.00	\$0.00	\$0.00	\$368,394.19	\$368,394.19	\$0.00
24000	MATERIALES Y ARTÍCULOS DE CONSTRUCCIÓN Y DE	\$36,286.61	-\$7,176.61	\$29,090.00	\$29,090.00	\$0.00	\$0.00	\$0.00	\$0.00	\$29,090.00	\$29,090.00	\$0.00
24100	PRODUCTOS MINERALES NO METÁLICOS	\$1,447.19	-\$1,447.19	\$0.00	\$0.00	\$0.00	\$0.00	\$0.00	\$0.00	\$0.00	\$0.00	\$0.00
24101	PRODUCTOS MINERALES NO METÁLICOS	\$1,447.19	-\$1,447.19	\$0.00	\$0.00	\$0.00	\$0.00	\$0.00	\$0.00	\$0.00	\$0.00	\$0.00
24600	MATERIAL ELÉCTRICO Y ELECTRÓNICO	\$17,464.68	-\$17,464.68	\$0.00	\$0.00	\$0.00	\$0.00	\$0.00	\$0.00	\$0.00	\$0.00	\$0.00
24601	MATERIAL ELÉCTRICO Y ELECTRÓNICO	\$17,464.68	-\$17,464.68	\$0.00	\$0.00	\$0.00	\$0.00	\$0.00	\$0.00	\$0.00	\$0.00	\$0.00
24800	MATERIALES COMPLEMENTARIOS	\$0.00	\$22,840.40	\$22,840.40	\$22,840.40	\$0.00	\$0.00	\$0.00	\$0.00	\$22,840.40	\$22,840.40	\$0.00
24801	MATERIALES COMPLEMENTARIOS	\$0.00	\$22,840.40	\$22,840.40	\$22,840.40	\$0.00	\$0.00	\$0.00	\$0.00	\$22,840.40	\$22,840.40	\$0.00
24900	OTROS MATERIALES Y ARTÍCULOS DE CONSTRUCC	\$17,354.74	-\$11,105.14	\$6,249.60	\$6,249.60	\$0.00	\$0.00	\$0.00	\$0.00	\$6,249.60	\$6,249.60	\$0.00
24901	OTROS MATERIALES Y ARTÍCULOS DE CONSTRUCC	\$17,354.74	-\$11,105.14	\$6,249.60	\$6,249.60	\$0.00	\$0.00	\$0.00	\$0.00	\$6,249.60	\$6,249.60	\$0.00
27000	VESTUARIO, BLANCOS, PRENDAS DE PROTECCIÓN Y	\$265.80	-\$265.80	\$0.00	\$0.00	\$0.00	\$0.00	\$0.00	\$0.00	\$0.00	\$0.00	\$0.00
27200	PRENDAS DE SEGURIDAD Y PROTECCIÓN PERSONA	\$265.80	-\$265.80	\$0.00	\$0.00	\$0.00	\$0.00	\$0.00	\$0.00	\$0.00	\$0.00	\$0.00
27201	PRENDAS DE SEGURIDAD Y PROTECCIÓN PERSONA	\$265.80	-\$265.80	\$0.00	\$0.00	\$0.00	\$0.00	\$0.00	\$0.00	\$0.00	\$0.00	\$0.00
29000	HERRAMIENTAS, REFACCIONES Y ACCESORIOS MEN	\$14,795.98	-\$5,545.98	\$9,250.00	\$9,250.00	\$0.00	\$0.00	\$0.00	\$0.00	\$9,250.00	\$9,250.00	\$0.00
29200	REFACCIONES Y ACCESORIOS MENORES DE EDIFIC	\$1,933.18	\$7,316.82	\$9,250.00	\$9,250.00	\$0.00	\$0.00	\$0.00	\$0.00	\$9,250.00	\$9,250.00	\$0.00
29201	REFACCIONES Y ACCESORIOS MENORES DE EDIFIC	\$1,933.18	\$7,316.82	\$9,250.00	\$9,250.00	\$0.00	\$0.00	\$0.00	\$0.00	\$9,250.00	\$9,250.00	\$0.00
29400	REFACCIONES Y ACCESORIOS MENORES DE EQUIP	\$898.56	-\$898.56	\$0.00	\$0.00	\$0.00	\$0.00	\$0.00	\$0.00	\$0.00	\$0.00	\$0.00
29401	REFACCIONES Y ACCESORIOS MENORES DE EQUIP	\$898.56	-\$898.56	\$0.00	\$0.00	\$0.00	\$0.00	\$0.00	\$0.00	\$0.00	\$0.00	\$0.00
29900	REFACCIONES Y ACCESORIOS MENORES OTROS BI	\$11,964.24	-\$11,964.24	\$0.00	\$0.00	\$0.00	\$0.00	\$0.00	\$0.00	\$0.00	\$0.00	\$0.00
29901	REFACCIONES Y ACCESORIOS MENORES OTROS BI	\$11,964.24	-\$11,964.24	\$0.00	\$0.00	\$0.00	\$0.00	\$0.00	\$0.00	\$0.00	\$0.00	\$0.00
30000	SERVICIOS GENERALES	\$64,261.66	\$12,460.79	\$76,722.45	\$76,722.45	\$0.00	\$0.00	\$0.00	\$0.00	\$76,722.45	\$76,722.45	\$0.00
31000	SERVICIOS BÁSICOS	\$10,805.85	-\$1,406.99	\$9,398.86	\$9,398.86	\$0.00	\$0.00	\$0.00	\$0.00	\$9,398.86	\$9,398.86	\$0.00
31200	GAS	\$10,805.85	-\$1,406.99	\$9,398.86	\$9,398.86	\$0.00	\$0.00	\$0.00	\$0.00	\$9,398.86	\$9,398.86	\$0.00
31201	GAS	\$10,805.85	-\$1,406.99	\$9,398.86	\$9,398.86	\$0.00	\$0.00	\$0.00	\$0.00	\$9,398.86	\$9,398.86	\$0.00
33000	SERVICIOS PROFESIONALES, CIENTÍFICOS, TÉCNIC	\$0.00	\$9,520.76	\$9,520.76	\$9,520.76	\$0.00	\$0.00	\$0.00	\$0.00	\$9,520.76	\$9,520.76	\$0.00
33900	SERVICIOS PROFESIONALES, CIENTÍFICOS Y TÉCNIC	\$0.00	\$9,520.76	\$9,520.76	\$9,520.76	\$0.00	\$0.00	\$0.00	\$0.00	\$9,520.76	\$9,520.76	\$0.00
33901	SERVICIOS PROFESIONALES, CIENTÍFICOS Y TÉCNIC	\$0.00	\$9,520.76	\$9,520.76	\$9,520.76	\$0.00	\$0.00	\$0.00	\$0.00	\$9,520.76	\$9,520.76	\$0.00
34000	SERVICIOS FINANCIEROS, BANCARIOS Y COMERCIAL	\$6,089.68	\$17,112.48	\$23,202.16	\$23,202.16	\$0.00	\$0.00	\$0.00	\$0.00	\$23,202.16	\$23,202.16	\$0.00

Municipio de Rincón de Romos  
AGUASCALIENTES  
Estado del Ejercicio del Presupuesto de Egresos por Proyecto / Proceso Al 31/dic./2023



Usr: CUERPO DE ROMOS  
Rep: rptEstadoPresupuestoEgresos\_Py

Fecha y hora de Impresión | 02:00 p. m.  
31/ene./2024

Unidad Administrativa	Objeto del Gasto	Aprobado	Ampliaciones / (Reducciones)	Presupuesto Vigente	Comprometido	Presupuesto Disponible para Comprometer	Devengado	Comprometido o No Devengado	Presupuesto Sin Devengar	Ejercicio	Pagado	Cuentas por Pagar Deuda
34400	SEGUROS DE RESPONSABILIDAD PATRIMONIAL Y FI	\$6,089.88	\$17,112.48	\$23,202.16	\$23,202.16	\$0.00	\$23,202.16	\$0.00	\$0.00	\$23,202.16	\$23,202.16	\$0.00
34401	SEGURO DE RESPONSABILIDAD PATRIMONIAL Y FIA	\$6,089.88	\$17,112.48	\$23,202.16	\$23,202.16	\$0.00	\$23,202.16	\$0.00	\$0.00	\$23,202.16	\$23,202.16	\$0.00
35000	SERVICIOS DE INSTALACIÓN, REPARACIÓN, MANTEN	\$12,971.49	-\$5,637.49	\$7,134.00	\$7,134.00	\$0.00	\$7,134.00	\$0.00	\$0.00	\$7,134.00	\$7,134.00	\$0.00
35700	INSTALACIÓN, REPARACIÓN Y MANTENIMIENTO DE I	\$4,076.61	-\$4,076.61	\$0.00	\$0.00	\$0.00	\$0.00	\$0.00	\$0.00	\$0.00	\$0.00	\$0.00
35701	INSTALACIÓN, REPARACIÓN Y MANTENIMIENTO DE I	\$4,076.61	-\$4,076.61	\$0.00	\$0.00	\$0.00	\$0.00	\$0.00	\$0.00	\$0.00	\$0.00	\$0.00
35900	SERVICIOS DE JARDINERÍA Y FUMIGACIÓN	\$8,894.88	-\$1,760.88	\$7,134.00	\$7,134.00	\$0.00	\$7,134.00	\$0.00	\$0.00	\$7,134.00	\$7,134.00	\$0.00
35901	SERVICIOS DE JARDINERÍA Y FUMIGACIÓN	\$8,894.88	-\$1,760.88	\$7,134.00	\$7,134.00	\$0.00	\$7,134.00	\$0.00	\$0.00	\$7,134.00	\$7,134.00	\$0.00
36000	SERVICIOS OFICIALES	\$4,912.82	-\$4,912.82	\$0.00	\$0.00	\$0.00	\$0.00	\$0.00	\$0.00	\$0.00	\$0.00	\$0.00
38200	GASTOS DE ORDEN SOCIAL Y CULTURAL	\$4,912.82	-\$4,912.82	\$0.00	\$0.00	\$0.00	\$0.00	\$0.00	\$0.00	\$0.00	\$0.00	\$0.00
38201	GASTOS DE ORDEN SOCIAL Y CULTURAL	\$4,912.82	-\$4,912.82	\$0.00	\$0.00	\$0.00	\$0.00	\$0.00	\$0.00	\$0.00	\$0.00	\$0.00
39000	OTROS SERVICIOS GENERALES	\$29,481.82	-\$2,015.15	\$27,466.67	\$27,466.67	\$0.00	\$27,466.67	\$0.00	\$0.00	\$27,466.67	\$27,466.67	\$0.00
39600	OTROS GASTOS POR RESPONSABILIDADES	\$5,353.84	-\$5,353.84	\$0.00	\$0.00	\$0.00	\$0.00	\$0.00	\$0.00	\$0.00	\$0.00	\$0.00
39601	OTROS GASTOS POR RESPONSABILIDADES	\$5,353.84	-\$5,353.84	\$0.00	\$0.00	\$0.00	\$0.00	\$0.00	\$0.00	\$0.00	\$0.00	\$0.00
39900	OTROS SERVICIOS GENERALES	\$24,127.98	\$3,338.69	\$27,466.67	\$27,466.67	\$0.00	\$27,466.67	\$0.00	\$0.00	\$27,466.67	\$27,466.67	\$0.00
39903	ESTUDIO Y ANALISIS CLINICO PARA EL PERSONAL L	\$24,127.98	\$3,338.69	\$27,466.67	\$27,466.67	\$0.00	\$27,466.67	\$0.00	\$0.00	\$27,466.67	\$27,466.67	\$0.00
50000	BIENES MUEBLES, INMUEBLES E INTANGIBLE:	\$9,720.00	-\$1,161.52	\$8,558.48	\$8,558.48	\$0.00	\$8,558.48	\$0.00	\$0.00	\$8,558.48	\$8,558.48	\$0.00
51000	MOBILIARIO Y EQUIPO DE ADMINISTRACIÓN	\$9,720.00	-\$9,720.00	\$0.00	\$0.00	\$0.00	\$0.00	\$0.00	\$0.00	\$0.00	\$0.00	\$0.00
51500	EQUIPO DE CÓMPUTO Y DE TECNOLOGÍAS DE LA IN	\$9,720.00	-\$9,720.00	\$0.00	\$0.00	\$0.00	\$0.00	\$0.00	\$0.00	\$0.00	\$0.00	\$0.00
51501	EQUIPO DE CÓMPUTO Y DE TECNOLOGÍAS DE LA IN	\$9,720.00	-\$9,720.00	\$0.00	\$0.00	\$0.00	\$0.00	\$0.00	\$0.00	\$0.00	\$0.00	\$0.00
56000	MAQUINARIA, OTROS EQUIPOS Y HERRAMIENTAS	\$0.00	\$8,558.48	\$8,558.48	\$8,558.48	\$0.00	\$8,558.48	\$0.00	\$0.00	\$8,558.48	\$8,558.48	\$0.00
56900	OTROS EQUIPOS	\$0.00	\$8,558.48	\$8,558.48	\$8,558.48	\$0.00	\$8,558.48	\$0.00	\$0.00	\$8,558.48	\$8,558.48	\$0.00
56901	OTROS EQUIPOS	\$0.00	\$8,558.48	\$8,558.48	\$8,558.48	\$0.00	\$8,558.48	\$0.00	\$0.00	\$8,558.48	\$8,558.48	\$0.00
<b>Bienestar de la persona y de la familia</b>		\$3,171,262.84	-\$126,769.27	\$3,044,493.57	\$3,044,493.57	\$0.00	\$3,044,493.57	\$0.00	\$0.00	\$3,044,493.57	\$3,044,493.57	\$0.00
20	<b>Día de reyes</b>	\$5,000.00	-\$2,897.00	\$2,103.00	\$2,103.00	\$0.00	\$2,103.00	\$0.00	\$0.00	\$2,103.00	\$2,103.00	\$0.00
30000	SERVICIOS GENERALES	\$5,000.00	-\$2,897.00	\$2,103.00	\$2,103.00	\$0.00	\$2,103.00	\$0.00	\$0.00	\$2,103.00	\$2,103.00	\$0.00
38000	SERVICIOS OFICIALES	\$5,000.00	-\$2,897.00	\$2,103.00	\$2,103.00	\$0.00	\$2,103.00	\$0.00	\$0.00	\$2,103.00	\$2,103.00	\$0.00
38200	GASTOS DE ORDEN SOCIAL Y CULTURAL	\$5,000.00	-\$2,897.00	\$2,103.00	\$2,103.00	\$0.00	\$2,103.00	\$0.00	\$0.00	\$2,103.00	\$2,103.00	\$0.00
38201	GASTOS DE ORDEN SOCIAL Y CULTURAL	\$5,000.00	-\$2,897.00	\$2,103.00	\$2,103.00	\$0.00	\$2,103.00	\$0.00	\$0.00	\$2,103.00	\$2,103.00	\$0.00
<b>Día de reyes</b>		\$5,000.00	-\$2,897.00	\$2,103.00	\$2,103.00	\$0.00	\$2,103.00	\$0.00	\$0.00	\$2,103.00	\$2,103.00	\$0.00



Municipio de Rincón de Romos  
AGUASCALIENTES  
Estado del Ejercicio del Presupuesto de Egresos por Proyecto / Proceso Al 31/dic./2023

Utr: Cuernación de Romos  
Rep: rptEstadoPresupuestoEgresos\_PY

Fecha y hora de Impresión | 31/ene./2024 | 02:00 p. m.

Objeto del Gasto	Unidad Administrativa	Aprobado	Ampliaciones / (Reducciones)	Presupuesto Vigente	Comprometido	Presupuesto Disponible para Comprometer	Devengado	Comprometid o No Devengado	Presupuesto Sin Devengar	Ejercido	Cuentas por Pagar	
											Pagado	Deuda
<b>21 Día de la familia</b>												
30000	SERVICIOS GENERALES	\$5,000.00	-\$5,000.00	\$0.00	\$0.00	\$0.00	\$0.00	\$0.00	\$0.00	\$0.00	\$0.00	\$0.00
38000	SERVICIOS OFICIALES	\$5,000.00	-\$5,000.00	\$0.00	\$0.00	\$0.00	\$0.00	\$0.00	\$0.00	\$0.00	\$0.00	\$0.00
38200	GASTOS DE ORDEN SOCIAL Y CULTURAL	\$5,000.00	-\$5,000.00	\$0.00	\$0.00	\$0.00	\$0.00	\$0.00	\$0.00	\$0.00	\$0.00	\$0.00
38201	GASTOS DE ORDEN SOCIAL Y CULTURAL	\$5,000.00	-\$5,000.00	\$0.00	\$0.00	\$0.00	\$0.00	\$0.00	\$0.00	\$0.00	\$0.00	\$0.00
	<b>Día de la familia</b>	<b>\$5,000.00</b>	<b>-\$5,000.00</b>	<b>\$0.00</b>	<b>\$0.00</b>	<b>\$0.00</b>	<b>\$0.00</b>	<b>\$0.00</b>	<b>\$0.00</b>	<b>\$0.00</b>	<b>\$0.00</b>	<b>\$0.00</b>
<b>22 Día del abuelo</b>												
30000	SERVICIOS GENERALES	\$5,000.00	\$61,756.00	\$66,756.00	\$66,756.00	\$0.00	\$66,756.00	\$0.00	\$0.00	\$66,756.00	\$66,756.00	\$0.00
38000	SERVICIOS OFICIALES	\$5,000.00	\$61,756.00	\$66,756.00	\$66,756.00	\$0.00	\$66,756.00	\$0.00	\$0.00	\$66,756.00	\$66,756.00	\$0.00
38200	GASTOS DE ORDEN SOCIAL Y CULTURAL	\$5,000.00	\$61,756.00	\$66,756.00	\$66,756.00	\$0.00	\$66,756.00	\$0.00	\$0.00	\$66,756.00	\$66,756.00	\$0.00
38201	GASTOS DE ORDEN SOCIAL Y CULTURAL	\$5,000.00	\$61,756.00	\$66,756.00	\$66,756.00	\$0.00	\$66,756.00	\$0.00	\$0.00	\$66,756.00	\$66,756.00	\$0.00
	<b>Día del abuelo</b>	<b>\$5,000.00</b>	<b>\$61,756.00</b>	<b>\$66,756.00</b>	<b>\$66,756.00</b>	<b>\$0.00</b>	<b>\$66,756.00</b>	<b>\$0.00</b>	<b>\$0.00</b>	<b>\$66,756.00</b>	<b>\$66,756.00</b>	<b>\$0.00</b>
<b>23 20 de Noviembre</b>												
30000	SERVICIOS GENERALES	\$400,000.00	-\$319,117.80	\$80,882.20	\$80,882.20	\$0.00	\$80,882.20	\$0.00	\$0.00	\$80,882.20	\$80,882.20	\$0.00
38000	SERVICIOS OFICIALES	\$400,000.00	-\$319,117.80	\$80,882.20	\$80,882.20	\$0.00	\$80,882.20	\$0.00	\$0.00	\$80,882.20	\$80,882.20	\$0.00
38200	GASTOS DE ORDEN SOCIAL Y CULTURAL	\$400,000.00	-\$319,117.80	\$80,882.20	\$80,882.20	\$0.00	\$80,882.20	\$0.00	\$0.00	\$80,882.20	\$80,882.20	\$0.00
38201	GASTOS DE ORDEN SOCIAL Y CULTURAL	\$400,000.00	-\$319,117.80	\$80,882.20	\$80,882.20	\$0.00	\$80,882.20	\$0.00	\$0.00	\$80,882.20	\$80,882.20	\$0.00
	<b>20 de Noviembre</b>	<b>\$400,000.00</b>	<b>-\$319,117.80</b>	<b>\$80,882.20</b>	<b>\$80,882.20</b>	<b>\$0.00</b>	<b>\$80,882.20</b>	<b>\$0.00</b>	<b>\$0.00</b>	<b>\$80,882.20</b>	<b>\$80,882.20</b>	<b>\$0.00</b>
<b>24 Comedor comunitario</b>												
20000	MATERIALES Y SUMINISTROS	\$5,000.00	-\$5,000.00	\$0.00	\$0.00	\$0.00	\$0.00	\$0.00	\$0.00	\$0.00	\$0.00	\$0.00
23000	MATERIAS PRIMAS Y MATERIALES DE PRODUCCION	\$5,000.00	-\$5,000.00	\$0.00	\$0.00	\$0.00	\$0.00	\$0.00	\$0.00	\$0.00	\$0.00	\$0.00
23200	INSUMOS TEXTILES ADQUIRIDOS COMO MATERIA PI	\$5,000.00	-\$5,000.00	\$0.00	\$0.00	\$0.00	\$0.00	\$0.00	\$0.00	\$0.00	\$0.00	\$0.00
23201	INSUMOS TEXTILES ADQUIRIDOS COMO MATERIA PI	\$5,000.00	-\$5,000.00	\$0.00	\$0.00	\$0.00	\$0.00	\$0.00	\$0.00	\$0.00	\$0.00	\$0.00
	<b>Comedor comunitario</b>	<b>\$5,000.00</b>	<b>-\$5,000.00</b>	<b>\$0.00</b>	<b>\$0.00</b>	<b>\$0.00</b>	<b>\$0.00</b>	<b>\$0.00</b>	<b>\$0.00</b>	<b>\$0.00</b>	<b>\$0.00</b>	<b>\$0.00</b>
<b>25 Salud Pública</b>												
10000	SERVICIOS PERSONALES	\$811,260.09	-\$72,334.44	\$738,925.65	\$738,925.65	\$0.00	\$738,925.65	\$0.00	\$0.00	\$738,925.65	\$738,925.65	\$0.00



Municipio de Rincón de Romos  
AGUASCALIENTES  
Estado del Ejercicio del Presupuesto de Egresos por Proyecto / Proceso Al 31/dic./2023



Usr: CUERPO DE ROMOS  
Rep: rptEstadoPresupuestoEgresos\_PY

Fecha y hora de Impresión | 02:00 p. m.  
31/dic/2024

Objeto del Gasto	Unidad Administrativa	Aprobado	Ampliaciones / (Reducciones)	Presupuesto Vigente	Comprometido	Presupuesto Disponible para Comprometer	Devengado	Comprometido o No Devengado	Presupuesto Sin Devengar	Ejercicio	Cuentas por Pagar	
											Pagado	Deuda
11000	REMUNERACIONES AL PERSONAL DE CARÁCTER PE	\$602,270.42	-\$32,184.76	\$570,085.66	\$570,085.66	\$0.00	\$570,085.66	\$0.00	\$0.00	\$570,085.66	\$570,085.66	\$0.00
11300	SUELDOS BASE AL PERSONAL PERMANENTE	\$602,270.42	-\$32,184.76	\$570,085.66	\$570,085.66	\$0.00	\$570,085.66	\$0.00	\$0.00	\$570,085.66	\$570,085.66	\$0.00
11301	SUELDOS BASE AL PERSONAL PERMANENTE	\$602,270.42	-\$32,184.76	\$570,085.66	\$570,085.66	\$0.00	\$570,085.66	\$0.00	\$0.00	\$570,085.66	\$570,085.66	\$0.00
13000	REMUNERACIONES ADICIONALES Y ESPECIALES	\$165,150.91	-\$22,277.52	\$142,873.39	\$142,873.39	\$0.00	\$142,873.39	\$0.00	\$0.00	\$142,873.39	\$142,873.39	\$0.00
13100	PRIMAS POR AÑOS DE SERVICIOS EFECTIVOS PREC	\$28,164.24	-\$9,500.59	\$18,663.65	\$18,663.65	\$0.00	\$18,663.65	\$0.00	\$0.00	\$18,663.65	\$18,663.65	\$0.00
13101	PRIMA QUINCENAL POR AÑOS DE SERVICIOS EFEC	\$28,164.24	-\$9,500.59	\$18,663.65	\$18,663.65	\$0.00	\$18,663.65	\$0.00	\$0.00	\$18,663.65	\$18,663.65	\$0.00
13200	PRIMAS DE VACACIONES, DOMINICAL Y GRATIFICAC	\$136,986.67	-\$12,776.93	\$124,209.74	\$124,209.74	\$0.00	\$124,209.74	\$0.00	\$0.00	\$124,209.74	\$124,209.74	\$0.00
13201	PRIMA VACACIONAL	\$14,217.90	-\$3,414.33	\$10,803.47	\$10,803.47	\$0.00	\$10,803.47	\$0.00	\$0.00	\$10,803.47	\$10,803.47	\$0.00
13203	AGUINALDO	\$122,768.87	-\$9,362.60	\$113,406.27	\$113,406.27	\$0.00	\$113,406.27	\$0.00	\$0.00	\$113,406.27	\$113,406.27	\$0.00
15000	OTRAS PRESTACIONES SOCIALES Y ECONÓMICAS	\$43,838.76	-\$17,872.16	\$25,966.60	\$25,966.60	\$0.00	\$25,966.60	\$0.00	\$0.00	\$25,966.60	\$25,966.60	\$0.00
15400	PRESTACIONES CONTRACTUALES	\$32,879.07	-\$13,404.12	\$19,474.95	\$19,474.95	\$0.00	\$19,474.95	\$0.00	\$0.00	\$19,474.95	\$19,474.95	\$0.00
15401	APOYO DE TRANSPORTE	\$10,959.69	-\$4,468.04	\$6,491.65	\$6,491.65	\$0.00	\$6,491.65	\$0.00	\$0.00	\$6,491.65	\$6,491.65	\$0.00
15402	APOYO DE RENTA	\$10,959.69	-\$4,468.04	\$6,491.65	\$6,491.65	\$0.00	\$6,491.65	\$0.00	\$0.00	\$6,491.65	\$6,491.65	\$0.00
15403	BONO DE DESPENSA	\$10,959.69	-\$4,468.04	\$6,491.65	\$6,491.65	\$0.00	\$6,491.65	\$0.00	\$0.00	\$6,491.65	\$6,491.65	\$0.00
15900	OTRAS PRESTACIONES SOCIALES Y ECONÓMICAS	\$10,959.69	-\$4,468.04	\$6,491.65	\$6,491.65	\$0.00	\$6,491.65	\$0.00	\$0.00	\$6,491.65	\$6,491.65	\$0.00
15903	OTRAS PRESTACIONES ESTABLECIDAS EN ACUERDO	\$10,959.69	-\$4,468.04	\$6,491.65	\$6,491.65	\$0.00	\$6,491.65	\$0.00	\$0.00	\$6,491.65	\$6,491.65	\$0.00
20000	MATERIALES Y SUMINISTROS	\$32,413.46	-\$17,534.51	\$14,778.95	\$14,778.95	\$0.00	\$14,778.95	\$0.00	\$0.00	\$14,778.95	\$14,778.95	\$0.00
21000	MATERIALES DE ADMINISTRACIÓN, EMISIÓN DE DOC	\$10,587.81	-\$6,108.21	\$4,449.60	\$4,449.60	\$0.00	\$4,449.60	\$0.00	\$0.00	\$4,449.60	\$4,449.60	\$0.00
21100	MATERIALES, ÚTILES Y EQUIPOS MENORES DE OFIC	\$8,030.61	-\$3,581.01	\$4,449.60	\$4,449.60	\$0.00	\$4,449.60	\$0.00	\$0.00	\$4,449.60	\$4,449.60	\$0.00
21101	MATERIALES, ÚTILES Y EQUIPOS MENORES DE OFIC	\$5,771.25	-\$1,321.65	\$4,449.60	\$4,449.60	\$0.00	\$4,449.60	\$0.00	\$0.00	\$4,449.60	\$4,449.60	\$0.00
21102	BIENES MUEBLES MENORES DE OFICINA	\$2,259.36	-\$2,259.36	\$0.00	\$0.00	\$0.00	\$0.00	\$0.00	\$0.00	\$0.00	\$0.00	\$0.00
21400	MATERIALES, ÚTILES Y EQUIPOS MENORES DE TEC	\$2,527.20	-\$2,527.20	\$0.00	\$0.00	\$0.00	\$0.00	\$0.00	\$0.00	\$0.00	\$0.00	\$0.00
21401	MATERIALES, ÚTILES Y EQUIPOS MENORES DE TEC	\$2,527.20	-\$2,527.20	\$0.00	\$0.00	\$0.00	\$0.00	\$0.00	\$0.00	\$0.00	\$0.00	\$0.00
22000	ALIMENTOS Y UTENSILIOS	\$3,345.84	-\$3,345.84	\$0.00	\$0.00	\$0.00	\$0.00	\$0.00	\$0.00	\$0.00	\$0.00	\$0.00
22100	PRODUCTOS ALIMENTICIOS PARA PERSONAS	\$3,345.84	-\$3,345.84	\$0.00	\$0.00	\$0.00	\$0.00	\$0.00	\$0.00	\$0.00	\$0.00	\$0.00
22102	ALIMENTOS EN OFICINAS Y LUGARES DE TRABAJO	\$3,345.84	-\$3,345.84	\$0.00	\$0.00	\$0.00	\$0.00	\$0.00	\$0.00	\$0.00	\$0.00	\$0.00
24000	MATERIALES Y ARTÍCULOS DE CONSTRUCCIÓN Y DE	\$189.00	-\$189.00	\$0.00	\$0.00	\$0.00	\$0.00	\$0.00	\$0.00	\$0.00	\$0.00	\$0.00
24600	MATERIAL ELÉCTRICO Y ELECTRÓNICO	\$189.00	-\$189.00	\$0.00	\$0.00	\$0.00	\$0.00	\$0.00	\$0.00	\$0.00	\$0.00	\$0.00
24601	MATERIAL ELÉCTRICO Y ELECTRÓNICO	\$189.00	-\$189.00	\$0.00	\$0.00	\$0.00	\$0.00	\$0.00	\$0.00	\$0.00	\$0.00	\$0.00
26000	COMBUSTIBLES, LUBRICANTES Y ADITIVOS	\$12,526.94	-\$4,497.59	\$8,029.35	\$8,029.35	\$0.00	\$8,029.35	\$0.00	\$0.00	\$8,029.35	\$8,029.35	\$0.00
26100	COMBUSTIBLES, LUBRICANTES Y ADITIVOS	\$12,526.94	-\$4,497.59	\$8,029.35	\$8,029.35	\$0.00	\$8,029.35	\$0.00	\$0.00	\$8,029.35	\$8,029.35	\$0.00

Municipio de Rincón de Romos  
AGUASCALIENTES  
Estado del Ejercicio del Presupuesto de Egresos por Proyecto / Proceso Al 31/dic./2023

Usr: CUERPO ROMOS  
Rep: rptEstadoPresupuestoEgresos\_PY

Fecha y hora de Impresión | 31/ene./2024 | 02:00 p. m.

Objeto del Gasto	Unidad Administrativa	Aprobado	Ampliaciones / (Reducciones)	Presupuesto Vigente	Comprometido	Presupuesto Disponible para Comprometer		Devengado	Comprometid o No Devengado	Presupuesto Sin Devenir	Ejercicio	Cuentas por Pagar						
						Presupuesto Disponible para Comprometer	Devengado					Pagado	Deuda					
26101	COMBUSTIBLES, LUBRICANTES Y ADITIVOS	\$12,526.84	\$-4,497.59	\$8,029.35	\$8,029.35	\$0.00	\$0.00	\$8,029.35	\$0.00	\$0.00	\$8,029.35	\$8,029.35	\$0.00					
29000	HERRAMIENTAS, REFACCIONES Y ACCESORIOS MEN	\$5,793.87	\$-3,493.87	\$2,300.00	\$2,300.00	\$0.00	\$0.00	\$2,300.00	\$0.00	\$0.00	\$2,300.00	\$2,300.00	\$0.00					
29400	REFACCIONES Y ACCESORIOS MENORES DE EQUIP	\$3,862.95	\$-3,862.95	\$0.00	\$0.00	\$0.00	\$0.00	\$0.00	\$0.00	\$0.00	\$0.00	\$0.00	\$0.00					
29401	REFACCIONES Y ACCESORIOS MENORES DE EQUIP	\$3,862.95	\$-3,862.95	\$0.00	\$0.00	\$0.00	\$0.00	\$0.00	\$0.00	\$0.00	\$0.00	\$0.00	\$0.00					
29600	REFACCIONES Y ACCESORIOS MENORES DE EQUIP	\$1,930.92	\$369.08	\$2,300.00	\$2,300.00	\$0.00	\$0.00	\$2,300.00	\$0.00	\$0.00	\$2,300.00	\$2,300.00	\$0.00					
29601	REFACCIONES Y ACCESORIOS MENORES DE EQUIP	\$1,930.92	\$369.08	\$2,300.00	\$2,300.00	\$0.00	\$0.00	\$2,300.00	\$0.00	\$0.00	\$2,300.00	\$2,300.00	\$0.00					
30000	SERVICIOS GENERALES	\$5,382.50	\$127,935.19	\$133,317.69	\$133,317.69	\$0.00	\$0.00	\$133,317.69	\$0.00	\$0.00	\$133,317.69	\$133,317.69	\$0.00					
33000	SERVICIOS PROFESIONALES, CIENTÍFICOS, TÉCNICO	\$0.00	\$101,265.82	\$101,265.82	\$101,265.82	\$0.00	\$0.00	\$101,265.82	\$0.00	\$0.00	\$101,265.82	\$101,265.82	\$0.00					
33900	SERVICIOS PROFESIONALES, CIENTÍFICOS Y TÉCNI	\$0.00	\$101,265.82	\$101,265.82	\$101,265.82	\$0.00	\$0.00	\$101,265.82	\$0.00	\$0.00	\$101,265.82	\$101,265.82	\$0.00					
33901	SERVICIOS PROFESIONALES, CIENTÍFICOS Y TÉCNI	\$0.00	\$101,265.82	\$101,265.82	\$101,265.82	\$0.00	\$0.00	\$101,265.82	\$0.00	\$0.00	\$101,265.82	\$101,265.82	\$0.00					
34000	SERVICIOS FINANCIEROS, BANCARIOS Y COMERCIA	\$2,577.09	\$-2,577.09	\$0.00	\$0.00	\$0.00	\$0.00	\$0.00	\$0.00	\$0.00	\$0.00	\$0.00	\$0.00					
34500	SEGURO DE BIENES PATRIMONIALES	\$2,577.09	\$-2,577.09	\$0.00	\$0.00	\$0.00	\$0.00	\$0.00	\$0.00	\$0.00	\$0.00	\$0.00	\$0.00					
34501	SEGURO DE BIENES PATRIMONIALES	\$2,577.09	\$-2,577.09	\$0.00	\$0.00	\$0.00	\$0.00	\$0.00	\$0.00	\$0.00	\$0.00	\$0.00	\$0.00					
35000	SERVICIOS DE INSTALACIÓN, REPARACIÓN, MANTEN	\$1,002.24	\$18,997.76	\$20,000.00	\$20,000.00	\$0.00	\$0.00	\$20,000.00	\$0.00	\$0.00	\$20,000.00	\$20,000.00	\$0.00					
35500	REPARACIÓN Y MANTENIMIENTO DE EQUIPO DE TR,	\$1,002.24	\$18,997.76	\$20,000.00	\$20,000.00	\$0.00	\$0.00	\$20,000.00	\$0.00	\$0.00	\$20,000.00	\$20,000.00	\$0.00					
35501	REPARACIÓN Y MANTENIMIENTO DE EQUIPO DE TR,	\$1,002.24	\$18,997.76	\$20,000.00	\$20,000.00	\$0.00	\$0.00	\$20,000.00	\$0.00	\$0.00	\$20,000.00	\$20,000.00	\$0.00					
38000	SERVICIOS OFICIALES	\$701.57	\$11,350.30	\$12,051.87	\$12,051.87	\$0.00	\$0.00	\$12,051.87	\$0.00	\$0.00	\$12,051.87	\$12,051.87	\$0.00					
38200	GASTOS DE ORDEN SOCIAL Y CULTURAL	\$701.57	\$11,350.30	\$12,051.87	\$12,051.87	\$0.00	\$0.00	\$12,051.87	\$0.00	\$0.00	\$12,051.87	\$12,051.87	\$0.00					
38201	GASTOS DE ORDEN SOCIAL Y CULTURAL	\$701.57	\$11,350.30	\$12,051.87	\$12,051.87	\$0.00	\$0.00	\$12,051.87	\$0.00	\$0.00	\$12,051.87	\$12,051.87	\$0.00					
39000	OTROS SERVICIOS GENERALES	\$1,101.60	\$-1,101.60	\$0.00	\$0.00	\$0.00	\$0.00	\$0.00	\$0.00	\$0.00	\$0.00	\$0.00	\$0.00					
39200	IMPUESTOS Y DERECHOS	\$1,101.60	\$-1,101.60	\$0.00	\$0.00	\$0.00	\$0.00	\$0.00	\$0.00	\$0.00	\$0.00	\$0.00	\$0.00					
39202	OTROS IMPUESTOS Y DERECHOS	\$1,101.60	\$-1,101.60	\$0.00	\$0.00	\$0.00	\$0.00	\$0.00	\$0.00	\$0.00	\$0.00	\$0.00	\$0.00					
40000	TRANSFERENCIAS, ASIGNACIONES, SUBSIDIO	\$96,553.50	\$-85,053.50	\$11,500.00	\$11,500.00	\$0.00	\$0.00	\$11,500.00	\$0.00	\$0.00	\$11,500.00	\$11,500.00	\$0.00					
44000	AYUDAS SOCIALES	\$96,553.50	\$-85,053.50	\$11,500.00	\$11,500.00	\$0.00	\$0.00	\$11,500.00	\$0.00	\$0.00	\$11,500.00	\$11,500.00	\$0.00					
44100	AYUDAS SOCIALES A PERSONAS	\$96,553.50	\$-85,053.50	\$0.00	\$0.00	\$0.00	\$0.00	\$0.00	\$0.00	\$0.00	\$0.00	\$0.00	\$0.00					
44103	AYUDAS A LA POBLACION VULNERABLE	\$96,553.50	\$-85,053.50	\$0.00	\$0.00	\$0.00	\$0.00	\$0.00	\$0.00	\$0.00	\$0.00	\$0.00	\$0.00					
44200	BECAS Y OTRAS AYUDAS PARA PROGRAMAS DE CA	\$0.00	\$31,500.00	\$31,500.00	\$31,500.00	\$0.00	\$0.00	\$31,500.00	\$0.00	\$0.00	\$31,500.00	\$31,500.00	\$0.00					
44202	PREMIOS, ESTIMULOS, RECOMPENSAS, BECAS Y SE	\$0.00	\$31,500.00	\$31,500.00	\$31,500.00	\$0.00	\$0.00	\$31,500.00	\$0.00	\$0.00	\$31,500.00	\$31,500.00	\$0.00					
<b>Salud Publica</b>											\$945,609.55	\$-827,087.26	\$118,522.29	\$0.00	\$0.00	\$916,522.29	\$916,522.29	\$0.00
<b>26 Atención y participación ciudadana</b>											\$31,500.00	\$0.00	\$31,500.00	\$0.00	\$0.00	\$31,500.00	\$31,500.00	\$0.00

Municipio de Rincón de Romos  
AGUASCALIENTES  
Estado del Ejercicio del Presupuesto de Egresos por Proyecto / Proceso Al 31/dic./2023



Usr: CUERPO DE ROMOS  
Rep: rptEstadoPresupuestoEgresos\_PY

Fecha y hora de Impresión | 31/ene./2024  
02:00 p. m.

Objeto del Gasto	Unidad Administrativa	Aprobado	Ampliaciones / (Reducciones)	Presupuesto Vigente	Presupuesto Disponible para Comprometer		Comprometido o No Devengado	Presupuesto Sin Devengar	Ejercicio	Cuentas por Pagar	
					Comprometido	Disponibilidad				Pagado	Deuda
10000	SERVICIOS PERSONALES	\$2,459,354.45	-\$274,432.93	\$2,184,921.52	\$2,184,921.52	\$0.00	\$0.00	\$0.00	\$2,184,921.52	\$2,184,921.52	\$0.00
11000	REMUNERACIONES AL PERSONAL DE CARÁCTER PE	\$1,937,706.47	-\$209,825.36	\$1,727,881.11	\$1,727,881.11	\$0.00	\$0.00	\$0.00	\$1,727,881.11	\$1,727,881.11	\$0.00
11300	SUELDOS BASE AL PERSONAL PERMANENTE	\$1,937,706.47	-\$209,825.36	\$1,727,881.11	\$1,727,881.11	\$0.00	\$0.00	\$0.00	\$1,727,881.11	\$1,727,881.11	\$0.00
11301	SUELDOS BASE AL PERSONAL PERMANENTE	\$1,937,706.47	-\$209,825.36	\$1,727,881.11	\$1,727,881.11	\$0.00	\$0.00	\$0.00	\$1,727,881.11	\$1,727,881.11	\$0.00
13000	REMUNERACIONES ADICIONALES Y ESPECIALES	\$455,889.82	-\$88,318.21	\$367,571.61	\$367,571.61	\$0.00	\$0.00	\$0.00	\$367,571.61	\$367,571.61	\$0.00
13100	PRIMAS POR AÑOS DE SERVICIOS EFECTIVOS PRES	\$34,422.55	\$219.86	\$34,642.41	\$34,642.41	\$0.00	\$0.00	\$0.00	\$34,642.41	\$34,642.41	\$0.00
13101	PRIMA QUINQUENAL POR AÑOS DE SERVICIOS EFEI	\$34,422.55	\$219.86	\$34,642.41	\$34,642.41	\$0.00	\$0.00	\$0.00	\$34,642.41	\$34,642.41	\$0.00
13200	PRIMAS DE VACACIONES, DOMINICAL Y GRATIFICAC	\$421,467.27	-\$88,538.07	\$332,929.20	\$332,929.20	\$0.00	\$0.00	\$0.00	\$332,929.20	\$332,929.20	\$0.00
13201	PRIMA VACACIONAL	\$38,897.70	-\$12,559.44	\$26,338.26	\$26,338.26	\$0.00	\$0.00	\$0.00	\$26,338.26	\$26,338.26	\$0.00
13203	AGUINALDO	\$382,569.57	-\$75,978.63	\$306,590.94	\$306,590.94	\$0.00	\$0.00	\$0.00	\$306,590.94	\$306,590.94	\$0.00
15000	OTRAS PRESTACIONES SOCIALES Y ECONÓMICAS	\$65,788.16	-\$1,289.36	\$64,498.80	\$64,498.80	\$0.00	\$0.00	\$0.00	\$64,498.80	\$64,498.80	\$0.00
15400	PRESTACIONES CONTRACTUALES	\$49,318.62	-\$867.02	\$48,451.60	\$48,451.60	\$0.00	\$0.00	\$0.00	\$48,451.60	\$48,451.60	\$0.00
15401	APOYO DE TRANSPORTE	\$16,439.54	-\$322.34	\$16,117.20	\$16,117.20	\$0.00	\$0.00	\$0.00	\$16,117.20	\$16,117.20	\$0.00
15402	APOYO DE RENTA	\$16,439.54	-\$322.34	\$16,117.20	\$16,117.20	\$0.00	\$0.00	\$0.00	\$16,117.20	\$16,117.20	\$0.00
15403	BONO DE DESPESA	\$16,439.54	-\$322.34	\$16,117.20	\$16,117.20	\$0.00	\$0.00	\$0.00	\$16,117.20	\$16,117.20	\$0.00
15900	OTRAS PRESTACIONES SOCIALES Y ECONÓMICAS	\$16,439.54	-\$322.34	\$16,117.20	\$16,117.20	\$0.00	\$0.00	\$0.00	\$16,117.20	\$16,117.20	\$0.00
15903	OTRAS PRESTACIONES ESTABLECIDAS EN ACUERD	\$16,439.54	-\$322.34	\$16,117.20	\$16,117.20	\$0.00	\$0.00	\$0.00	\$16,117.20	\$16,117.20	\$0.00
17000	PAGO DE ESTÍMULOS A SERVIDORES PUBLICOS	\$0.00	\$25,000.00	\$25,000.00	\$25,000.00	\$0.00	\$0.00	\$0.00	\$25,000.00	\$25,000.00	\$0.00
17100	ESTÍMULOS	\$0.00	\$25,000.00	\$25,000.00	\$25,000.00	\$0.00	\$0.00	\$0.00	\$25,000.00	\$25,000.00	\$0.00
17103	ESTÍMULOS AL PERSONAL	\$0.00	\$25,000.00	\$25,000.00	\$25,000.00	\$0.00	\$0.00	\$0.00	\$25,000.00	\$25,000.00	\$0.00
20000	MATERIALES Y SUMINISTROS	\$271,981.45	\$137,810.98	\$409,792.44	\$378,546.39	\$31,246.05	\$0.00	\$31,246.05	\$378,546.39	\$378,546.39	\$0.00
21000	MATERIALES DE ADMINISTRACIÓN, EMISIÓN DE DOC	\$119,051.87	-\$5,894.73	\$113,157.14	\$113,157.14	\$0.00	\$0.00	\$0.00	\$113,157.14	\$113,157.14	\$0.00
21100	MATERIALES, ÚTILES Y EQUIPOS MENORES DE OFI	\$84,676.74	-\$9,990.12	\$74,686.62	\$74,686.62	\$0.00	\$0.00	\$0.00	\$74,686.62	\$74,686.62	\$0.00
21101	MATERIALES, ÚTILES Y EQUIPOS MENORES DE OFI	\$21,687.91	-\$8,166.50	\$13,521.41	\$13,521.41	\$0.00	\$0.00	\$0.00	\$13,521.41	\$13,521.41	\$0.00
21102	BIENES MUEBLES MENORES DE OFICINA	\$62,988.83	-\$1,823.62	\$61,165.21	\$61,165.21	\$0.00	\$0.00	\$0.00	\$61,165.21	\$61,165.21	\$0.00
21200	MATERIALES Y ÚTILES DE IMPRESIÓN Y REPRODUCC	\$0.00	\$2,784.00	\$2,784.00	\$2,784.00	\$0.00	\$0.00	\$0.00	\$2,784.00	\$2,784.00	\$0.00
21201	MATERIALES Y ÚTILES DE IMPRESIÓN Y REPRODUCC	\$0.00	\$2,784.00	\$2,784.00	\$2,784.00	\$0.00	\$0.00	\$0.00	\$2,784.00	\$2,784.00	\$0.00
21400	MATERIALES, ÚTILES Y EQUIPOS MENORES DE TEC	\$4,145.07	-\$831.27	\$3,313.80	\$3,313.80	\$0.00	\$0.00	\$0.00	\$3,313.80	\$3,313.80	\$0.00
21401	MATERIALES, ÚTILES Y EQUIPOS MENORES DE TEC	\$4,145.07	-\$831.27	\$3,313.80	\$3,313.80	\$0.00	\$0.00	\$0.00	\$3,313.80	\$3,313.80	\$0.00
21500	MATERIAL IMPRESO E INFORMACIÓN DIGITAL	\$30,230.06	\$2,142.66	\$32,372.72	\$32,372.72	\$0.00	\$0.00	\$0.00	\$32,372.72	\$32,372.72	\$0.00
21501	MATERIAL IMPRESO E INFORMACIÓN DIGITAL	\$30,230.06	\$2,142.66	\$32,372.72	\$32,372.72	\$0.00	\$0.00	\$0.00	\$32,372.72	\$32,372.72	\$0.00

Municipio de Rincón de Romos  
AGUASCALIENTES  
Estado del Ejercicio del Presupuesto de Egresos por Proyecto / Proceso Al 31/dic./2023



Usr: CUERPO DE ROMOS  
Rep: rptEstadoPresupuestoEgresos\_PY

Fecha y hora de Impresión | 02:00 p. m.  
31/dic./2024

Objeto del Gasto	Unidad Administrativa	Aprobado	Ampliaciones / (Reducciones)	Presupuesto Vigente	Presupuesto Disponible para Comprometer		Comprometid o No Devengado	Presupuesto Sin Devengar	Ejercicio	Cuentas por Pagar	
					Comprometido	Disponibilidad				Pagado	Deuda
22000	ALIMENTOS Y UTENSILIOS	\$36,756.99	\$26,419.06	\$63,176.05	\$63,176.05	\$0.00	\$0.00	\$0.00	\$63,176.05	\$63,176.05	\$0.00
22100	PRODUCTOS ALIMENTICIOS PARA PERSONAS	\$36,756.99	\$26,419.06	\$63,176.05	\$63,176.05	\$0.00	\$0.00	\$0.00	\$63,176.05	\$63,176.05	\$0.00
22102	ALIMENTOS EN OFICINAS Y LUGARES DE TRABAJO	\$27,548.37	\$20,072.92	\$47,621.29	\$47,621.29	\$0.00	\$0.00	\$0.00	\$47,621.29	\$47,621.29	\$0.00
22103	ALIMENTOS EN EVENTOS OFICIALES	\$9,208.62	\$6,346.14	\$15,554.76	\$15,554.76	\$0.00	\$0.00	\$0.00	\$15,554.76	\$15,554.76	\$0.00
24000	MATERIALES Y ARTICULOS DE CONSTRUCCIÓN Y DE	\$10,831.37	\$11,398.05	\$22,229.42	\$22,229.42	\$0.00	\$0.00	\$0.00	\$22,229.42	\$22,229.42	\$0.00
24600	MATERIAL ELÉCTRICO Y ELECTRÓNICO	\$659.89	\$791.54	\$1,451.43	\$1,451.43	\$0.00	\$0.00	\$0.00	\$1,451.43	\$1,451.43	\$0.00
24601	MATERIAL ELÉCTRICO Y ELECTRÓNICO	\$659.89	\$791.54	\$1,451.43	\$1,451.43	\$0.00	\$0.00	\$0.00	\$1,451.43	\$1,451.43	\$0.00
24700	ARTÍCULOS METÁLICOS PARA LA CONSTRUCCIÓN	\$6,663.64	\$11,779.27	\$18,442.91	\$18,442.91	\$0.00	\$0.00	\$0.00	\$18,442.91	\$18,442.91	\$0.00
24701	ARTÍCULOS METÁLICOS PARA LA CONSTRUCCIÓN	\$6,663.64	\$11,779.27	\$18,442.91	\$18,442.91	\$0.00	\$0.00	\$0.00	\$18,442.91	\$18,442.91	\$0.00
24900	OTROS MATERIALES Y ARTICULOS DE CONSTRUCC	\$3,507.84	-\$1,172.76	\$2,335.08	\$2,335.08	\$0.00	\$0.00	\$0.00	\$2,335.08	\$2,335.08	\$0.00
24901	OTROS MATERIALES Y ARTICULOS DE CONSTRUCC	\$3,507.84	-\$1,172.76	\$2,335.08	\$2,335.08	\$0.00	\$0.00	\$0.00	\$2,335.08	\$2,335.08	\$0.00
26000	COMBUSTIBLES, LUBRICANTES Y ADITIVOS	\$71,669.05	-\$6,555.80	\$65,113.25	\$65,113.25	\$0.00	\$0.00	\$0.00	\$65,113.25	\$65,113.25	\$0.00
26100	COMBUSTIBLES, LUBRICANTES Y ADITIVOS	\$71,669.05	-\$6,555.80	\$65,113.25	\$65,113.25	\$0.00	\$0.00	\$0.00	\$65,113.25	\$65,113.25	\$0.00
26101	COMBUSTIBLES, LUBRICANTES Y ADITIVOS	\$71,669.05	-\$6,555.80	\$65,113.25	\$65,113.25	\$0.00	\$0.00	\$0.00	\$65,113.25	\$65,113.25	\$0.00
27000	VESTUARIO, BLANCOS, PRENDAS DE PROTECCIÓN Y	\$0.00	\$119,607.96	\$119,607.96	\$88,361.91	\$31,246.05	\$0.00	\$31,246.05	\$88,361.91	\$88,361.91	\$0.00
27100	VESTUARIO Y UNIFORMES	\$0.00	\$118,276.23	\$118,276.23	\$87,030.18	\$31,246.05	\$0.00	\$31,246.05	\$87,030.18	\$87,030.18	\$0.00
27101	VESTUARIO Y UNIFORMES	\$0.00	\$118,276.23	\$118,276.23	\$87,030.18	\$31,246.05	\$0.00	\$31,246.05	\$87,030.18	\$87,030.18	\$0.00
27500	BLANCOS Y OTROS PRODUCTOS TEXTILES, EXCEPT	\$0.00	\$1,331.73	\$1,331.73	\$1,331.73	\$0.00	\$0.00	\$0.00	\$1,331.73	\$1,331.73	\$0.00
27501	BLANCOS Y OTROS PRODUCTOS TEXTILES, EXCEPT	\$0.00	\$1,331.73	\$1,331.73	\$1,331.73	\$0.00	\$0.00	\$0.00	\$1,331.73	\$1,331.73	\$0.00
29000	HERRAMIENTAS, REFACCIONES Y ACCESORIOS MEN	\$33,672.17	-\$7,163.55	\$26,508.62	\$26,508.62	\$0.00	\$0.00	\$0.00	\$26,508.62	\$26,508.62	\$0.00
29200	REFACCIONES Y ACCESORIOS MENORES DE EDIFIC	\$689.04	\$1,798.97	\$2,488.01	\$2,488.01	\$0.00	\$0.00	\$0.00	\$2,488.01	\$2,488.01	\$0.00
29201	REFACCIONES Y ACCESORIOS MENORES DE EDIFIC	\$689.04	\$1,798.97	\$2,488.01	\$2,488.01	\$0.00	\$0.00	\$0.00	\$2,488.01	\$2,488.01	\$0.00
29400	REFACCIONES Y ACCESORIOS MENORES DE EQUIP	\$2,891.13	\$3,658.88	\$6,550.01	\$6,550.01	\$0.00	\$0.00	\$0.00	\$6,550.01	\$6,550.01	\$0.00
29401	REFACCIONES Y ACCESORIOS MENORES DE EQUIP	\$2,891.13	\$3,658.88	\$6,550.01	\$6,550.01	\$0.00	\$0.00	\$0.00	\$6,550.01	\$6,550.01	\$0.00
29600	REFACCIONES Y ACCESORIOS MENORES DE EQUIP	\$30,092.00	-\$12,021.40	\$17,470.60	\$17,470.60	\$0.00	\$0.00	\$0.00	\$17,470.60	\$17,470.60	\$0.00
29601	REFACCIONES Y ACCESORIOS MENORES DE EQUIP	\$30,092.00	-\$12,021.40	\$17,470.60	\$17,470.60	\$0.00	\$0.00	\$0.00	\$17,470.60	\$17,470.60	\$0.00
30000	SERVICIOS GENERALES	\$365,323.06	\$380,824.56	\$766,147.64	\$766,147.64	\$58,000.00	\$0.00	\$58,000.00	\$766,147.64	\$766,147.64	\$0.00
31000	SERVICIOS BÁSICOS	\$0.00	\$395.79	\$395.79	\$395.79	\$0.00	\$0.00	\$0.00	\$395.79	\$395.79	\$0.00
31800	SERVICIOS POSTALES Y TELEGRÁFICOS	\$0.00	\$395.79	\$395.79	\$395.79	\$0.00	\$0.00	\$0.00	\$395.79	\$395.79	\$0.00
31802	SERVICIOS DE PAQUETERIA Y MENSAJERÍA	\$0.00	\$395.79	\$395.79	\$395.79	\$0.00	\$0.00	\$0.00	\$395.79	\$395.79	\$0.00
32000	SERVICIOS DE ARRENDAMIENTO	\$3,132.00	-\$3,132.00	\$0.00	\$0.00	\$0.00	\$0.00	\$0.00	\$0.00	\$0.00	\$0.00

Municipio de Rincón de Romos  
AGUASCALIENTES  
Estado del Ejercicio del Presupuesto de Egresos por Proyecto / Proceso Al 31/dic./2023



Usr: CUERPO ADMINISTRATIVO Egresos\_PY  
Rep: rptEstadoPresupuestoEgresos\_PY

Fecha y hora de Impresión | 02:00 p. m. | 31/dic./2024

Objeto del Gasto	Aprobado	Ampliaciones / (Reducciones)	Presupuesto Vigente	Comprometido	Presupuesto Disponible para Comprometer		Devengado	Comprometido o No Devengado	Presupuesto Sin Devenir	Ejercicio	Pagado	Cuentas por Pagar
					Disponibilidad	Comprometido						
32300 ARRENDAMIENTO DE MOBILIARIO Y EQUIPO DE ADA	\$3,132.00	-\$3,132.00	\$0.00	\$0.00	\$0.00	\$0.00	\$0.00	\$0.00	\$0.00	\$0.00	\$0.00	\$0.00
32301 ARRENDAMIENTO DE MOBILIARIO Y EQUIPO DE ADA	\$3,132.00	-\$3,132.00	\$0.00	\$0.00	\$0.00	\$0.00	\$0.00	\$0.00	\$0.00	\$0.00	\$0.00	\$0.00
<b>34000 SERVICIOS FINANCIEROS, BANCARIOS Y COMERCIAL</b>	<b>\$7,993.29</b>	<b>-\$7,993.29</b>	<b>\$0.00</b>	<b>\$0.00</b>	<b>\$0.00</b>	<b>\$0.00</b>	<b>\$0.00</b>	<b>\$0.00</b>	<b>\$0.00</b>	<b>\$0.00</b>	<b>\$0.00</b>	<b>\$0.00</b>
34500 SEGURO DE BIENES PATRIMONIALES	\$7,993.29	-\$7,993.29	\$0.00	\$0.00	\$0.00	\$0.00	\$0.00	\$0.00	\$0.00	\$0.00	\$0.00	\$0.00
34501 SEGURO DE BIENES PATRIMONIALES	\$7,993.29	-\$7,993.29	\$0.00	\$0.00	\$0.00	\$0.00	\$0.00	\$0.00	\$0.00	\$0.00	\$0.00	\$0.00
<b>35000 SERVICIOS DE INSTALACIÓN, REPARACIÓN, MANTEN</b>	<b>\$33,357.71</b>	<b>-\$24,763.20</b>	<b>\$8,594.51</b>	<b>\$8,594.51</b>	<b>\$0.00</b>	<b>\$8,594.51</b>	<b>\$8,594.51</b>	<b>\$0.00</b>	<b>\$0.00</b>	<b>\$8,594.51</b>	<b>\$8,594.51</b>	<b>\$0.00</b>
35300 INSTALACIÓN, REPARACIÓN Y MANTENIMIENTO DE I	\$594.00	\$7,930.91	\$8,524.91	\$8,524.91	\$0.00	\$8,524.91	\$8,524.91	\$0.00	\$0.00	\$8,524.91	\$8,524.91	\$0.00
35301 INSTALACIÓN, REPARACIÓN Y MANTENIMIENTO DE I	\$594.00	\$7,930.91	\$8,524.91	\$8,524.91	\$0.00	\$8,524.91	\$8,524.91	\$0.00	\$0.00	\$8,524.91	\$8,524.91	\$0.00
35500 REPARACIÓN Y MANTENIMIENTO DE EQUIPO DE TR,	\$4,035.71	-\$3,966.11	\$69.60	\$69.60	\$0.00	\$69.60	\$69.60	\$0.00	\$0.00	\$69.60	\$69.60	\$0.00
35501 REPARACIÓN Y MANTENIMIENTO DE EQUIPO DE TR,	\$4,035.71	-\$3,966.11	\$69.60	\$69.60	\$0.00	\$69.60	\$69.60	\$0.00	\$0.00	\$69.60	\$69.60	\$0.00
35700 INSTALACIÓN, REPARACIÓN Y MANTENIMIENTO DE I	\$28,728.00	-\$28,728.00	\$0.00	\$0.00	\$0.00	\$0.00	\$0.00	\$0.00	\$0.00	\$0.00	\$0.00	\$0.00
35701 INSTALACIÓN, REPARACIÓN Y MANTENIMIENTO DE I	\$28,728.00	-\$28,728.00	\$0.00	\$0.00	\$0.00	\$0.00	\$0.00	\$0.00	\$0.00	\$0.00	\$0.00	\$0.00
<b>36000 SERVICIOS DE COMUNICACIÓN SOCIAL Y PUBLICIDA</b>	<b>\$30,818.88</b>	<b>-\$8,998.88</b>	<b>\$22,220.00</b>	<b>\$22,220.00</b>	<b>\$0.00</b>	<b>\$22,220.00</b>	<b>\$22,220.00</b>	<b>\$0.00</b>	<b>\$0.00</b>	<b>\$22,220.00</b>	<b>\$22,220.00</b>	<b>\$0.00</b>
36100 DIFUSIÓN POR RADIO, TELEVISIÓN Y OTROS MEDIO	\$30,818.88	-\$8,998.88	\$22,220.00	\$22,220.00	\$0.00	\$22,220.00	\$22,220.00	\$0.00	\$0.00	\$22,220.00	\$22,220.00	\$0.00
36101 DIFUSIÓN POR RADIO, TELEVISIÓN Y OTROS MEDIO	\$30,818.88	-\$8,998.88	\$22,220.00	\$22,220.00	\$0.00	\$22,220.00	\$22,220.00	\$0.00	\$0.00	\$22,220.00	\$22,220.00	\$0.00
<b>37000 SERVICIOS DE TRASLADO Y VIÁTICOS</b>	<b>\$51,317.64</b>	<b>\$65,895.40</b>	<b>\$117,213.04</b>	<b>\$117,213.04</b>	<b>\$0.00</b>	<b>\$117,213.04</b>	<b>\$117,213.04</b>	<b>\$0.00</b>	<b>\$0.00</b>	<b>\$117,213.04</b>	<b>\$117,213.04</b>	<b>\$0.00</b>
37100 PASAJES AÉREOS	\$12,280.42	\$66,596.14	\$78,856.56	\$78,856.56	\$0.00	\$78,856.56	\$78,856.56	\$0.00	\$0.00	\$78,856.56	\$78,856.56	\$0.00
37101 PASAJES AÉREOS	\$12,280.42	\$66,596.14	\$78,856.56	\$78,856.56	\$0.00	\$78,856.56	\$78,856.56	\$0.00	\$0.00	\$78,856.56	\$78,856.56	\$0.00
37500 VIÁTICOS EN EL PAÍS	\$21,357.28	-\$17,397.60	\$3,959.68	\$3,959.68	\$0.00	\$3,959.68	\$3,959.68	\$0.00	\$0.00	\$3,959.68	\$3,959.68	\$0.00
37501 VIÁTICOS EN EL PAÍS	\$14,136.85	-\$10,177.17	\$3,959.68	\$3,959.68	\$0.00	\$3,959.68	\$3,959.68	\$0.00	\$0.00	\$3,959.68	\$3,959.68	\$0.00
37502 ALIMENTOS NACIONALES	\$7,220.43	-\$7,220.43	\$0.00	\$0.00	\$0.00	\$0.00	\$0.00	\$0.00	\$0.00	\$0.00	\$0.00	\$0.00
37600 VIÁTICOS EN EL EXTRANJERO	\$0.00	\$34,396.80	\$34,396.80	\$34,396.80	\$0.00	\$34,396.80	\$34,396.80	\$0.00	\$0.00	\$34,396.80	\$34,396.80	\$0.00
37601 VIÁTICOS EN EL EXTRANJERO	\$0.00	\$34,396.80	\$34,396.80	\$34,396.80	\$0.00	\$34,396.80	\$34,396.80	\$0.00	\$0.00	\$34,396.80	\$34,396.80	\$0.00
37900 OTROS SERVICIOS DE TRASLADO Y HOSPEDAJE	\$17,699.94	-\$17,699.94	\$0.00	\$0.00	\$0.00	\$0.00	\$0.00	\$0.00	\$0.00	\$0.00	\$0.00	\$0.00
37901 OTROS SERVICIOS DE TRASLADO Y HOSPEDAJE	\$17,699.94	-\$17,699.94	\$0.00	\$0.00	\$0.00	\$0.00	\$0.00	\$0.00	\$0.00	\$0.00	\$0.00	\$0.00
<b>38000 SERVICIOS OFICIALES</b>	<b>\$255,060.70</b>	<b>\$270,218.32</b>	<b>\$525,279.02</b>	<b>\$467,279.02</b>	<b>\$88,000.00</b>	<b>\$467,279.02</b>	<b>\$467,279.02</b>	<b>\$0.00</b>	<b>\$88,000.00</b>	<b>\$467,279.02</b>	<b>\$467,279.02</b>	<b>\$0.00</b>
38200 GASTOS DE ORDEN SOCIAL Y CULTURAL	\$222,750.37	\$247,029.05	\$469,779.42	\$411,779.42	\$88,000.00	\$411,779.42	\$411,779.42	\$0.00	\$88,000.00	\$411,779.42	\$411,779.42	\$0.00
38201 GASTOS DE ORDEN SOCIAL Y CULTURAL	\$222,750.37	\$247,029.05	\$469,779.42	\$411,779.42	\$88,000.00	\$411,779.42	\$411,779.42	\$0.00	\$88,000.00	\$411,779.42	\$411,779.42	\$0.00
38500 GASTOS DE REPRESENTACIÓN	\$32,310.33	\$23,189.27	\$55,499.60	\$55,499.60	\$0.00	\$55,499.60	\$55,499.60	\$0.00	\$0.00	\$55,499.60	\$55,499.60	\$0.00
38501 GASTOS DE REPRESENTACIÓN	\$32,310.33	\$23,189.27	\$55,499.60	\$55,499.60	\$0.00	\$55,499.60	\$55,499.60	\$0.00	\$0.00	\$55,499.60	\$55,499.60	\$0.00
<b>39000 OTROS SERVICIOS GENERALES</b>	<b>\$3,642.84</b>	<b>\$8,802.44</b>	<b>\$92,445.28</b>	<b>\$92,445.28</b>	<b>\$0.00</b>	<b>\$92,445.28</b>	<b>\$92,445.28</b>	<b>\$0.00</b>	<b>\$0.00</b>	<b>\$92,445.28</b>	<b>\$92,445.28</b>	<b>\$0.00</b>

Municipio de Rincón de Romos  
AGUASCALIENTES  
Estado del Ejercicio del Presupuesto de Egresos por Proyecto / Proceso Al 31/dic./2023



Utr: Cuernión de Romos  
Rep: rptEstadoPresupuestoEgresos\_Py

Fecha y hora de Impresión | 31/dic./2023 | 02:00 p. m.

Objeto del Gasto	Unidad Administrativa	Aprobado	Ampliaciones / (Reducciones)	Presupuesto Vigente	Presupuesto Disponible para Comprometer		Comprometid o No Devengado	Presupuesto Sin Devengar	Ejercicio	Cuentas por Pagar	
					Comprometido	Devengado				Pagado	Deuda
39100	SERVICIOS FUNERARIOS Y DE CEMENTERIOS	\$0.00	\$64,795.28	\$64,795.28	\$0.00	\$64,795.28	\$0.00	\$0.00	\$64,795.28	\$64,795.28	\$0.00
39101	SERVICIOS FUNERARIOS Y DE CEMENTERIOS	\$0.00	\$64,795.28	\$64,795.28	\$0.00	\$64,795.28	\$0.00	\$0.00	\$64,795.28	\$64,795.28	\$0.00
39200	IMPUESTOS Y DERECHOS	\$3,642.84	<b>-\$3,642.84</b>	\$0.00	\$0.00	\$0.00	\$0.00	\$0.00	\$0.00	\$0.00	\$0.00
39202	OTROS IMPUESTOS Y DERECHOS	\$3,642.84	<b>-\$3,642.84</b>	\$0.00	\$0.00	\$0.00	\$0.00	\$0.00	\$0.00	\$0.00	\$0.00
39900	OTROS SERVICIOS GENERALES	\$0.00	\$27,650.00	\$27,650.00	\$0.00	\$27,650.00	\$0.00	\$0.00	\$27,650.00	\$27,650.00	\$0.00
39901	OTROS SERVICIOS GENERALES	\$0.00	\$150.00	\$150.00	\$0.00	\$150.00	\$0.00	\$0.00	\$150.00	\$150.00	\$0.00
39909	OTROS SERVICIOS GENERALES	\$0.00	\$27,500.00	\$27,500.00	\$0.00	\$27,500.00	\$0.00	\$0.00	\$27,500.00	\$27,500.00	\$0.00
<b>40000</b>	<b>TRANSFERENCIAS, ASIGNACIONES, SUBSIDIO</b>	<b>\$1,366,405.34</b>	<b>\$171,303.50</b>	<b>\$1,537,708.84</b>	<b>\$1,537,708.84</b>	<b>\$1,537,708.84</b>	<b>\$0.00</b>	<b>\$0.00</b>	<b>\$1,537,708.84</b>	<b>\$1,537,708.84</b>	<b>\$0.00</b>
<b>44000</b>	<b>AYUDAS SOCIALES</b>	<b>\$1,366,405.34</b>	<b>\$171,303.50</b>	<b>\$1,537,708.84</b>	<b>\$1,537,708.84</b>	<b>\$1,537,708.84</b>	<b>\$0.00</b>	<b>\$0.00</b>	<b>\$1,537,708.84</b>	<b>\$1,537,708.84</b>	<b>\$0.00</b>
44100	AYUDAS SOCIALES A PERSONAS	\$1,005,940.00	<b>-\$93,385.63</b>	\$912,554.37	\$0.00	\$912,554.37	\$0.00	\$0.00	\$912,554.37	\$912,554.37	\$0.00
44101	AYUDAS SOCIALES A PERSONAS	\$0.00	\$52,500.00	\$52,500.00	\$0.00	\$52,500.00	\$0.00	\$0.00	\$52,500.00	\$52,500.00	\$0.00
44103	AYUDAS A LA POBLACION VULNERABLE	\$1,000,000.00	<b>-\$290,358.26</b>	\$709,641.74	\$0.00	\$709,641.74	\$0.00	\$0.00	\$709,641.74	\$709,641.74	\$0.00
44104	GASTOS RELACIONADOS CON ACTIVIDADES CULTU	\$5,940.00	\$144,472.63	\$150,412.63	\$0.00	\$150,412.63	\$0.00	\$0.00	\$150,412.63	\$150,412.63	\$0.00
44200	BECAS Y OTRAS AYUDAS PARA PROGRAMAS DE CA	\$0.00	\$90,000.00	\$90,000.00	\$0.00	\$90,000.00	\$0.00	\$0.00	\$90,000.00	\$90,000.00	\$0.00
44202	PREMIOS, ESTIMULOS, RECOMPENSAS, BECAS Y SE	\$0.00	\$90,000.00	\$90,000.00	\$0.00	\$90,000.00	\$0.00	\$0.00	\$90,000.00	\$90,000.00	\$0.00
44300	AYUDAS SOCIALES A INSTITUCIONES DE ENSEÑANZ	\$37,476.00	\$244,320.26	\$281,796.26	\$0.00	\$281,796.26	\$0.00	\$0.00	\$281,796.26	\$281,796.26	\$0.00
44301	AYUDAS SOCIALES A INSTITUCIONES DE ENSEÑANZ	\$37,476.00	\$244,320.26	\$281,796.26	\$0.00	\$281,796.26	\$0.00	\$0.00	\$281,796.26	\$281,796.26	\$0.00
44400	AYUDAS SOCIALES A ACTIVIDADES CIENTIFICAS O I	\$43,200.00	<b>-\$43,200.00</b>	\$0.00	\$0.00	\$0.00	\$0.00	\$0.00	\$0.00	\$0.00	\$0.00
44401	AYUDAS SOCIALES A ACTIVIDADES CIENTIFICAS O I	\$43,200.00	<b>-\$43,200.00</b>	\$0.00	\$0.00	\$0.00	\$0.00	\$0.00	\$0.00	\$0.00	\$0.00
44500	AYUDAS SOCIALES A INSTITUCIONES SIN FINES DE	\$269,985.10	<b>-\$16,626.89</b>	\$253,358.21	\$0.00	\$253,358.21	\$0.00	\$0.00	\$253,358.21	\$253,358.21	\$0.00
44501	AYUDAS SOCIALES A INSTITUCIONES SIN FINES DE	\$269,985.10	<b>-\$16,626.89</b>	\$253,358.21	\$0.00	\$253,358.21	\$0.00	\$0.00	\$253,358.21	\$253,358.21	\$0.00
44700	AYUDAS SOCIALES A ENTIDADES DE INTERÉS PÚBL	\$9,804.24	<b>-\$9,804.24</b>	\$0.00	\$0.00	\$0.00	\$0.00	\$0.00	\$0.00	\$0.00	\$0.00
44701	AYUDAS SOCIALES A ENTIDADES DE INTERÉS PÚBL	\$9,804.24	<b>-\$9,804.24</b>	\$0.00	\$0.00	\$0.00	\$0.00	\$0.00	\$0.00	\$0.00	\$0.00
<b>50000</b>	<b>BIENES MUEBLES, INMUEBLES E INTANGIBLES</b>	<b>\$122,360.75</b>	<b>-\$98,877.74</b>	<b>\$23,483.01</b>	<b>\$23,483.01</b>	<b>\$23,483.01</b>	<b>\$0.00</b>	<b>\$0.00</b>	<b>\$23,483.01</b>	<b>\$23,483.01</b>	<b>\$0.00</b>
<b>51000</b>	<b>MOBILIARIO Y EQUIPO DE ADMINISTRACIÓN</b>	<b>\$33,802.92</b>	<b>-\$18,509.92</b>	<b>\$14,993.00</b>	<b>\$14,993.00</b>	<b>\$14,993.00</b>	<b>\$0.00</b>	<b>\$0.00</b>	<b>\$14,993.00</b>	<b>\$14,993.00</b>	<b>\$0.00</b>
51500	EQUIPO DE CÓMPUTO Y DE TECNOLOGÍAS DE LA IN	\$33,802.92	<b>-\$18,509.92</b>	\$14,993.00	\$0.00	\$14,993.00	\$0.00	\$0.00	\$14,993.00	\$14,993.00	\$0.00
51501	EQUIPO DE CÓMPUTO Y DE TECNOLOGÍAS DE LA IN	\$33,802.92	<b>-\$18,509.92</b>	\$14,993.00	\$0.00	\$14,993.00	\$0.00	\$0.00	\$14,993.00	\$14,993.00	\$0.00
<b>52000</b>	<b>MOBILIARIO Y EQUIPO EDUCACIONAL Y RECREATIV</b>	<b>\$88,557.83</b>	<b>-\$80,067.82</b>	<b>\$8,490.01</b>	<b>\$8,490.01</b>	<b>\$8,490.01</b>	<b>\$0.00</b>	<b>\$0.00</b>	<b>\$8,490.01</b>	<b>\$8,490.01</b>	<b>\$0.00</b>
52100	EQUIPOS Y APARATOS AUDIOVISUALES	\$18,554.39	<b>-\$10,064.38</b>	\$8,490.01	\$0.00	\$8,490.01	\$0.00	\$0.00	\$8,490.01	\$8,490.01	\$0.00
52101	EQUIPOS Y APARATOS AUDIOVISUALES	\$18,554.39	<b>-\$10,064.38</b>	\$8,490.01	\$0.00	\$8,490.01	\$0.00	\$0.00	\$8,490.01	\$8,490.01	\$0.00
52300	CÁMARAS FOTOGRAFICAS Y DE VIDEO	\$70,003.44	<b>-\$70,003.44</b>	\$0.00	\$0.00	\$0.00	\$0.00	\$0.00	\$0.00	\$0.00	\$0.00



Municipio de Rincón de Romos  
AGUASCALIENTES  
Estado del Ejercicio del Presupuesto de Egresos por Proyecto / Proceso Al 31/dic./2023



Usr: CUERPO DE BOMBEROS  
Rep: rptEstadoPresupuestoEgresos\_PY

Fecha y hora de Impresión | 31/ene./2024  
02:00 p. m.

Objeto del Gasto	Unidad Administrativa	Aprobado	Ampliaciones / (Reducciones)	Presupuesto Vigente	Comprometido	Presupuesto Disponible para Comprometer	Devengado	Comprometid o No Devengado	Presupuesto Sin Devengar	Ejercicio	Pagado	Cuentas por Pagar
52301	CÁMARAS FOTOGRAFICAS Y DE VIDEO	\$70,003.44	-\$70,003.44	\$0.00	\$0.00	\$0.00	\$0.00	\$0.00	\$0.00	\$0.00	\$0.00	\$0.00
<b>Atención y participación ciudadana</b>		<b>\$4,805,425.05</b>	<b>-\$316,628.40</b>	<b>\$4,922,053.45</b>	<b>\$4,832,807.40</b>	<b>\$89,246.05</b>	<b>\$4,832,807.40</b>	<b>\$0.00</b>	<b>\$89,246.05</b>	<b>\$4,832,807.40</b>	<b>\$4,832,807.40</b>	<b>\$0.00</b>
<b>27</b>	<b>Participación y Atención ciudadana (equinoterapia)</b>											
2000	MATERIALES Y SUMINISTROS	\$77,457.54	-\$4,549.54	\$72,908.00	\$72,908.00	\$0.00	\$72,908.00	\$0.00	\$0.00	\$72,908.00	\$72,908.00	\$0.00
21000	MATERIALES DE ADMINISTRACIÓN, EMISIÓN DE DOC	\$0.00	\$1,508.00	\$1,508.00	\$1,508.00	\$0.00	\$1,508.00	\$0.00	\$0.00	\$1,508.00	\$1,508.00	\$0.00
21500	MATERIAL IMPRESO E INFORMACIÓN DIGITAL	\$0.00	\$1,508.00	\$1,508.00	\$1,508.00	\$0.00	\$1,508.00	\$0.00	\$0.00	\$1,508.00	\$1,508.00	\$0.00
21501	MATERIAL IMPRESO E INFORMACIÓN DIGITAL	\$0.00	\$1,508.00	\$1,508.00	\$1,508.00	\$0.00	\$1,508.00	\$0.00	\$0.00	\$1,508.00	\$1,508.00	\$0.00
22000	ALIMENTOS Y UTENSILIOS	\$71,604.00	-\$204.00	\$71,400.00	\$71,400.00	\$0.00	\$71,400.00	\$0.00	\$0.00	\$71,400.00	\$71,400.00	\$0.00
22200	PRODUCTOS ALIMENTICIOS PARA ANIMALES	\$71,604.00	-\$204.00	\$71,400.00	\$71,400.00	\$0.00	\$71,400.00	\$0.00	\$0.00	\$71,400.00	\$71,400.00	\$0.00
22201	PRODUCTOS ALIMENTICIOS PARA ANIMALES	\$71,604.00	-\$204.00	\$71,400.00	\$71,400.00	\$0.00	\$71,400.00	\$0.00	\$0.00	\$71,400.00	\$71,400.00	\$0.00
26000	COMBUSTIBLES, LUBRICANTES Y ADITIVOS	\$5,853.54	-\$5,853.54	\$0.00	\$0.00	\$0.00	\$0.00	\$0.00	\$0.00	\$0.00	\$0.00	\$0.00
26100	COMBUSTIBLES, LUBRICANTES Y ADITIVOS	\$5,853.54	-\$5,853.54	\$0.00	\$0.00	\$0.00	\$0.00	\$0.00	\$0.00	\$0.00	\$0.00	\$0.00
26101	COMBUSTIBLES, LUBRICANTES Y ADITIVOS	\$5,853.54	-\$5,853.54	\$0.00	\$0.00	\$0.00	\$0.00	\$0.00	\$0.00	\$0.00	\$0.00	\$0.00
30000	SERVICIOS GENERALES	\$56,816.50	-\$56,816.50	\$0.00	\$0.00	\$0.00	\$0.00	\$0.00	\$0.00	\$0.00	\$0.00	\$0.00
34000	SERVICIOS FINANCIEROS, BANCARIOS Y COMERCIAL	\$21,200.25	-\$21,200.25	\$0.00	\$0.00	\$0.00	\$0.00	\$0.00	\$0.00	\$0.00	\$0.00	\$0.00
34500	SEGURO DE BIENES PATRIMONIALES	\$21,200.25	-\$21,200.25	\$0.00	\$0.00	\$0.00	\$0.00	\$0.00	\$0.00	\$0.00	\$0.00	\$0.00
34501	SEGURO DE BIENES PATRIMONIALES	\$21,200.25	-\$21,200.25	\$0.00	\$0.00	\$0.00	\$0.00	\$0.00	\$0.00	\$0.00	\$0.00	\$0.00
38000	SERVICIOS OFICIALES	\$31,248.73	-\$31,248.73	\$0.00	\$0.00	\$0.00	\$0.00	\$0.00	\$0.00	\$0.00	\$0.00	\$0.00
38500	GASTOS DE REPRESENTACIÓN	\$31,248.73	-\$31,248.73	\$0.00	\$0.00	\$0.00	\$0.00	\$0.00	\$0.00	\$0.00	\$0.00	\$0.00
38501	GASTOS DE REPRESENTACIÓN	\$31,248.73	-\$31,248.73	\$0.00	\$0.00	\$0.00	\$0.00	\$0.00	\$0.00	\$0.00	\$0.00	\$0.00
39000	OTROS SERVICIOS GENERALES	\$4,367.52	-\$4,367.52	\$0.00	\$0.00	\$0.00	\$0.00	\$0.00	\$0.00	\$0.00	\$0.00	\$0.00
39200	IMPUESTOS Y DERECHOS	\$4,367.52	-\$4,367.52	\$0.00	\$0.00	\$0.00	\$0.00	\$0.00	\$0.00	\$0.00	\$0.00	\$0.00
39202	OTROS IMPUESTOS Y DERECHOS	\$4,367.52	-\$4,367.52	\$0.00	\$0.00	\$0.00	\$0.00	\$0.00	\$0.00	\$0.00	\$0.00	\$0.00
<b>Participación y Atención ciudadana (e</b>		<b>\$135,274.04</b>	<b>-\$61,366.04</b>	<b>\$72,908.00</b>	<b>\$72,908.00</b>	<b>\$0.00</b>	<b>\$72,908.00</b>	<b>\$0.00</b>	<b>\$0.00</b>	<b>\$72,908.00</b>	<b>\$72,908.00</b>	<b>\$0.00</b>
<b>29</b>	<b>Festival de la Birria</b>											
30000	SERVICIOS GENERALES	\$2,162,526.42	-\$949,867.26	\$1,212,659.16	\$1,212,659.16	\$0.00	\$1,212,659.16	\$0.00	\$0.00	\$1,212,659.16	\$1,212,659.16	\$0.00
33000	SERVICIOS PROFESIONALES, CIENTÍFICOS, TÉCNICO	\$0.00	\$157,005.88	\$157,005.88	\$157,005.88	\$0.00	\$157,005.88	\$0.00	\$0.00	\$157,005.88	\$157,005.88	\$0.00
33100	SERVICIOS LEGALES, DE CONTABILIDAD, AUDITORI/	\$0.00	\$157,005.88	\$157,005.88	\$157,005.88	\$0.00	\$157,005.88	\$0.00	\$0.00	\$157,005.88	\$157,005.88	\$0.00
33101	SERVICIOS LEGALES, DE CONTABILIDAD, AUDITORI/	\$0.00	\$157,005.88	\$157,005.88	\$157,005.88	\$0.00	\$157,005.88	\$0.00	\$0.00	\$157,005.88	\$157,005.88	\$0.00



Municipio de Rincón de Romos  
AGUASCALIENTES  
Estado del Ejercicio del Presupuesto de Egresos por Proyecto / Proceso Al 31/dic./2023

Usr: CUERPO DE ROMOS  
Rep: rptEstadoPresupuestoEgresos\_PY

Fecha y hora de Impresión | 31/dic./2024  
02:00 p. m.

Objeto del Gasto	Unidad Administrativa	Aprobado	Ampliaciones / (Reducciones)	Presupuesto Vigente	Presupuesto Disponible para Comprometer		Comprometid o No Devengado	Presupuesto Sin Devengar	Ejercicio	Cuentas por Pagar	
					Comprometido	Devengado				Pagado	Deuda
<b>Festival de la Birra</b>											
38000	SERVICIOS OFICIALES	\$2,162,526.42	-\$1,106,873.14	\$1,055,653.28	\$1,055,653.28	\$0.00	\$0.00	\$0.00	\$1,055,653.28	\$1,055,653.28	\$0.00
38200	GASTOS DE ORDEN SOCIAL Y CULTURAL	\$2,162,526.42	-\$2,160,206.42	\$2,320.00	\$2,320.00	\$0.00	\$0.00	\$0.00	\$2,320.00	\$2,320.00	\$0.00
38201	GASTOS DE ORDEN SOCIAL Y CULTURAL	\$2,162,526.42	-\$2,160,206.42	\$2,320.00	\$2,320.00	\$0.00	\$0.00	\$0.00	\$2,320.00	\$2,320.00	\$0.00
38400	EXPOSICIONES	\$0.00	\$1,053,333.28	\$1,053,333.28	\$1,053,333.28	\$0.00	\$0.00	\$0.00	\$1,053,333.28	\$1,053,333.28	\$0.00
38401	EXPOSICIONES, FERIAS Y FESTIVALES	\$0.00	\$1,053,333.28	\$1,053,333.28	\$1,053,333.28	\$0.00	\$0.00	\$0.00	\$1,053,333.28	\$1,053,333.28	\$0.00
	<b>Festival de la Birra</b>	<b>\$2,162,526.42</b>	<b>-\$949,867.26</b>	<b>\$1,212,659.16</b>	<b>\$1,212,659.16</b>	<b>\$0.00</b>	<b>\$0.00</b>	<b>\$0.00</b>	<b>\$1,212,659.16</b>	<b>\$1,212,659.16</b>	<b>\$0.00</b>
<b>31 Rincón de calaveras/ Entre condoches y altares</b>											
20000	MATERIALES Y SUMINISTROS	\$0.00	\$36,509.28	\$36,509.28	\$36,509.28	\$0.00	\$0.00	\$0.00	\$36,509.28	\$36,509.28	\$0.00
22000	ALIMENTOS Y UTENSILIOS	\$0.00	\$14,915.28	\$14,915.28	\$14,915.28	\$0.00	\$0.00	\$0.00	\$14,915.28	\$14,915.28	\$0.00
22100	PRODUCTOS ALIMENTICIOS PARA PERSONAS	\$0.00	\$14,915.28	\$14,915.28	\$14,915.28	\$0.00	\$0.00	\$0.00	\$14,915.28	\$14,915.28	\$0.00
22102	ALIMENTOS EN OFICINAS Y LUGARES DE TRABAJO	\$0.00	\$14,915.28	\$14,915.28	\$14,915.28	\$0.00	\$0.00	\$0.00	\$14,915.28	\$14,915.28	\$0.00
24000	MATERIALES Y ARTICULOS DE CONSTRUCCIÓN Y DE	\$0.00	\$21,594.00	\$21,594.00	\$21,594.00	\$0.00	\$0.00	\$0.00	\$21,594.00	\$21,594.00	\$0.00
24700	ARTÍCULOS METÁLICOS PARA LA CONSTRUCCIÓN	\$0.00	\$594.00	\$594.00	\$594.00	\$0.00	\$0.00	\$0.00	\$594.00	\$594.00	\$0.00
24701	ARTÍCULOS METÁLICOS PARA LA CONSTRUCCIÓN	\$0.00	\$594.00	\$594.00	\$594.00	\$0.00	\$0.00	\$0.00	\$594.00	\$594.00	\$0.00
24800	MATERIALES COMPLEMENTARIOS	\$0.00	\$21,000.00	\$21,000.00	\$21,000.00	\$0.00	\$0.00	\$0.00	\$21,000.00	\$21,000.00	\$0.00
24803	ARBOLES Y PLANTAS DE ORNATO	\$0.00	\$21,000.00	\$21,000.00	\$21,000.00	\$0.00	\$0.00	\$0.00	\$21,000.00	\$21,000.00	\$0.00
30000	SERVICIOS GENERALES	\$327,073.96	\$994,112.81	\$1,321,186.77	\$1,321,186.77	\$0.00	\$0.00	\$0.00	\$1,321,186.77	\$1,321,186.77	\$0.00
32000	SERVICIOS DE ARRENDAMIENTO	\$0.00	\$5,800.00	\$5,800.00	\$5,800.00	\$0.00	\$0.00	\$0.00	\$5,800.00	\$5,800.00	\$0.00
32900	OTROS ARRENDAMIENTOS	\$0.00	\$5,800.00	\$5,800.00	\$5,800.00	\$0.00	\$0.00	\$0.00	\$5,800.00	\$5,800.00	\$0.00
32901	OTROS ARRENDAMIENTOS	\$0.00	\$5,800.00	\$5,800.00	\$5,800.00	\$0.00	\$0.00	\$0.00	\$5,800.00	\$5,800.00	\$0.00
38000	SERVICIOS OFICIALES	\$327,073.96	\$988,312.81	\$1,315,386.77	\$1,315,386.77	\$0.00	\$0.00	\$0.00	\$1,315,386.77	\$1,315,386.77	\$0.00
38200	GASTOS DE ORDEN SOCIAL Y CULTURAL	\$327,073.96	\$988,312.81	\$1,315,386.77	\$1,315,386.77	\$0.00	\$0.00	\$0.00	\$1,315,386.77	\$1,315,386.77	\$0.00
38201	GASTOS DE ORDEN SOCIAL Y CULTURAL	\$327,073.96	\$988,312.81	\$1,315,386.77	\$1,315,386.77	\$0.00	\$0.00	\$0.00	\$1,315,386.77	\$1,315,386.77	\$0.00
	<b>Rincón de calaveras/ Entre condoches</b>	<b>\$327,073.96</b>	<b>\$1,030,622.09</b>	<b>\$1,357,896.05</b>	<b>\$1,357,896.05</b>	<b>\$0.00</b>	<b>\$0.00</b>	<b>\$0.00</b>	<b>\$1,357,896.05</b>	<b>\$1,357,896.05</b>	<b>\$0.00</b>
<b>32 Rincón navideño</b>											
30000	SERVICIOS GENERALES	\$400,000.00	\$20,316.53	\$420,316.53	\$420,316.53	\$0.00	\$0.00	\$0.00	\$420,316.53	\$420,316.53	\$0.00
38000	SERVICIOS OFICIALES	\$400,000.00	\$20,316.53	\$420,316.53	\$420,316.53	\$0.00	\$0.00	\$0.00	\$420,316.53	\$420,316.53	\$0.00
38200	GASTOS DE ORDEN SOCIAL Y CULTURAL	\$400,000.00	\$9,985.57	\$409,985.57	\$409,985.57	\$0.00	\$0.00	\$0.00	\$409,985.57	\$409,985.57	\$0.00
38201	GASTOS DE ORDEN SOCIAL Y CULTURAL	\$400,000.00	\$9,985.57	\$409,985.57	\$409,985.57	\$0.00	\$0.00	\$0.00	\$409,985.57	\$409,985.57	\$0.00

Municipio de Rincón de Romos  
AGUASCALIENTES  
Estado del Ejercicio del Presupuesto de Egresos por Proyecto / Proceso Al 31/dic./2023

Usr: CUERPO DE ROMOS  
Rep: rptEstadoPresupuestoEgresos\_PY

Fecha y hora de Impresión | 31/ene./2024  
02:00 p. m.

Objeto del Gasto	Unidad Administrativa	Aprobado	Ampliaciones / (Reducciones)	Presupuesto Vigente	Presupuesto Disponible para Comprometer		Comprometid o No Devengado	Presupuesto Sin Devengar	Ejercicio	Cuentas por Pagar	
					Comprometido	Disponibilidad				Devengado	Pagado
38400	EXPOSICIONES	\$0.00	\$10,330.96	\$10,330.96	\$10,330.96	\$0.00	\$0.00	\$0.00	\$10,330.96	\$10,330.96	\$0.00
38401	EXPOSICIONES, FERIAS Y FESTIVALES	\$0.00	\$10,330.96	\$10,330.96	\$10,330.96	\$0.00	\$0.00	\$0.00	\$10,330.96	\$10,330.96	\$0.00
	<b>Rincón navideño</b>	<b>\$400,000.00</b>	<b>\$20,316.53</b>	<b>\$420,316.53</b>	<b>\$420,316.53</b>	<b>\$0.00</b>	<b>\$0.00</b>	<b>\$0.00</b>	<b>\$420,316.53</b>	<b>\$420,316.53</b>	<b>\$0.00</b>
<b>33</b>	<b>Festival del matachín</b>										
30000	SERVICIOS GENERALES	\$14,000.00	-\$14,000.00	\$0.00	\$0.00	\$0.00	\$0.00	\$0.00	\$0.00	\$0.00	\$0.00
38000	SERVICIOS OFICIALES	\$14,000.00	-\$14,000.00	\$0.00	\$0.00	\$0.00	\$0.00	\$0.00	\$0.00	\$0.00	\$0.00
38200	GASTOS DE ORDEN SOCIAL Y CULTURAL	\$14,000.00	-\$14,000.00	\$0.00	\$0.00	\$0.00	\$0.00	\$0.00	\$0.00	\$0.00	\$0.00
38201	GASTOS DE ORDEN SOCIAL Y CULTURAL	\$14,000.00	-\$14,000.00	\$0.00	\$0.00	\$0.00	\$0.00	\$0.00	\$0.00	\$0.00	\$0.00
	<b>Festival del matachín</b>	<b>\$14,000.00</b>	<b>-\$14,000.00</b>	<b>\$0.00</b>	<b>\$0.00</b>	<b>\$0.00</b>	<b>\$0.00</b>	<b>\$0.00</b>	<b>\$0.00</b>	<b>\$0.00</b>	<b>\$0.00</b>
<b>34</b>	<b>Proyecto Casa de Matanza</b>										
20000	MATERIALES Y SUMINISTROS	\$0.00	\$121,679.91	\$121,679.91	\$121,679.91	\$0.00	\$0.00	\$0.00	\$121,679.91	\$121,679.91	\$0.00
21000	MATERIALES DE ADMINISTRACIÓN, EMISIÓN DE DOC	\$0.00	\$3,230.70	\$3,230.70	\$3,230.70	\$0.00	\$0.00	\$0.00	\$3,230.70	\$3,230.70	\$0.00
21100	MATERIALES, ÚTILES Y EQUIPOS MENORES DE OFI	\$0.00	\$3,230.70	\$3,230.70	\$3,230.70	\$0.00	\$0.00	\$0.00	\$3,230.70	\$3,230.70	\$0.00
21102	BIENES MUEBLES MENORES DE OFICINA	\$0.00	\$3,230.70	\$3,230.70	\$3,230.70	\$0.00	\$0.00	\$0.00	\$3,230.70	\$3,230.70	\$0.00
24000	MATERIALES Y ARTÍCULOS DE CONSTRUCCIÓN Y DE	\$0.00	\$26,572.97	\$26,572.97	\$26,572.97	\$0.00	\$0.00	\$0.00	\$26,572.97	\$26,572.97	\$0.00
24700	ARTÍCULOS METÁLICOS PARA LA CONSTRUCCIÓN	\$0.00	\$25,056.00	\$25,056.00	\$25,056.00	\$0.00	\$0.00	\$0.00	\$25,056.00	\$25,056.00	\$0.00
24701	ARTÍCULOS METÁLICOS PARA LA CONSTRUCCIÓN	\$0.00	\$25,056.00	\$25,056.00	\$25,056.00	\$0.00	\$0.00	\$0.00	\$25,056.00	\$25,056.00	\$0.00
24900	OTROS MATERIALES Y ARTÍCULOS DE CONSTRUCC	\$0.00	\$1,516.97	\$1,516.97	\$1,516.97	\$0.00	\$0.00	\$0.00	\$1,516.97	\$1,516.97	\$0.00
24901	OTROS MATERIALES Y ARTÍCULOS DE CONSTRUCC	\$0.00	\$1,516.97	\$1,516.97	\$1,516.97	\$0.00	\$0.00	\$0.00	\$1,516.97	\$1,516.97	\$0.00
29000	HERRAMIENTAS, REFACCIONES Y ACCESORIOS MEN	\$0.00	\$91,876.24	\$91,876.24	\$91,876.24	\$0.00	\$0.00	\$0.00	\$91,876.24	\$91,876.24	\$0.00
29200	REFACCIONES Y ACCESORIOS MENORES DE EDIFIC	\$0.00	\$91,876.24	\$91,876.24	\$91,876.24	\$0.00	\$0.00	\$0.00	\$91,876.24	\$91,876.24	\$0.00
29201	REFACCIONES Y ACCESORIOS MENORES DE EDIFIC	\$0.00	\$91,876.24	\$91,876.24	\$91,876.24	\$0.00	\$0.00	\$0.00	\$91,876.24	\$91,876.24	\$0.00
30000	SERVICIOS GENERALES	\$398,394.65	-\$398,394.65	\$0.00	\$0.00	\$0.00	\$0.00	\$0.00	\$0.00	\$0.00	\$0.00
38000	SERVICIOS OFICIALES	\$398,394.65	-\$398,394.65	\$0.00	\$0.00	\$0.00	\$0.00	\$0.00	\$0.00	\$0.00	\$0.00
38200	GASTOS DE ORDEN SOCIAL Y CULTURAL	\$398,394.65	-\$398,394.65	\$0.00	\$0.00	\$0.00	\$0.00	\$0.00	\$0.00	\$0.00	\$0.00
38201	GASTOS DE ORDEN SOCIAL Y CULTURAL	\$398,394.65	-\$398,394.65	\$0.00	\$0.00	\$0.00	\$0.00	\$0.00	\$0.00	\$0.00	\$0.00
50000	BIENES MUEBLES, INMUEBLES E INTANGIBLE:	\$0.00	\$84,467.02	\$84,467.02	\$84,467.02	\$0.00	\$0.00	\$0.00	\$84,467.02	\$84,467.02	\$0.00
56000	MAQUINARIA, OTROS EQUIPOS Y HERRAMIENTAS	\$0.00	\$84,467.02	\$84,467.02	\$84,467.02	\$0.00	\$0.00	\$0.00	\$84,467.02	\$84,467.02	\$0.00
56100	MAQUINARIA Y EQUIPO AGROPECUARIO	\$0.00	\$74,472.00	\$74,472.00	\$74,472.00	\$0.00	\$0.00	\$0.00	\$74,472.00	\$74,472.00	\$0.00

Municipio de Rincón de Romos  
AGUASCALIENTES  
Estado del Ejercicio del Presupuesto de Egresos por Proyecto / Proceso Al 31/dic./2023



Usr: Cuentación de Romos  
Rep: rptEstadoPresupuestoEgresos\_PY

Fecha y hora de Impresión | 02:00 p. m.  
31/dic./2024

Objeto del Gasto	Unidad Administrativa	Aprobado	Ampliaciones / (Reducciones)	Presupuesto Vigente	Presupuesto Disponible para Comprometer		Comprometid o No Devengado	Presupuesto Sin Devengar	Ejercicio	Cuentas por Pagar	
					Comprometido	Devengado				Pagado	Deuda
<b>Proyecto Casa de Matanza</b>											
		\$396,394.85	-\$192,247.72	\$206,146.93	\$0.00	\$206,146.93	\$0.00	\$0.00	\$206,146.93	\$206,146.93	\$0.00
<b>35 Ferias Regionales</b>											
30000	SERVICIOS GENERALES	\$11,932,172.05	\$24,314,234.00	\$36,246,406.83	\$28,921,098.76	\$7,325,308.07	\$0.00	\$7,325,308.07	\$28,858,980.76	\$28,858,980.76	\$62,118.00
38000	SERVICIOS OFICIALES	\$1,932,172.05	\$24,314,234.00	\$36,246,406.83	\$28,921,098.76	\$7,325,308.07	\$0.00	\$7,325,308.07	\$28,858,980.76	\$28,858,980.76	\$62,118.00
38400	EXPOSICIONES	\$1,932,172.05	\$24,314,234.00	\$36,246,406.83	\$28,921,098.76	\$7,325,308.07	\$0.00	\$7,325,308.07	\$28,858,980.76	\$28,858,980.76	\$62,118.00
38401	EXPOSICIONES, FERIAS Y FESTIVALES	\$1,932,172.05	\$24,314,234.00	\$36,246,406.83	\$28,921,098.76	\$7,325,308.07	\$0.00	\$7,325,308.07	\$28,858,980.76	\$28,858,980.76	\$62,118.00
<b>Ferias Regionales</b>											
		\$11,932,172.05	\$24,314,234.00	\$36,246,406.83	\$28,921,098.76	\$7,325,308.07	\$0.00	\$7,325,308.07	\$28,858,980.76	\$28,858,980.76	\$62,118.00
<b>36 Promoción del Desarrollo Económico</b>											
10000	SERVICIOS PERSONALES	\$1,506,812.36	-\$2,740.77	\$1,504,071.59	\$1,504,071.59	\$0.00	\$0.00	\$0.00	\$1,504,071.59	\$1,504,071.59	\$0.00
11000	REMUNERACIONES AL PERSONAL DE CARÁCTER PERMANENTE	\$1,217,322.24	\$41,817.27	\$1,259,139.51	\$1,259,139.51	\$0.00	\$0.00	\$0.00	\$1,259,139.51	\$1,259,139.51	\$0.00
11300	SUELDOS BASE AL PERSONAL PERMANENTE	\$1,217,322.24	\$41,817.27	\$1,259,139.51	\$1,259,139.51	\$0.00	\$0.00	\$0.00	\$1,259,139.51	\$1,259,139.51	\$0.00
13001	SUELDOS BASE AL PERSONAL PERMANENTE	\$1,217,322.24	\$41,817.27	\$1,259,139.51	\$1,259,139.51	\$0.00	\$0.00	\$0.00	\$1,259,139.51	\$1,259,139.51	\$0.00
13000	REMUNERACIONES ADICIONALES Y ESPECIALES	\$267,570.72	-\$45,128.24	\$222,442.48	\$222,442.48	\$0.00	\$0.00	\$0.00	\$222,442.48	\$222,442.48	\$0.00
13100	PRIMAS POR AÑOS DE SERVICIOS EFECTIVOS PRES	\$9,388.08	-\$184.06	\$9,204.00	\$9,204.00	\$0.00	\$0.00	\$0.00	\$9,204.00	\$9,204.00	\$0.00
13101	PRIMA QUINQUENAL POR AÑOS DE SERVICIOS EFECTIVOS	\$9,388.08	-\$184.06	\$9,204.00	\$9,204.00	\$0.00	\$0.00	\$0.00	\$9,204.00	\$9,204.00	\$0.00
13200	PRIMAS DE VACACIONES, DOMINICAL Y GRATIFICACIONES	\$258,182.64	-\$44,944.16	\$213,238.48	\$213,238.48	\$0.00	\$0.00	\$0.00	\$213,238.48	\$213,238.48	\$0.00
13201	PRIMA VACACIONAL	\$22,761.32	-\$3,401.03	\$19,360.29	\$19,360.29	\$0.00	\$0.00	\$0.00	\$19,360.29	\$19,360.29	\$0.00
13203	AGUINALDO	\$235,421.32	-\$41,543.13	\$193,878.19	\$193,878.19	\$0.00	\$0.00	\$0.00	\$193,878.19	\$193,878.19	\$0.00
15000	OTRAS PRESTACIONES SOCIALES Y ECONÓMICAS	\$21,919.40	-\$429.80	\$21,489.60	\$21,489.60	\$0.00	\$0.00	\$0.00	\$21,489.60	\$21,489.60	\$0.00
15400	PRESTACIONES CONTRACTUALES	\$16,439.65	-\$322.35	\$16,117.20	\$16,117.20	\$0.00	\$0.00	\$0.00	\$16,117.20	\$16,117.20	\$0.00
15401	APOYO DE TRANSPORTE	\$5,479.85	-\$107.45	\$5,372.40	\$5,372.40	\$0.00	\$0.00	\$0.00	\$5,372.40	\$5,372.40	\$0.00
15402	APOYO DE RENTA	\$5,479.85	-\$107.45	\$5,372.40	\$5,372.40	\$0.00	\$0.00	\$0.00	\$5,372.40	\$5,372.40	\$0.00
15403	BONO DE DESPENSA	\$5,479.85	-\$107.45	\$5,372.40	\$5,372.40	\$0.00	\$0.00	\$0.00	\$5,372.40	\$5,372.40	\$0.00
15900	OTRAS PRESTACIONES SOCIALES Y ECONÓMICAS	\$5,479.85	-\$107.45	\$5,372.40	\$5,372.40	\$0.00	\$0.00	\$0.00	\$5,372.40	\$5,372.40	\$0.00
15903	OTRAS PRESTACIONES ESTABLECIDAS EN ACUERDO	\$5,479.85	-\$107.45	\$5,372.40	\$5,372.40	\$0.00	\$0.00	\$0.00	\$5,372.40	\$5,372.40	\$0.00
17000	PAGO DE ESTÍMULOS A SERVIDORES PÚBLICOS	\$0.00	\$1,000.00	\$1,000.00	\$1,000.00	\$0.00	\$0.00	\$0.00	\$1,000.00	\$1,000.00	\$0.00

Municipio de Rincón de Romos  
AGUASCALIENTES  
Estado del Ejercicio del Presupuesto de Egresos por Proyecto / Proceso Al 31/dic./2023



Usr: CUERPO DE BOMBEROS  
Rep: rptEstadoPresupuestoEgresos\_PY

Fecha y hora de Impresión | 31/dic./2024  
02:00 p. m.

Objeto del Gasto	Unidad Administrativa	Aprobado	Ampliaciones / (Reducciones)	Presupuesto Vigente	Presupuesto Disponible para Comprometer	Comprometido	Devengado	Comprometid o No Devengado	Presupuesto Sin Devenir	Ejercicio	Pagado	Cuentas por Pagar	
												Devengado	Deuda
17100	ESTÍMULOS	\$0.00	\$1,000.00	\$1,000.00	\$1,000.00	\$0.00	\$1,000.00	\$0.00	\$0.00	\$1,000.00	\$1,000.00	\$0.00	\$0.00
17103	ESTÍMULOS AL PERSONAL	\$0.00	\$1,000.00	\$1,000.00	\$1,000.00	\$0.00	\$1,000.00	\$0.00	\$0.00	\$1,000.00	\$1,000.00	\$0.00	\$0.00
<b>20000</b>	<b>MATERIALES Y SUMINISTROS</b>	<b>\$33,981.38</b>	<b>\$17,690.82</b>	<b>\$51,472.20</b>	<b>\$0.00</b>	<b>\$51,472.20</b>	<b>\$51,472.20</b>	<b>\$0.00</b>	<b>\$0.00</b>	<b>\$51,472.20</b>	<b>\$51,472.20</b>	<b>\$0.00</b>	<b>\$0.00</b>
<b>21000</b>	<b>MATERIALES DE ADMINISTRACIÓN, EMISIÓN DE DOC</b>	<b>\$14,077.92</b>	<b>-\$3,984.91</b>	<b>\$10,123.01</b>	<b>\$0.00</b>	<b>\$10,123.01</b>	<b>\$10,123.01</b>	<b>\$0.00</b>	<b>\$0.00</b>	<b>\$10,123.01</b>	<b>\$10,123.01</b>	<b>\$0.00</b>	<b>\$0.00</b>
21100	MATERIALES, ÚTILES Y EQUIPOS MENORES DE OFIC	\$9,321.60	\$901.41	\$10,123.01	\$0.00	\$10,123.01	\$10,123.01	\$0.00	\$0.00	\$10,123.01	\$10,123.01	\$0.00	\$0.00
21101	MATERIALES, ÚTILES Y EQUIPOS MENORES DE OFIC	\$9,321.60	-\$4,226.60	\$5,095.00	\$0.00	\$5,095.00	\$5,095.00	\$0.00	\$0.00	\$5,095.00	\$5,095.00	\$0.00	\$0.00
21102	BIENES MUEBLES MENORES DE OFICINA	\$0.00	\$5,028.01	\$5,028.01	\$0.00	\$5,028.01	\$5,028.01	\$0.00	\$0.00	\$5,028.01	\$5,028.01	\$0.00	\$0.00
21400	MATERIALES, ÚTILES Y EQUIPOS MENORES DE TEC	\$2,062.80	-\$2,062.80	\$0.00	\$0.00	\$0.00	\$0.00	\$0.00	\$0.00	\$0.00	\$0.00	\$0.00	\$0.00
21401	MATERIALES, ÚTILES Y EQUIPOS MENORES DE TEC	\$2,062.80	-\$2,062.80	\$0.00	\$0.00	\$0.00	\$0.00	\$0.00	\$0.00	\$0.00	\$0.00	\$0.00	\$0.00
21500	MATERIAL IMPRESO E INFORMACIÓN DIGITAL	\$2,693.52	-\$2,693.52	\$0.00	\$0.00	\$0.00	\$0.00	\$0.00	\$0.00	\$0.00	\$0.00	\$0.00	\$0.00
21501	MATERIAL IMPRESO E INFORMACIÓN DIGITAL	\$2,693.52	-\$2,693.52	\$0.00	\$0.00	\$0.00	\$0.00	\$0.00	\$0.00	\$0.00	\$0.00	\$0.00	\$0.00
<b>22000</b>	<b>ALIMENTOS Y UTENSILIOS</b>	<b>\$0.00</b>	<b>\$5,740.17</b>	<b>\$5,740.17</b>	<b>\$0.00</b>	<b>\$5,740.17</b>	<b>\$5,740.17</b>	<b>\$0.00</b>	<b>\$0.00</b>	<b>\$5,740.17</b>	<b>\$5,740.17</b>	<b>\$0.00</b>	<b>\$0.00</b>
22100	PRODUCTOS ALIMENTICIOS PARA PERSONAS	\$0.00	\$5,740.17	\$5,740.17	\$0.00	\$5,740.17	\$5,740.17	\$0.00	\$0.00	\$5,740.17	\$5,740.17	\$0.00	\$0.00
22102	ALIMENTOS EN OFICINAS Y LUGARES DE TRABAJO	\$0.00	\$5,740.17	\$5,740.17	\$0.00	\$5,740.17	\$5,740.17	\$0.00	\$0.00	\$5,740.17	\$5,740.17	\$0.00	\$0.00
<b>24000</b>	<b>MATERIALES Y ARTÍCULOS DE CONSTRUCCIÓN Y DE</b>	<b>\$0.00</b>	<b>\$3,316.00</b>	<b>\$3,316.00</b>	<b>\$0.00</b>	<b>\$3,316.00</b>	<b>\$3,316.00</b>	<b>\$0.00</b>	<b>\$0.00</b>	<b>\$3,316.00</b>	<b>\$3,316.00</b>	<b>\$0.00</b>	<b>\$0.00</b>
24900	OTROS MATERIALES Y ARTÍCULOS DE CONSTRUCC	\$0.00	\$3,316.00	\$3,316.00	\$0.00	\$3,316.00	\$3,316.00	\$0.00	\$0.00	\$3,316.00	\$3,316.00	\$0.00	\$0.00
24901	OTROS MATERIALES Y ARTÍCULOS DE CONSTRUCC	\$0.00	\$3,316.00	\$3,316.00	\$0.00	\$3,316.00	\$3,316.00	\$0.00	\$0.00	\$3,316.00	\$3,316.00	\$0.00	\$0.00
<b>26000</b>	<b>COMBUSTIBLES, LUBRICANTES Y ADITIVOS</b>	<b>\$19,245.74</b>	<b>\$7,869.07</b>	<b>\$27,114.81</b>	<b>\$0.00</b>	<b>\$27,114.81</b>	<b>\$27,114.81</b>	<b>\$0.00</b>	<b>\$0.00</b>	<b>\$27,114.81</b>	<b>\$27,114.81</b>	<b>\$0.00</b>	<b>\$0.00</b>
26100	COMBUSTIBLES, LUBRICANTES Y ADITIVOS	\$19,245.74	\$7,869.07	\$27,114.81	\$0.00	\$27,114.81	\$27,114.81	\$0.00	\$0.00	\$27,114.81	\$27,114.81	\$0.00	\$0.00
26101	COMBUSTIBLES, LUBRICANTES Y ADITIVOS	\$19,245.74	\$7,869.07	\$27,114.81	\$0.00	\$27,114.81	\$27,114.81	\$0.00	\$0.00	\$27,114.81	\$27,114.81	\$0.00	\$0.00
<b>27000</b>	<b>VESTUARIO, BLANCOS, PRENDAS DE PROTECCIÓN Y</b>	<b>\$0.00</b>	<b>\$1,596.62</b>	<b>\$1,596.62</b>	<b>\$0.00</b>	<b>\$1,596.62</b>	<b>\$1,596.62</b>	<b>\$0.00</b>	<b>\$0.00</b>	<b>\$1,596.62</b>	<b>\$1,596.62</b>	<b>\$0.00</b>	<b>\$0.00</b>
27200	PRENDAS DE SEGURIDAD Y PROTECCIÓN PERSONA/	\$0.00	\$1,596.62	\$1,596.62	\$0.00	\$1,596.62	\$1,596.62	\$0.00	\$0.00	\$1,596.62	\$1,596.62	\$0.00	\$0.00
27201	PRENDAS DE SEGURIDAD Y PROTECCIÓN PERSONA/	\$0.00	\$1,596.62	\$1,596.62	\$0.00	\$1,596.62	\$1,596.62	\$0.00	\$0.00	\$1,596.62	\$1,596.62	\$0.00	\$0.00
<b>29000</b>	<b>HERRAMIENTAS, REFACCIONES Y ACCESORIOS MEN</b>	<b>\$657.72</b>	<b>\$2,923.87</b>	<b>\$3,581.59</b>	<b>\$0.00</b>	<b>\$3,581.59</b>	<b>\$3,581.59</b>	<b>\$0.00</b>	<b>\$0.00</b>	<b>\$3,581.59</b>	<b>\$3,581.59</b>	<b>\$0.00</b>	<b>\$0.00</b>
29200	REFACCIONES Y ACCESORIOS MENORES DE EDIFIC	\$0.00	\$603.20	\$603.20	\$0.00	\$603.20	\$603.20	\$0.00	\$0.00	\$603.20	\$603.20	\$0.00	\$0.00
29201	REFACCIONES Y ACCESORIOS MENORES DE EDIFIC	\$0.00	\$603.20	\$603.20	\$0.00	\$603.20	\$603.20	\$0.00	\$0.00	\$603.20	\$603.20	\$0.00	\$0.00
29400	REFACCIONES Y ACCESORIOS MENORES DE EQUIP	\$0.00	\$1,829.99	\$1,829.99	\$0.00	\$1,829.99	\$1,829.99	\$0.00	\$0.00	\$1,829.99	\$1,829.99	\$0.00	\$0.00
29401	REFACCIONES Y ACCESORIOS MENORES DE EQUIP	\$0.00	\$1,829.99	\$1,829.99	\$0.00	\$1,829.99	\$1,829.99	\$0.00	\$0.00	\$1,829.99	\$1,829.99	\$0.00	\$0.00
29600	REFACCIONES Y ACCESORIOS MENORES DE EQUIP	\$657.72	\$490.68	\$1,148.40	\$0.00	\$1,148.40	\$1,148.40	\$0.00	\$0.00	\$1,148.40	\$1,148.40	\$0.00	\$0.00
29601	REFACCIONES Y ACCESORIOS MENORES DE EQUIP	\$657.72	\$490.68	\$1,148.40	\$0.00	\$1,148.40	\$1,148.40	\$0.00	\$0.00	\$1,148.40	\$1,148.40	\$0.00	\$0.00
<b>30000</b>	<b>SERVICIOS GENERALES</b>	<b>\$545,512.19</b>	<b>-\$445,975.60</b>	<b>\$99,536.59</b>	<b>\$0.00</b>	<b>\$99,536.59</b>	<b>\$99,536.59</b>	<b>\$0.00</b>	<b>\$0.00</b>	<b>\$99,536.59</b>	<b>\$99,536.59</b>	<b>\$0.00</b>	<b>\$0.00</b>

Municipio de Rincón de Romos  
AGUASCALIENTES  
Estado del Ejercicio del Presupuesto de Egresos por Proyecto / Proceso Al 31/dic./2023

Ustr: Cuernión de Romos  
Rep: rptEstadoPresupuestoEgresos\_PY

Fecha y hora de Impresión | 31/ene./2024 | 02:00 p. m.

Unidad Administrativa	Objeto del Gasto	Aprobado	Ampliaciones / (Reducciones)	Presupuesto Vigente	Comprometido	Presupuesto Disponible para Comprometer	Devengado	Comprometido o No Devengado	Presupuesto Sin Devenigar	Ejercicio	Pagado	Cuentas por Pagar	Deuda
34000	SERVICIOS FINANCIEROS, BANCARIOS Y COMERCIAL	\$2,386.02	-\$2,386.02	\$0.00	\$0.00	\$0.00	\$0.00	\$0.00	\$0.00	\$0.00	\$0.00	\$0.00	\$0.00
34500	SEGURO DE BIENES PATRIMONIALES	\$2,386.02	-\$2,386.02	\$0.00	\$0.00	\$0.00	\$0.00	\$0.00	\$0.00	\$0.00	\$0.00	\$0.00	\$0.00
34501	SEGURO DE BIENES PATRIMONIALES	\$2,386.02	-\$2,386.02	\$0.00	\$0.00	\$0.00	\$0.00	\$0.00	\$0.00	\$0.00	\$0.00	\$0.00	\$0.00
35000	SERVICIOS DE INSTALACIÓN, REPARACIÓN, MANTEN	\$263.09	-\$123.89	\$139.20	\$139.20	\$0.00	\$139.20	\$0.00	\$0.00	\$139.20	\$139.20	\$0.00	\$0.00
35500	REPARACIÓN Y MANTENIMIENTO DE EQUIPO DE TR.	\$263.09	-\$123.89	\$139.20	\$139.20	\$0.00	\$139.20	\$0.00	\$0.00	\$139.20	\$139.20	\$0.00	\$0.00
35501	REPARACIÓN Y MANTENIMIENTO DE EQUIPO DE TR.	\$263.09	-\$123.89	\$139.20	\$139.20	\$0.00	\$139.20	\$0.00	\$0.00	\$139.20	\$139.20	\$0.00	\$0.00
37000	SERVICIOS DE TRASLADO Y VIÁTICOS	\$0.00	\$27,132.52	\$27,132.52	\$27,132.52	\$0.00	\$27,132.52	\$0.00	\$0.00	\$27,132.52	\$27,132.52	\$0.00	\$0.00
37100	PASAJES AÉREOS	\$0.00	\$18,096.33	\$18,096.33	\$18,096.33	\$0.00	\$18,096.33	\$0.00	\$0.00	\$18,096.33	\$18,096.33	\$0.00	\$0.00
37101	PASAJES AÉREOS	\$0.00	\$18,096.33	\$18,096.33	\$18,096.33	\$0.00	\$18,096.33	\$0.00	\$0.00	\$18,096.33	\$18,096.33	\$0.00	\$0.00
37500	VIÁTICOS EN EL PAIS	\$0.00	\$9,036.19	\$9,036.19	\$9,036.19	\$0.00	\$9,036.19	\$0.00	\$0.00	\$9,036.19	\$9,036.19	\$0.00	\$0.00
37501	VIÁTICOS EN EL PAIS	\$0.00	\$3,852.82	\$3,852.82	\$3,852.82	\$0.00	\$3,852.82	\$0.00	\$0.00	\$3,852.82	\$3,852.82	\$0.00	\$0.00
37502	ALIMENTOS NACIONALES	\$0.00	\$5,183.37	\$5,183.37	\$5,183.37	\$0.00	\$5,183.37	\$0.00	\$0.00	\$5,183.37	\$5,183.37	\$0.00	\$0.00
38000	SERVICIOS OFICIALES	\$541,404.00	-\$468,539.13	\$72,864.87	\$72,864.87	\$0.00	\$72,864.87	\$0.00	\$0.00	\$72,864.87	\$72,864.87	\$0.00	\$0.00
38200	GASTOS DE ORDEN SOCIAL Y CULTURAL	\$541,404.00	-\$474,710.76	\$66,693.24	\$66,693.24	\$0.00	\$66,693.24	\$0.00	\$0.00	\$66,693.24	\$66,693.24	\$0.00	\$0.00
38201	GASTOS DE ORDEN SOCIAL Y CULTURAL	\$541,404.00	-\$474,710.76	\$66,693.24	\$66,693.24	\$0.00	\$66,693.24	\$0.00	\$0.00	\$66,693.24	\$66,693.24	\$0.00	\$0.00
38500	GASTOS DE REPRESENTACIÓN	\$0.00	\$5,871.63	\$5,871.63	\$5,871.63	\$0.00	\$5,871.63	\$0.00	\$0.00	\$5,871.63	\$5,871.63	\$0.00	\$0.00
38501	GASTOS DE REPRESENTACIÓN	\$0.00	\$5,871.63	\$5,871.63	\$5,871.63	\$0.00	\$5,871.63	\$0.00	\$0.00	\$5,871.63	\$5,871.63	\$0.00	\$0.00
39000	OTROS SERVICIOS GENERALES	\$1,459.08	-\$1,459.08	\$0.00	\$0.00	\$0.00	\$0.00	\$0.00	\$0.00	\$0.00	\$0.00	\$0.00	\$0.00
39200	IMPUESTOS Y DERECHOS	\$1,459.08	-\$1,459.08	\$0.00	\$0.00	\$0.00	\$0.00	\$0.00	\$0.00	\$0.00	\$0.00	\$0.00	\$0.00
39202	OTROS IMPUESTOS Y DERECHOS	\$1,459.08	-\$1,459.08	\$0.00	\$0.00	\$0.00	\$0.00	\$0.00	\$0.00	\$0.00	\$0.00	\$0.00	\$0.00
<b>Promoción del Desarrollo Economico</b>		\$2,066,305.93	-\$430,926.56	\$1,635,379.38	\$1,635,379.38	\$0.00	\$1,635,379.38	\$0.00	\$0.00	\$1,635,379.38	\$1,635,379.38	\$0.00	\$0.00
<b>37 Programa de equipamiento rural agricola: cercos perimetrales</b>													
40000	TRANSFERENCIAS, ASIGNACIONES, SUBSIDIO	\$50,000.00	-\$43,333.34	\$6,666.66	\$6,666.66	\$0.00	\$6,666.66	\$0.00	\$0.00	\$6,666.66	\$6,666.66	\$0.00	\$0.00
44000	AYUDAS SOCIALES	\$50,000.00	-\$43,333.34	\$6,666.66	\$6,666.66	\$0.00	\$6,666.66	\$0.00	\$0.00	\$6,666.66	\$6,666.66	\$0.00	\$0.00
44100	AYUDAS SOCIALES A PERSONAS	\$50,000.00	-\$43,333.34	\$6,666.66	\$6,666.66	\$0.00	\$6,666.66	\$0.00	\$0.00	\$6,666.66	\$6,666.66	\$0.00	\$0.00
44103	AYUDAS A LA POBLACIÓN VULNERABLE	\$50,000.00	-\$43,333.34	\$6,666.66	\$6,666.66	\$0.00	\$6,666.66	\$0.00	\$0.00	\$6,666.66	\$6,666.66	\$0.00	\$0.00
<b>Programa de equipamiento rural agric</b>		\$50,000.00	-\$43,333.34	\$6,666.66	\$6,666.66	\$0.00	\$6,666.66	\$0.00	\$0.00	\$6,666.66	\$6,666.66	\$0.00	\$0.00
<b>38 Programa de equipamiento rural agricola: cisternas</b>													
40000	TRANSFERENCIAS, ASIGNACIONES, SUBSIDIO	\$100,000.00	-\$96,000.00	\$4,000.00	\$4,000.00	\$0.00	\$4,000.00	\$0.00	\$0.00	\$4,000.00	\$4,000.00	\$0.00	\$0.00

Municipio de Rincón de Romos  
AGUASCALIENTES  
Estado del Ejercicio del Presupuesto de Egresos por Proyecto / Proceso Al 31/dic./2023

Usr: Cuentas de Romos  
Rep: rptEstadoPresupuestoEgresos\_PY

Fecha y hora de Impresión | 31/ene./2024 | 02:00 p. m.

Unidad Administrativa	Objeto del Gasto	Aprobado	Ampliaciones / (Reducciones)	Presupuesto Vigente	Presupuesto Disponible para Comprometer	Comprometido o No Devengado	Devengado	Presupuesto Sin Devengar	Ejercicio	Pagado	Cuentas por Pagar Deuda
<b>Programa de equipamiento rural agric</b>											
		\$100,000.00		\$4,000.00	\$0.00	\$0.00	\$4,000.00	\$0.00	\$4,000.00	\$4,000.00	\$0.00
44000	AYUDAS SOCIALES	\$100,000.00	-\$96,000.00	\$4,000.00	\$0.00	\$0.00	\$4,000.00	\$0.00	\$4,000.00	\$4,000.00	\$0.00
44100	AYUDAS SOCIALES A PERSONAS	\$100,000.00	-\$96,000.00	\$4,000.00	\$0.00	\$0.00	\$4,000.00	\$0.00	\$4,000.00	\$4,000.00	\$0.00
44103	AYUDAS A LA POBLACIÓN VULNERABLE	\$100,000.00	-\$96,000.00	\$4,000.00	\$0.00	\$0.00	\$4,000.00	\$0.00	\$4,000.00	\$4,000.00	\$0.00
		\$100,000.00	-\$96,000.00	\$4,000.00	\$0.00	\$0.00	\$4,000.00	\$0.00	\$4,000.00	\$4,000.00	\$0.00
<b>39 Programa mejoramiento genético bovino</b>											
40000	TRANSFERENCIAS, ASIGNACIONES, SUBSIDIO	\$120,000.00	\$100,000.00	\$220,000.00	\$0.00	\$0.00	\$220,000.00	\$0.00	\$220,000.00	\$220,000.00	\$0.00
44000	AYUDAS SOCIALES	\$120,000.00	\$100,000.00	\$220,000.00	\$0.00	\$0.00	\$220,000.00	\$0.00	\$220,000.00	\$220,000.00	\$0.00
44100	AYUDAS SOCIALES A PERSONAS	\$120,000.00	\$100,000.00	\$220,000.00	\$0.00	\$0.00	\$220,000.00	\$0.00	\$220,000.00	\$220,000.00	\$0.00
44103	AYUDAS A LA POBLACIÓN VULNERABLE	\$120,000.00	\$100,000.00	\$220,000.00	\$0.00	\$0.00	\$220,000.00	\$0.00	\$220,000.00	\$220,000.00	\$0.00
		\$120,000.00	\$100,000.00	\$220,000.00	\$0.00	\$0.00	\$220,000.00	\$0.00	\$220,000.00	\$220,000.00	\$0.00
<b>41 Fomento al uso de semilla mejora de maíz de riego en el municipio</b>											
40000	TRANSFERENCIAS, ASIGNACIONES, SUBSIDIO	\$330,000.00	-\$23,980.00	\$306,020.00	\$0.00	\$0.00	\$306,020.00	\$0.00	\$306,020.00	\$306,020.00	\$0.00
44000	AYUDAS SOCIALES	\$330,000.00	-\$23,980.00	\$306,020.00	\$0.00	\$0.00	\$306,020.00	\$0.00	\$306,020.00	\$306,020.00	\$0.00
44100	AYUDAS SOCIALES A PERSONAS	\$330,000.00	-\$23,980.00	\$306,020.00	\$0.00	\$0.00	\$306,020.00	\$0.00	\$306,020.00	\$306,020.00	\$0.00
44103	AYUDAS A LA POBLACIÓN VULNERABLE	\$330,000.00	-\$23,980.00	\$306,020.00	\$0.00	\$0.00	\$306,020.00	\$0.00	\$306,020.00	\$306,020.00	\$0.00
		\$330,000.00	-\$23,980.00	\$306,020.00	\$0.00	\$0.00	\$306,020.00	\$0.00	\$306,020.00	\$306,020.00	\$0.00
<b>42 Fomentar al uso de semilla mejora de maíz y frijol de temporal en el municipio</b>											
40000	TRANSFERENCIAS, ASIGNACIONES, SUBSIDIO	\$20,000.00	\$10,750.00	\$30,750.00	\$0.00	\$0.00	\$30,750.00	\$0.00	\$30,750.00	\$30,750.00	\$0.00
44000	AYUDAS SOCIALES	\$20,000.00	\$10,750.00	\$30,750.00	\$0.00	\$0.00	\$30,750.00	\$0.00	\$30,750.00	\$30,750.00	\$0.00
44100	AYUDAS SOCIALES A PERSONAS	\$20,000.00	\$10,750.00	\$30,750.00	\$0.00	\$0.00	\$30,750.00	\$0.00	\$30,750.00	\$30,750.00	\$0.00
44103	AYUDAS A LA POBLACIÓN VULNERABLE	\$20,000.00	\$10,750.00	\$30,750.00	\$0.00	\$0.00	\$30,750.00	\$0.00	\$30,750.00	\$30,750.00	\$0.00
		\$20,000.00	\$10,750.00	\$30,750.00	\$0.00	\$0.00	\$30,750.00	\$0.00	\$30,750.00	\$30,750.00	\$0.00
<b>43 Programa de fomento a la producción y reconversión productiva</b>											
40000	TRANSFERENCIAS, ASIGNACIONES, SUBSIDIO	\$100,000.00	-\$100,000.00	\$0.00	\$0.00	\$0.00	\$0.00	\$0.00	\$0.00	\$0.00	\$0.00
44000	AYUDAS SOCIALES	\$100,000.00	-\$100,000.00	\$0.00	\$0.00	\$0.00	\$0.00	\$0.00	\$0.00	\$0.00	\$0.00
44100	AYUDAS SOCIALES A PERSONAS	\$100,000.00	-\$100,000.00	\$0.00	\$0.00	\$0.00	\$0.00	\$0.00	\$0.00	\$0.00	\$0.00
44103	AYUDAS A LA POBLACIÓN VULNERABLE	\$100,000.00	-\$100,000.00	\$0.00	\$0.00	\$0.00	\$0.00	\$0.00	\$0.00	\$0.00	\$0.00



Municipio de Rincón de Romos  
AGUASCALIENTES  
Estado del Ejercicio del Presupuesto de Egresos por Proyecto / Proceso Al 31/dic./2023



Usr: CUERCIÓN DE ROMOS  
Rep: rptEstadoPresupuestoEgresos\_PY

Fecha y hora de Impresión | 31/ene./2024  
02:00 p. m.

Unidad Administrativa	Objeto del Gasto	Aprobado	Ampliaciones / (Reducciones)	Presupuesto Vigente	Comprometido	Presupuesto Disponible para Comprometer	Devengado	Comprometid o No Devengado	Presupuesto Sin Devenir	Ejercicio	Pagado	Cuentas por Pagar Deuda
<b>Programa de fomento a la producción</b>		\$100,000.00	-\$100,000.00	\$0.00	\$0.00	\$0.00	\$0.00	\$0.00	\$0.00	\$0.00	\$0.00	\$0.00
<b>44 Modernización de la infraestructura de la presa el saucillo</b>		\$500,000.00	-\$4,945.86	\$495,154.14	\$495,154.14	\$0.00	\$495,154.14	\$0.00	\$0.00	\$495,154.14	\$495,154.14	\$0.00
44000	TRANSFERENCIAS, ASIGNACIONES, SUBSIDIO	\$500,000.00	-\$4,945.86	\$495,154.14	\$495,154.14	\$0.00	\$495,154.14	\$0.00	\$0.00	\$495,154.14	\$495,154.14	\$0.00
44100	AYUDAS SOCIALES A PERSONAS	\$500,000.00	-\$4,945.86	\$495,154.14	\$495,154.14	\$0.00	\$495,154.14	\$0.00	\$0.00	\$495,154.14	\$495,154.14	\$0.00
44103	AYUDAS A LA POBLACIÓN VULNERABLE	\$500,000.00	-\$4,945.86	\$495,154.14	\$495,154.14	\$0.00	\$495,154.14	\$0.00	\$0.00	\$495,154.14	\$495,154.14	\$0.00
<b>Modernización de la infraestructura de</b>		\$500,000.00	-\$4,945.86	\$495,154.14	\$495,154.14	\$0.00	\$495,154.14	\$0.00	\$0.00	\$495,154.14	\$495,154.14	\$0.00
<b>45 Rehabilitación de caminos saca cosecha</b>		\$0.00	\$96,081.08	\$96,081.08	\$96,081.08	\$0.00	\$96,081.08	\$0.00	\$0.00	\$96,081.08	\$96,081.08	\$0.00
20000	MATERIALES Y SUMINISTROS	\$0.00	\$96,081.08	\$96,081.08	\$96,081.08	\$0.00	\$96,081.08	\$0.00	\$0.00	\$96,081.08	\$96,081.08	\$0.00
26000	COMBUSTIBLES, LUBRICANTES Y ADITIVOS	\$0.00	\$96,081.08	\$96,081.08	\$96,081.08	\$0.00	\$96,081.08	\$0.00	\$0.00	\$96,081.08	\$96,081.08	\$0.00
26100	COMBUSTIBLES, LUBRICANTES Y ADITIVOS	\$0.00	\$96,081.08	\$96,081.08	\$96,081.08	\$0.00	\$96,081.08	\$0.00	\$0.00	\$96,081.08	\$96,081.08	\$0.00
26101	COMBUSTIBLES, LUBRICANTES Y ADITIVOS	\$0.00	\$96,081.08	\$96,081.08	\$96,081.08	\$0.00	\$96,081.08	\$0.00	\$0.00	\$96,081.08	\$96,081.08	\$0.00
<b>40000 TRANSFERENCIAS, ASIGNACIONES, SUBSIDIO</b>		\$100,000.00	-\$100,000.00	\$0.00	\$0.00	\$0.00	\$0.00	\$0.00	\$0.00	\$0.00	\$0.00	\$0.00
44000	AYUDAS SOCIALES	\$100,000.00	-\$100,000.00	\$0.00	\$0.00	\$0.00	\$0.00	\$0.00	\$0.00	\$0.00	\$0.00	\$0.00
44100	AYUDAS SOCIALES A PERSONAS	\$100,000.00	-\$100,000.00	\$0.00	\$0.00	\$0.00	\$0.00	\$0.00	\$0.00	\$0.00	\$0.00	\$0.00
44103	AYUDAS A LA POBLACIÓN VULNERABLE	\$100,000.00	-\$100,000.00	\$0.00	\$0.00	\$0.00	\$0.00	\$0.00	\$0.00	\$0.00	\$0.00	\$0.00
<b>Rehabilitación de caminos saca cosec</b>		\$100,000.00	-\$3,918.92	\$96,081.08	\$96,081.08	\$0.00	\$96,081.08	\$0.00	\$0.00	\$96,081.08	\$96,081.08	\$0.00
<b>46 Coordinación de fondos de desarrollo agropecuario y rural</b>		\$85,775.35	-\$79,093.75	\$6,681.60	\$6,681.60	\$0.00	\$6,681.60	\$0.00	\$0.00	\$6,681.60	\$6,681.60	\$0.00
20000	MATERIALES Y SUMINISTROS	\$85,775.35	-\$79,093.75	\$6,681.60	\$6,681.60	\$0.00	\$6,681.60	\$0.00	\$0.00	\$6,681.60	\$6,681.60	\$0.00
21000	MATERIALES DE ADMINISTRACIÓN, EMISIÓN DE DOC	\$80,000.00	-\$78,882.00	\$1,118.00	\$1,118.00	\$0.00	\$1,118.00	\$0.00	\$0.00	\$1,118.00	\$1,118.00	\$0.00
21100	MATERIALES, ÚTILES Y EQUIPOS MENORES DE OFI	\$80,000.00	-\$78,882.00	\$1,118.00	\$1,118.00	\$0.00	\$1,118.00	\$0.00	\$0.00	\$1,118.00	\$1,118.00	\$0.00
21101	MATERIALES, ÚTILES Y EQUIPOS MENORES DE OFI	\$80,000.00	-\$78,882.00	\$1,118.00	\$1,118.00	\$0.00	\$1,118.00	\$0.00	\$0.00	\$1,118.00	\$1,118.00	\$0.00
22000	ALIMENTOS Y UTENSILIOS	\$5,775.35	-\$211.75	\$5,563.60	\$5,563.60	\$0.00	\$5,563.60	\$0.00	\$0.00	\$5,563.60	\$5,563.60	\$0.00
22100	PRODUCTOS ALIMENTICIOS PARA PERSONAS	\$5,775.35	-\$211.75	\$5,563.60	\$5,563.60	\$0.00	\$5,563.60	\$0.00	\$0.00	\$5,563.60	\$5,563.60	\$0.00
22103	ALIMENTOS EN EVENTOS OFICIALES	\$5,775.35	-\$211.75	\$5,563.60	\$5,563.60	\$0.00	\$5,563.60	\$0.00	\$0.00	\$5,563.60	\$5,563.60	\$0.00
<b>Coordinación de fondos de desarrollo</b>		\$85,775.35	-\$79,093.75	\$6,681.60	\$6,681.60	\$0.00	\$6,681.60	\$0.00	\$0.00	\$6,681.60	\$6,681.60	\$0.00
<b>47 Modernización en seguridad pública</b>		\$0.00	\$0.00	\$0.00	\$0.00	\$0.00	\$0.00	\$0.00	\$0.00	\$0.00	\$0.00	\$0.00



Municipio de Rincón de Romos AGUASCALIENTES Estado del Ejercicio del Presupuesto de Egresos por Proyecto / Proceso Al 31/dic./2023



Usp: Cuernión de Romos Rep: rptEstadoPresupuestoEgresos\_Py

Fecha y hora de Impresión | 31/dic./2024 02:00 p. m.

Table with columns: Unidad Administrativa, Objeto del Gasto, Aprobado, Ampliaciones / (Reducciones), Presupuesto Vigente, Presupuesto Disponible para Comprometer, Devengado, Comprometid o No Devengado, Presupuesto Sin Devengar, Ejercicio, Pagado, Cuentas por Pagar, Deuda. Rows include categories like REMUNERACIONES AL PERSONAL, SUELDOS BASE, REMUNERACIONES ADICIONALES, etc.

Municipio de Rincón de Romos  
AGUASCALIENTES  
Estado del Ejercicio del Presupuesto de Egresos por Proyecto / Proceso Al 31/dic./2023



Usr: CUERPO ADMINISTRATIVO  
Rep: rptEstadoPresupuestoEgresos\_PY

Fecha y hora de Impresión | 02:00 p. m.  
31/dic./2024

Objeto del Gasto	Aprobado	Ampliaciones / (Reducciones)	Presupuesto Vigente	Comprometido	Presupuesto Disponible para Comprometer	Devengado	Comprometid o No Devengado	Presupuesto Sin Devengar	Ejercicio	Cuentas por Pagar	
										Pagado	Deuda
<b>2000 MATERIALES Y SUMINISTROS</b>	<b>\$13,763,180.05</b>	<b>-\$6,050,773.70</b>	<b>\$7,712,406.35</b>	<b>\$7,712,406.35</b>	<b>\$0.00</b>	<b>\$7,712,406.35</b>	<b>\$0.00</b>	<b>\$0.00</b>	<b>\$7,712,406.35</b>	<b>\$0.00</b>	<b>\$7,712,406.35</b>
21000 MATERIALES DE ADMINISTRACIÓN, EMISIÓN DE DOC	\$0.00	\$269,285.70	\$269,285.70	\$269,285.70	\$0.00	\$269,285.70	\$0.00	\$0.00	\$269,285.70	\$0.00	\$269,285.70
21100 MATERIALES, ÚTILES Y EQUIPOS MENORES DE OFIC	\$0.00	\$195,653.71	\$195,653.71	\$195,653.71	\$0.00	\$195,653.71	\$0.00	\$0.00	\$195,653.71	\$0.00	\$195,653.71
21101 MATERIALES, ÚTILES Y EQUIPOS MENORES DE OFIC	\$0.00	\$24,438.00	\$24,438.00	\$24,438.00	\$0.00	\$24,438.00	\$0.00	\$0.00	\$24,438.00	\$0.00	\$24,438.00
21102 BIENES MUEBLES MENORES DE OFICINA	\$0.00	\$171,215.71	\$171,215.71	\$171,215.71	\$0.00	\$171,215.71	\$0.00	\$0.00	\$171,215.71	\$0.00	\$171,215.71
21400 MATERIALES, ÚTILES Y EQUIPOS MENORES DE TEC	\$0.00	\$16,617.99	\$16,617.99	\$16,617.99	\$0.00	\$16,617.99	\$0.00	\$0.00	\$16,617.99	\$0.00	\$16,617.99
21401 MATERIALES, ÚTILES Y EQUIPOS MENORES DE TEC	\$0.00	\$16,617.99	\$16,617.99	\$16,617.99	\$0.00	\$16,617.99	\$0.00	\$0.00	\$16,617.99	\$0.00	\$16,617.99
21500 MATERIAL IMPRESO E INFORMACIÓN DIGITAL	\$0.00	\$57,014.00	\$57,014.00	\$57,014.00	\$0.00	\$57,014.00	\$0.00	\$0.00	\$57,014.00	\$0.00	\$57,014.00
21501 MATERIAL IMPRESO E INFORMACIÓN DIGITAL	\$0.00	\$57,014.00	\$57,014.00	\$57,014.00	\$0.00	\$57,014.00	\$0.00	\$0.00	\$57,014.00	\$0.00	\$57,014.00
<b>22000 ALIMENTOS Y UTENSILIOS</b>	<b>\$147,799.45</b>	<b>-\$41,001.49</b>	<b>\$106,797.96</b>	<b>\$106,797.96</b>	<b>\$0.00</b>	<b>\$106,797.96</b>	<b>\$0.00</b>	<b>\$0.00</b>	<b>\$106,797.96</b>	<b>\$0.00</b>	<b>\$106,797.96</b>
22100 PRODUCTOS ALIMENTICIOS PARA PERSONAS	\$70,287.48	-\$31,228.48	\$39,059.00	\$39,059.00	\$0.00	\$39,059.00	\$0.00	\$0.00	\$39,059.00	\$0.00	\$39,059.00
22105 ALIMENTACIÓN PARA INTERNOS	\$70,287.48	-\$31,228.48	\$39,059.00	\$39,059.00	\$0.00	\$39,059.00	\$0.00	\$0.00	\$39,059.00	\$0.00	\$39,059.00
22200 PRODUCTOS ALIMENTICIOS PARA ANIMALES	\$77,511.97	-\$9,773.01	\$67,738.96	\$67,738.96	\$0.00	\$67,738.96	\$0.00	\$0.00	\$67,738.96	\$0.00	\$67,738.96
22201 PRODUCTOS ALIMENTICIOS PARA ANIMALES	\$77,511.97	-\$9,773.01	\$67,738.96	\$67,738.96	\$0.00	\$67,738.96	\$0.00	\$0.00	\$67,738.96	\$0.00	\$67,738.96
<b>24000 MATERIALES Y ARTÍCULOS DE CONSTRUCCIÓN Y DE</b>	<b>\$7,722,562.63</b>	<b>-\$5,159,994.12</b>	<b>\$2,562,568.51</b>	<b>\$2,562,568.51</b>	<b>\$0.00</b>	<b>\$2,562,568.51</b>	<b>\$0.00</b>	<b>\$0.00</b>	<b>\$2,562,568.51</b>	<b>\$0.00</b>	<b>\$2,562,568.51</b>
24400 MADERA Y PRODUCTOS DE MADERA	\$13,347.29	-\$13,347.29	\$0.00	\$0.00	\$0.00	\$0.00	\$0.00	\$0.00	\$0.00	\$0.00	\$0.00
24401 MADERA Y PRODUCTOS DE MADERA	\$13,347.29	-\$13,347.29	\$0.00	\$0.00	\$0.00	\$0.00	\$0.00	\$0.00	\$0.00	\$0.00	\$0.00
24600 MATERIAL ELÉCTRICO Y ELECTRÓNICO	\$7,474,236.94	-\$5,098,115.16	\$2,376,121.78	\$2,376,121.78	\$0.00	\$2,376,121.78	\$0.00	\$0.00	\$2,376,121.78	\$0.00	\$2,376,121.78
24601 MATERIAL ELÉCTRICO Y ELECTRÓNICO	\$7,474,236.94	-\$5,098,115.16	\$2,376,121.78	\$2,376,121.78	\$0.00	\$2,376,121.78	\$0.00	\$0.00	\$2,376,121.78	\$0.00	\$2,376,121.78
24700 ARTÍCULOS METÁLICOS PARA LA CONSTRUCCIÓN	\$50,732.41	-\$33,117.21	\$17,615.20	\$17,615.20	\$0.00	\$17,615.20	\$0.00	\$0.00	\$17,615.20	\$0.00	\$17,615.20
24701 ARTÍCULOS METÁLICOS PARA LA CONSTRUCCIÓN	\$50,732.41	-\$33,117.21	\$17,615.20	\$17,615.20	\$0.00	\$17,615.20	\$0.00	\$0.00	\$17,615.20	\$0.00	\$17,615.20
24800 MATERIALES COMPLEMENTARIOS	\$6,803.88	-\$6,803.96	\$0.00	\$0.00	\$0.00	\$0.00	\$0.00	\$0.00	\$0.00	\$0.00	\$0.00
24801 MATERIALES COMPLEMENTARIOS	\$6,803.88	-\$6,803.96	\$0.00	\$0.00	\$0.00	\$0.00	\$0.00	\$0.00	\$0.00	\$0.00	\$0.00
24900 OTROS MATERIALES Y ARTÍCULOS DE CONSTRUCC	\$177,442.01	-\$8,610.48	\$168,831.53	\$168,831.53	\$0.00	\$168,831.53	\$0.00	\$0.00	\$168,831.53	\$0.00	\$168,831.53
24901 OTROS MATERIALES Y ARTÍCULOS DE CONSTRUCC	\$177,442.01	-\$8,610.48	\$168,831.53	\$168,831.53	\$0.00	\$168,831.53	\$0.00	\$0.00	\$168,831.53	\$0.00	\$168,831.53
<b>25000 PRODUCTOS QUÍMICOS, FARMACÉUTICOS Y DE LAB</b>	<b>\$63,711.52</b>	<b>-\$12,555.52</b>	<b>\$51,156.00</b>	<b>\$51,156.00</b>	<b>\$0.00</b>	<b>\$51,156.00</b>	<b>\$0.00</b>	<b>\$0.00</b>	<b>\$51,156.00</b>	<b>\$0.00</b>	<b>\$51,156.00</b>
25300 MEDICINAS Y PRODUCTOS FARMACÉUTICOS	\$25,000.00	-\$25,000.00	\$0.00	\$0.00	\$0.00	\$0.00	\$0.00	\$0.00	\$0.00	\$0.00	\$0.00
25301 MEDICINAS Y PRODUCTOS FARMACÉUTICOS	\$25,000.00	-\$25,000.00	\$0.00	\$0.00	\$0.00	\$0.00	\$0.00	\$0.00	\$0.00	\$0.00	\$0.00
25400 MATERIALES, ACCESORIOS Y SUMINISTROS MÉDIC	\$38,711.52	\$12,444.48	\$51,156.00	\$51,156.00	\$0.00	\$51,156.00	\$0.00	\$0.00	\$51,156.00	\$0.00	\$51,156.00
25401 MATERIALES, ACCESORIOS Y SUMINISTROS MÉDIC	\$38,711.52	\$12,444.48	\$51,156.00	\$51,156.00	\$0.00	\$51,156.00	\$0.00	\$0.00	\$51,156.00	\$0.00	\$51,156.00
<b>26000 COMBUSTIBLES, LUBRICANTES Y ADITIVOS</b>	<b>\$3,500,000.00</b>	<b>-\$106,867.10</b>	<b>\$3,393,132.90</b>	<b>\$3,393,132.90</b>	<b>\$0.00</b>	<b>\$3,393,132.90</b>	<b>\$0.00</b>	<b>\$0.00</b>	<b>\$3,393,132.90</b>	<b>\$0.00</b>	<b>\$3,393,132.90</b>

Municipio de Rincón de Romos AGUASCALIENTES Estado del Ejercicio del Presupuesto de Egresos por Proyecto / Proceso Al 31/dic./2023



Usr: CUERPO DE BOMBEROS DE RINCON DE ROMOS Rep: rptEstadoPresupuestoEgresos\_PY

Fecha y hora de Impresión | 31/dic./2023 | 02:00 p. m.

Table with columns: Objeto del Gasto, Ampliaciones / (Reducciones), Aprobado, Presupuesto Vigente, Comprometido, Presupuesto Disponible para Comprometer, Devengado, Comprometid o No Devengado, Presupuesto Sin Devengar, Ejercicio, Pagado, Cuentas por Pagar Deuda.

Municipio de Rincón de Romos  
AGUASCALIENTES  
Estado del Ejercicio del Presupuesto de Egresos por Proyecto / Proceso Al 31/dic./2023



Usr: CUERPO DE BARREROS  
Rep: rptEstadoPresupuestoEgresos\_PY

Fecha y hora de Impresión | 31/dic./2023 | 02:00 p. m.

Objeto del Gasto	Aprobado	Ampliaciones / (Reducciones)	Presupuesto Vigente	Presupuesto Disponible para Comprometer		Devengado	Comprometid o No Sin Devengado	Presupuesto Sin Devenigar	Ejercicio	Cuentas por Pagar	
				Comprometido	Disponibilidad					Pagado	Deuda
31700 SERVICIOS DE ACCESO DE INTERNET, REDES Y PRK	\$15,000.00	-\$8,400.00	\$6,600.00	\$6,600.00	\$0.00	\$6,600.00	\$0.00	\$0.00	\$6,600.00	\$6,600.00	\$0.00
31701 SERVICIOS DE ACCESO DE INTERNET, REDES Y PRK	\$15,000.00	-\$8,400.00	\$6,600.00	\$6,600.00	\$0.00	\$6,600.00	\$0.00	\$0.00	\$6,600.00	\$6,600.00	\$0.00
<b>34000 SERVICIOS FINANCIEROS, BANCARIOS Y COMERCIAL</b>	<b>\$360,000.00</b>	<b>-\$45,774.50</b>	<b>\$314,225.50</b>	<b>\$314,225.50</b>	<b>\$0.00</b>	<b>\$314,225.50</b>	<b>\$0.00</b>	<b>\$0.00</b>	<b>\$314,225.50</b>	<b>\$314,225.50</b>	<b>\$0.00</b>
34500 SEGURO DE BIENES PATRIMONIALES	\$360,000.00	-\$45,774.50	\$314,225.50	\$314,225.50	\$0.00	\$314,225.50	\$0.00	\$0.00	\$314,225.50	\$314,225.50	\$0.00
34501 SEGURO DE BIENES PATRIMONIALES	\$360,000.00	-\$45,774.50	\$314,225.50	\$314,225.50	\$0.00	\$314,225.50	\$0.00	\$0.00	\$314,225.50	\$314,225.50	\$0.00
<b>35000 SERVICIOS DE INSTALACIÓN, REPARACIÓN, MANTEN</b>	<b>\$800,000.00</b>	<b>-\$232,228.51</b>	<b>\$567,746.49</b>	<b>\$567,746.49</b>	<b>\$0.00</b>	<b>\$567,746.49</b>	<b>\$0.00</b>	<b>\$0.00</b>	<b>\$567,746.49</b>	<b>\$567,746.49</b>	<b>\$0.00</b>
35200 INSTALACIÓN, REPARACIÓN Y MANTENIMIENTO DE I	\$0.00	\$5,174.99	\$5,174.99	\$5,174.99	\$0.00	\$5,174.99	\$0.00	\$0.00	\$5,174.99	\$5,174.99	\$0.00
35201 INSTALACIÓN, REPARACIÓN Y MANTENIMIENTO DE I	\$0.00	\$5,174.99	\$5,174.99	\$5,174.99	\$0.00	\$5,174.99	\$0.00	\$0.00	\$5,174.99	\$5,174.99	\$0.00
35300 INSTALACIÓN, REPARACIÓN Y MANTENIMIENTO DE I	\$0.00	\$34,800.00	\$34,800.00	\$34,800.00	\$0.00	\$34,800.00	\$0.00	\$0.00	\$34,800.00	\$34,800.00	\$0.00
35301 INSTALACIÓN, REPARACIÓN Y MANTENIMIENTO DE I	\$0.00	\$34,800.00	\$34,800.00	\$34,800.00	\$0.00	\$34,800.00	\$0.00	\$0.00	\$34,800.00	\$34,800.00	\$0.00
35500 REPARACIÓN Y MANTENIMIENTO DE EQUIPO DE TR,	\$800,000.00	-\$272,228.50	\$527,771.50	\$527,771.50	\$0.00	\$527,771.50	\$0.00	\$0.00	\$527,771.50	\$527,771.50	\$0.00
35501 REPARACIÓN Y MANTENIMIENTO DE EQUIPO DE TR,	\$800,000.00	-\$272,228.50	\$527,771.50	\$527,771.50	\$0.00	\$527,771.50	\$0.00	\$0.00	\$527,771.50	\$527,771.50	\$0.00
<b>38000 SERVICIOS OFICIALES</b>	<b>\$10,000.00</b>	<b>\$223,134.46</b>	<b>\$233,134.46</b>	<b>\$233,134.46</b>	<b>\$0.00</b>	<b>\$233,134.46</b>	<b>\$0.00</b>	<b>\$0.00</b>	<b>\$233,134.46</b>	<b>\$233,134.46</b>	<b>\$0.00</b>
38200 GASTOS DE ORDEN SOCIAL Y CULTURAL	\$10,000.00	\$223,134.46	\$233,134.46	\$233,134.46	\$0.00	\$233,134.46	\$0.00	\$0.00	\$233,134.46	\$233,134.46	\$0.00
38201 GASTOS DE ORDEN SOCIAL Y CULTURAL	\$10,000.00	\$223,134.46	\$233,134.46	\$233,134.46	\$0.00	\$233,134.46	\$0.00	\$0.00	\$233,134.46	\$233,134.46	\$0.00
<b>39000 OTROS SERVICIOS GENERALES</b>	<b>\$598,265.74</b>	<b>-\$1,221.83</b>	<b>\$597,043.91</b>	<b>\$597,043.91</b>	<b>\$0.00</b>	<b>\$597,043.91</b>	<b>\$0.00</b>	<b>\$0.00</b>	<b>\$597,043.91</b>	<b>\$597,043.91</b>	<b>\$0.00</b>
39200 IMPUESTOS Y DERECHOS	\$68,265.74	-\$10,557.70	\$57,708.04	\$57,708.04	\$0.00	\$57,708.04	\$0.00	\$0.00	\$57,708.04	\$57,708.04	\$0.00
39202 OTROS IMPUESTOS Y DERECHOS	\$68,265.74	-\$10,557.70	\$57,708.04	\$57,708.04	\$0.00	\$57,708.04	\$0.00	\$0.00	\$57,708.04	\$57,708.04	\$0.00
39800 IMPUESTO SOBRE NÓMINAS Y OTROS QUE SE DERI	\$500,000.00	-\$51,932.93	\$448,067.07	\$448,067.07	\$0.00	\$448,067.07	\$0.00	\$0.00	\$448,067.07	\$448,067.07	\$0.00
39801 IMPUESTO SOBRE NÓMINAS Y OTROS QUE SE DERI	\$500,000.00	-\$51,932.93	\$448,067.07	\$448,067.07	\$0.00	\$448,067.07	\$0.00	\$0.00	\$448,067.07	\$448,067.07	\$0.00
39900 OTROS SERVICIOS GENERALES	\$30,000.00	\$61,268.80	\$91,268.80	\$91,268.80	\$0.00	\$91,268.80	\$0.00	\$0.00	\$91,268.80	\$91,268.80	\$0.00
39903 ESTUDIO Y ANALISIS CLINICO PARA EL PERSONAL I	\$30,000.00	\$61,268.80	\$91,268.80	\$91,268.80	\$0.00	\$91,268.80	\$0.00	\$0.00	\$91,268.80	\$91,268.80	\$0.00
<b>40000 TRANSFERENCIAS, ASIGNACIONES, SUBSIDIO</b>	<b>\$0.00</b>	<b>\$1,604,690.00</b>	<b>\$1,604,690.00</b>	<b>\$1,604,690.00</b>	<b>\$0.00</b>	<b>\$1,604,690.00</b>	<b>\$0.00</b>	<b>\$0.00</b>	<b>\$1,604,690.00</b>	<b>\$1,604,690.00</b>	<b>\$0.00</b>
44000 AYUDAS SOCIALES	\$0.00	\$104,690.00	\$104,690.00	\$104,690.00	\$0.00	\$104,690.00	\$0.00	\$0.00	\$104,690.00	\$104,690.00	\$0.00
44100 AYUDAS SOCIALES A PERSONAS	\$0.00	\$104,690.00	\$104,690.00	\$104,690.00	\$0.00	\$104,690.00	\$0.00	\$0.00	\$104,690.00	\$104,690.00	\$0.00
44103 AYUDAS A LA POBLACION VULNERABLE	\$0.00	\$104,690.00	\$104,690.00	\$104,690.00	\$0.00	\$104,690.00	\$0.00	\$0.00	\$104,690.00	\$104,690.00	\$0.00
<b>47000 TRANSFERENCIAS A LA SEGURIDAD SOCIAL</b>	<b>\$0.00</b>	<b>\$1,500,000.00</b>	<b>\$1,500,000.00</b>	<b>\$1,500,000.00</b>	<b>\$0.00</b>	<b>\$1,500,000.00</b>	<b>\$0.00</b>	<b>\$0.00</b>	<b>\$1,500,000.00</b>	<b>\$1,500,000.00</b>	<b>\$0.00</b>
47100 TRANSFERENCIAS POR OBLIGACION DE LEY	\$0.00	\$1,500,000.00	\$1,500,000.00	\$1,500,000.00	\$0.00	\$1,500,000.00	\$0.00	\$0.00	\$1,500,000.00	\$1,500,000.00	\$0.00
47101 TRANSFERENCIAS POR OBLIGACION DE LEY	\$0.00	\$1,500,000.00	\$1,500,000.00	\$1,500,000.00	\$0.00	\$1,500,000.00	\$0.00	\$0.00	\$1,500,000.00	\$1,500,000.00	\$0.00
<b>50000 BIENES MUEBLES, INMUEBLES E INTANGIBLE:</b>	<b>\$3,803,320.00</b>	<b>\$719,164.94</b>	<b>\$4,522,484.94</b>	<b>\$4,522,484.94</b>	<b>\$0.00</b>	<b>\$4,522,484.94</b>	<b>\$0.00</b>	<b>\$0.00</b>	<b>\$4,522,484.94</b>	<b>\$4,522,484.94</b>	<b>\$0.00</b>
<b>51000 MOBILIARIO Y EQUIPO DE ADMINISTRACIÓN</b>	<b>\$100,000.00</b>	<b>-\$59,543.84</b>	<b>\$40,456.16</b>	<b>\$40,456.16</b>	<b>\$0.00</b>	<b>\$40,456.16</b>	<b>\$0.00</b>	<b>\$0.00</b>	<b>\$40,456.16</b>	<b>\$40,456.16</b>	<b>\$0.00</b>

Municipio de Rincón de Romos  
AGUASCALIENTES  
Estado del Ejercicio del Presupuesto de Egresos por Proyecto / Proceso Al 31/dic./2023

Ustr: CUERPO MUNICIPAL DE ROMOS  
Rep.: rptEstadPresupEgresos\_Py

Fecha y hora de Impresión | 31/dic./2023 | 02:00 p. m.

Unidad Administrativa	Objeto del Gasto	Aprobado	Ampliaciones / (Reducciones)	Presupuesto Vigente	Comprometido	Presupuesto Disponible para Comprometer	Devengado	Comprometido o No Devengado	Presupuesto Sin Devengar	Ejercicio	Pagado	Cuentas por Pagar Deuda
51500	EQUIPO DE COMPUTO Y DE TECNOLOGIAS DE LA IN	\$100,000.00	-\$59,543.84	\$40,456.16	\$40,456.16	\$0.00	\$40,456.16	\$0.00	\$0.00	\$40,456.16	\$40,456.16	\$0.00
51501	EQUIPO DE COMPUTO Y DE TECNOLOGIAS DE LA IN	\$100,000.00	-\$59,543.84	\$40,456.16	\$40,456.16	\$0.00	\$40,456.16	\$0.00	\$0.00	\$40,456.16	\$40,456.16	\$0.00
52000	MOBILIARIO Y EQUIPO EDUCACIONAL Y RECREATIV	\$0.00	\$286,624.76	\$286,624.76	\$286,624.76	\$0.00	\$286,624.76	\$0.00	\$0.00	\$286,624.76	\$286,624.76	\$0.00
52100	EQUIPOS Y APARATOS AUDIOVISUALES	\$0.00	\$255,559.96	\$255,559.96	\$255,559.96	\$0.00	\$255,559.96	\$0.00	\$0.00	\$255,559.96	\$255,559.96	\$0.00
52101	EQUIPOS Y APARATOS AUDIOVISUALES	\$0.00	\$255,559.96	\$255,559.96	\$255,559.96	\$0.00	\$255,559.96	\$0.00	\$0.00	\$255,559.96	\$255,559.96	\$0.00
52300	CÁMARAS FOTOGRAFICAS Y DE VIDEO	\$0.00	\$31,064.80	\$31,064.80	\$31,064.80	\$0.00	\$31,064.80	\$0.00	\$0.00	\$31,064.80	\$31,064.80	\$0.00
52301	CÁMARAS FOTOGRAFICAS Y DE VIDEO	\$0.00	\$31,064.80	\$31,064.80	\$31,064.80	\$0.00	\$31,064.80	\$0.00	\$0.00	\$31,064.80	\$31,064.80	\$0.00
53000	EQUIPO E INSTRUMENTAL MEDICO Y DE LABORATO	\$0.00	\$44,196.00	\$44,196.00	\$44,196.00	\$0.00	\$44,196.00	\$0.00	\$0.00	\$44,196.00	\$44,196.00	\$0.00
53100	EQUIPO MEDICO Y DE LABORATORIO	\$0.00	\$44,196.00	\$44,196.00	\$44,196.00	\$0.00	\$44,196.00	\$0.00	\$0.00	\$44,196.00	\$44,196.00	\$0.00
53101	EQUIPO MEDICO Y DE LABORATORIO	\$0.00	\$44,196.00	\$44,196.00	\$44,196.00	\$0.00	\$44,196.00	\$0.00	\$0.00	\$44,196.00	\$44,196.00	\$0.00
54000	VEHICULOS Y EQUIPO DE TRANSPORTE	\$3,703,320.00	\$298,452.00	\$4,001,772.00	\$4,001,772.00	\$0.00	\$4,001,772.00	\$0.00	\$0.00	\$4,001,772.00	\$4,001,772.00	\$0.00
54100	VEHICULOS Y EQUIPO TERRESTRE	\$3,703,320.00	\$144,404.00	\$3,847,724.00	\$3,847,724.00	\$0.00	\$3,847,724.00	\$0.00	\$0.00	\$3,847,724.00	\$3,847,724.00	\$0.00
54101	VEHICULOS Y EQUIPO TERRESTRE	\$3,703,320.00	\$144,404.00	\$3,847,724.00	\$3,847,724.00	\$0.00	\$3,847,724.00	\$0.00	\$0.00	\$3,847,724.00	\$3,847,724.00	\$0.00
54200	CARROCERIAS Y REMOLQUES	\$0.00	\$154,048.00	\$154,048.00	\$154,048.00	\$0.00	\$154,048.00	\$0.00	\$0.00	\$154,048.00	\$154,048.00	\$0.00
54201	CARROCERIAS Y REMOLQUES	\$0.00	\$154,048.00	\$154,048.00	\$154,048.00	\$0.00	\$154,048.00	\$0.00	\$0.00	\$154,048.00	\$154,048.00	\$0.00
56000	MAQUINARIA, OTROS EQUIPOS Y HERRAMIENTAS	\$0.00	\$149,436.02	\$149,436.02	\$149,436.02	\$0.00	\$149,436.02	\$0.00	\$0.00	\$149,436.02	\$149,436.02	\$0.00
56400	SISTEMAS DE AIRE ACONDICIONADO, CALEFACCION	\$0.00	\$33,640.00	\$33,640.00	\$33,640.00	\$0.00	\$33,640.00	\$0.00	\$0.00	\$33,640.00	\$33,640.00	\$0.00
56401	SISTEMAS DE AIRE ACONDICIONADO, CALEFACCION	\$0.00	\$33,640.00	\$33,640.00	\$33,640.00	\$0.00	\$33,640.00	\$0.00	\$0.00	\$33,640.00	\$33,640.00	\$0.00
56500	EQUIPO DE COMUNICACION Y TELECOMUNICACION	\$0.00	\$115,796.02	\$115,796.02	\$115,796.02	\$0.00	\$115,796.02	\$0.00	\$0.00	\$115,796.02	\$115,796.02	\$0.00
56501	EQUIPO DE COMUNICACION Y TELECOMUNICACION	\$0.00	\$115,796.02	\$115,796.02	\$115,796.02	\$0.00	\$115,796.02	\$0.00	\$0.00	\$115,796.02	\$115,796.02	\$0.00
60000	INVERSION PUBLICA	\$1,000,000.00	-\$1,000,000.00	\$0.00	\$0.00	\$0.00	\$0.00	\$0.00	\$0.00	\$0.00	\$0.00	\$0.00
62000	OBRA PUBLICA EN BIENES PROPIOS	\$1,000,000.00	-\$1,000,000.00	\$0.00	\$0.00	\$0.00	\$0.00	\$0.00	\$0.00	\$0.00	\$0.00	\$0.00
62200	EDIFICACION NO HABITACIONAL	\$1,000,000.00	-\$1,000,000.00	\$0.00	\$0.00	\$0.00	\$0.00	\$0.00	\$0.00	\$0.00	\$0.00	\$0.00
62208	CONSTRUCCION Y/O REHABILITACION DE EDIFICIOS	\$1,000,000.00	-\$1,000,000.00	\$0.00	\$0.00	\$0.00	\$0.00	\$0.00	\$0.00	\$0.00	\$0.00	\$0.00
<b>Modernización en seguridad pública</b>		\$50,859,630.88	-\$5,649,405.82	\$44,810,047.71	\$44,810,047.71	\$0.00	\$44,810,047.71	\$0.00	\$30,177.16	\$44,810,047.71	\$44,810,047.71	\$0.00
<b>48 Protección Civil y Bomberos</b>		\$117,593.31	-\$114,066.91	\$3,526.40	\$3,526.40	\$0.00	\$3,526.40	\$0.00	\$0.00	\$3,526.40	\$3,526.40	\$0.00
20000	MATERIALES Y SUMINISTROS	\$10,184.00	-\$8,154.00	\$2,030.00	\$2,030.00	\$0.00	\$2,030.00	\$0.00	\$0.00	\$2,030.00	\$2,030.00	\$0.00
21000	MATERIALES DE ADMINISTRACION, EMISION DE DOC	\$8,184.00	-\$8,184.00	\$0.00	\$0.00	\$0.00	\$0.00	\$0.00	\$0.00	\$0.00	\$0.00	\$0.00
21100	MATERIALES, UTILES Y EQUIPOS MENORES DE OFIC	\$3,000.00	-\$3,000.00	\$0.00	\$0.00	\$0.00	\$0.00	\$0.00	\$0.00	\$0.00	\$0.00	\$0.00
21101	MATERIALES, UTILES Y EQUIPOS MENORES DE OFIC	\$3,000.00	-\$3,000.00	\$0.00	\$0.00	\$0.00	\$0.00	\$0.00	\$0.00	\$0.00	\$0.00	\$0.00

Municipio de Rincón de Romos  
AGUASCALIENTES  
Estado del Ejercicio del Presupuesto de Egresos por Proyecto / Proceso Al 31/dic./2023

Usr: CUERPO DE ROMOS  
Rep: rptEstadoPresupuestoEgresos\_PY

Fecha y hora de Impresión | 31/dic./2023 | 02:00 p. m.

Objeto del Gasto	Unidad Administrativa	Aprobado	Ampliaciones / (Reducciones)	Presupuesto Vigente	Comprometido	Presupuesto Disponible para Comprometer		Devengado	Comprometid o No Devengado	Presupuesto Sin Devenir	Ejercicio	Pagado	Cuentas por Pagar Deuda
						Disponible para Comprometer	Devengado						
21102	BIENES MUEBLES MENORES DE OFICINA	\$5,184.00	-\$5,184.00	\$0.00	\$0.00	\$0.00	\$0.00	\$0.00	\$0.00	\$0.00	\$0.00	\$0.00	\$0.00
21400	MATERIALES, ÚTILES Y EQUIPOS MENORES DE TEC	\$1,000.00	-\$1,000.00	\$0.00	\$0.00	\$0.00	\$0.00	\$0.00	\$0.00	\$0.00	\$0.00	\$0.00	\$0.00
21401	MATERIALES, ÚTILES Y EQUIPOS MENORES DE TEC	\$1,000.00	-\$1,000.00	\$0.00	\$0.00	\$0.00	\$0.00	\$0.00	\$0.00	\$0.00	\$0.00	\$0.00	\$0.00
21500	MATERIAL IMPRESO E INFORMACIÓN DIGITAL	\$0.00	\$600.00	\$600.00	\$600.00	\$600.00	\$600.00	\$600.00	\$600.00	\$0.00	\$600.00	\$600.00	\$0.00
21501	MATERIAL IMPRESO E INFORMACIÓN DIGITAL	\$0.00	\$600.00	\$600.00	\$600.00	\$600.00	\$600.00	\$600.00	\$600.00	\$0.00	\$600.00	\$600.00	\$0.00
21600	MATERIAL DE LIMPIEZA	\$1,000.00	\$430.00	\$1,430.00	\$1,430.00	\$1,430.00	\$1,430.00	\$1,430.00	\$1,430.00	\$0.00	\$1,430.00	\$1,430.00	\$0.00
21601	MATERIAL DE LIMPIEZA	\$1,000.00	\$430.00	\$1,430.00	\$1,430.00	\$1,430.00	\$1,430.00	\$1,430.00	\$1,430.00	\$0.00	\$1,430.00	\$1,430.00	\$0.00
24000	MATERIALES Y ARTÍCULOS DE CONSTRUCCIÓN Y DE	\$1,500.00	-\$883.60	\$916.40	\$916.40	\$916.40	\$916.40	\$916.40	\$916.40	\$0.00	\$916.40	\$916.40	\$0.00
24900	OTROS MATERIALES Y ARTÍCULOS DE CONSTRUCC	\$1,500.00	-\$883.60	\$916.40	\$916.40	\$916.40	\$916.40	\$916.40	\$916.40	\$0.00	\$916.40	\$916.40	\$0.00
24901	OTROS MATERIALES Y ARTÍCULOS DE CONSTRUCC	\$1,500.00	-\$883.60	\$916.40	\$916.40	\$916.40	\$916.40	\$916.40	\$916.40	\$0.00	\$916.40	\$916.40	\$0.00
25000	PRODUCTOS QUÍMICOS, FARMACÉUTICOS Y DE LABI	\$0.00	\$580.00	\$580.00	\$580.00	\$580.00	\$580.00	\$580.00	\$580.00	\$0.00	\$580.00	\$580.00	\$0.00
25200	FERTILIZANTES, PESTICIDAS Y OTROS AGROQUÍMIC	\$0.00	\$580.00	\$580.00	\$580.00	\$580.00	\$580.00	\$580.00	\$580.00	\$0.00	\$580.00	\$580.00	\$0.00
25201	FERTILIZANTES, PESTICIDAS Y OTROS AGROQUÍMIC	\$0.00	\$580.00	\$580.00	\$580.00	\$580.00	\$580.00	\$580.00	\$580.00	\$0.00	\$580.00	\$580.00	\$0.00
26000	COMBUSTIBLES, LUBRICANTES Y ADITIVOS	\$70,000.00	-\$70,000.00	\$0.00	\$0.00	\$0.00	\$0.00	\$0.00	\$0.00	\$0.00	\$0.00	\$0.00	\$0.00
26100	COMBUSTIBLES, LUBRICANTES Y ADITIVOS	\$70,000.00	-\$70,000.00	\$0.00	\$0.00	\$0.00	\$0.00	\$0.00	\$0.00	\$0.00	\$0.00	\$0.00	\$0.00
26101	COMBUSTIBLES, LUBRICANTES Y ADITIVOS	\$70,000.00	-\$70,000.00	\$0.00	\$0.00	\$0.00	\$0.00	\$0.00	\$0.00	\$0.00	\$0.00	\$0.00	\$0.00
27000	VESTUARIO, BLANCOS, PRENDAS DE PROTECCIÓN Y	\$5,000.00	-\$5,000.00	\$0.00	\$0.00	\$0.00	\$0.00	\$0.00	\$0.00	\$0.00	\$0.00	\$0.00	\$0.00
27200	PRENDAS DE SEGURIDAD Y PROTECCIÓN PERSONA	\$5,000.00	-\$5,000.00	\$0.00	\$0.00	\$0.00	\$0.00	\$0.00	\$0.00	\$0.00	\$0.00	\$0.00	\$0.00
27201	PRENDAS DE SEGURIDAD Y PROTECCIÓN PERSONA	\$5,000.00	-\$5,000.00	\$0.00	\$0.00	\$0.00	\$0.00	\$0.00	\$0.00	\$0.00	\$0.00	\$0.00	\$0.00
29000	HERRAMIENTAS, REFACCIONES Y ACCESORIOS MEN	\$30,909.31	-\$30,909.31	\$0.00	\$0.00	\$0.00	\$0.00	\$0.00	\$0.00	\$0.00	\$0.00	\$0.00	\$0.00
29100	HERRAMIENTAS MENORES	\$4,586.30	-\$4,586.30	\$0.00	\$0.00	\$0.00	\$0.00	\$0.00	\$0.00	\$0.00	\$0.00	\$0.00	\$0.00
29101	HERRAMIENTAS MENORES	\$4,586.30	-\$4,586.30	\$0.00	\$0.00	\$0.00	\$0.00	\$0.00	\$0.00	\$0.00	\$0.00	\$0.00	\$0.00
29600	REFACCIONES Y ACCESORIOS MENORES DE EQUIP	\$25,000.00	-\$25,000.00	\$0.00	\$0.00	\$0.00	\$0.00	\$0.00	\$0.00	\$0.00	\$0.00	\$0.00	\$0.00
29601	REFACCIONES Y ACCESORIOS MENORES DE EQUIP	\$25,000.00	-\$25,000.00	\$0.00	\$0.00	\$0.00	\$0.00	\$0.00	\$0.00	\$0.00	\$0.00	\$0.00	\$0.00
29800	REFACCIONES Y ACCESORIOS MENORES DE MAQU	\$1,323.01	-\$1,323.01	\$0.00	\$0.00	\$0.00	\$0.00	\$0.00	\$0.00	\$0.00	\$0.00	\$0.00	\$0.00
29801	REFACCIONES Y ACCESORIOS MENORES DE MAQU	\$1,323.01	-\$1,323.01	\$0.00	\$0.00	\$0.00	\$0.00	\$0.00	\$0.00	\$0.00	\$0.00	\$0.00	\$0.00
30000	SERVICIOS GENERALES	\$70,000.00	\$8,747.96	\$78,747.96	\$78,747.96	\$78,747.96	\$78,747.96	\$78,747.96	\$78,747.96	\$0.00	\$78,747.96	\$78,747.96	\$0.00
34000	SERVICIOS FINANCIEROS, BANCARIOS Y COMERCIAL	\$15,000.00	-\$15,000.00	\$0.00	\$0.00	\$0.00	\$0.00	\$0.00	\$0.00	\$0.00	\$0.00	\$0.00	\$0.00
34500	SEGURO DE BIENES PATRIMONIALES	\$15,000.00	-\$15,000.00	\$0.00	\$0.00	\$0.00	\$0.00	\$0.00	\$0.00	\$0.00	\$0.00	\$0.00	\$0.00
34501	SEGURO DE BIENES PATRIMONIALES	\$15,000.00	-\$15,000.00	\$0.00	\$0.00	\$0.00	\$0.00	\$0.00	\$0.00	\$0.00	\$0.00	\$0.00	\$0.00
38000	SERVICIOS OFICIALES	\$55,000.00	\$23,747.96	\$78,747.96	\$78,747.96	\$78,747.96	\$78,747.96	\$78,747.96	\$78,747.96	\$0.00	\$78,747.96	\$78,747.96	\$0.00



Municipio de Rincón de Romos  
AGUASCALIENTES  
Estado del Ejercicio del Presupuesto de Egresos por Proyecto / Proceso Al 31/dic./2023

Usr: CUERPO DE ROMOS  
Rep: rptEstadoPresupuestoEgresos\_PY

Fecha y hora de Impresión | 02:00 p. m.  
31/ene./2024

Objeto del Gasto	Unidad Administrativa	Aprobado	Ampliaciones / (Reducciones)	Presupuesto Vigente	Presupuesto Disponible para Comprometer		Comprometid o No Devengado	Presupuesto Sin Devengar	Ejercicio	Cuentas por Pagar Deuda	
					Comprometido	Devengado				Pagado	Deuda
38200	GASTOS DE ORDEN SOCIAL Y CULTURAL	\$55,000.00	\$23,747.96	\$78,747.96	\$0.00	\$78,747.96	\$0.00	\$0.00	\$78,747.96	\$78,747.96	\$0.00
38201	GASTOS DE ORDEN SOCIAL Y CULTURAL	\$55,000.00	\$23,747.96	\$78,747.96	\$0.00	\$78,747.96	\$0.00	\$0.00	\$78,747.96	\$78,747.96	\$0.00
<b>50000</b>	<b>BIENES MUEBLES, INMUEBLES E INTANGIBLES:</b>	<b>\$7,776.00</b>	<b>-\$7,776.00</b>	<b>\$0.00</b>	<b>\$0.00</b>	<b>\$0.00</b>	<b>\$0.00</b>	<b>\$0.00</b>	<b>\$0.00</b>	<b>\$0.00</b>	<b>\$0.00</b>
56000	MAQUINARIA, OTROS EQUIPOS Y HERRAMIENTAS	\$7,776.00	-\$7,776.00	\$0.00	\$0.00	\$0.00	\$0.00	\$0.00	\$0.00	\$0.00	\$0.00
56700	HERRAMIENTAS Y MÁQUINAS-HERRAMIENTA	\$7,776.00	-\$7,776.00	\$0.00	\$0.00	\$0.00	\$0.00	\$0.00	\$0.00	\$0.00	\$0.00
56701	HERRAMIENTAS Y MÁQUINA-HERRAMIENTA	\$7,776.00	-\$7,776.00	\$0.00	\$0.00	\$0.00	\$0.00	\$0.00	\$0.00	\$0.00	\$0.00
	<b>Protección Civil Bomberos</b>	<b>\$195,369.31</b>	<b>-\$113,094.95</b>	<b>\$82,274.36</b>	<b>\$0.00</b>	<b>\$82,274.36</b>	<b>\$0.00</b>	<b>\$0.00</b>	<b>\$82,274.36</b>	<b>\$82,274.36</b>	<b>\$0.00</b>
<b>49</b>	<b>Fiestas patrias</b>										
30000	SERVICIOS GENERALES	\$531,227.58	-\$129,274.13	\$401,953.45	\$0.00	\$401,953.45	\$0.00	\$0.00	\$401,953.45	\$401,953.45	\$0.00
38000	SERVICIOS OFICIALES	\$531,227.58	-\$129,274.13	\$401,953.45	\$0.00	\$401,953.45	\$0.00	\$0.00	\$401,953.45	\$401,953.45	\$0.00
38200	GASTOS DE ORDEN SOCIAL Y CULTURAL	\$531,227.58	-\$129,274.13	\$401,953.45	\$0.00	\$401,953.45	\$0.00	\$0.00	\$401,953.45	\$401,953.45	\$0.00
38201	GASTOS DE ORDEN SOCIAL Y CULTURAL	\$531,227.58	-\$129,274.13	\$401,953.45	\$0.00	\$401,953.45	\$0.00	\$0.00	\$401,953.45	\$401,953.45	\$0.00
40000	TRANSFERENCIAS, ASIGNACIONES, SUBSIDIO	\$37,800.00	-\$37,800.00	\$0.00	\$0.00	\$0.00	\$0.00	\$0.00	\$0.00	\$0.00	\$0.00
44000	AYUDAS SOCIALES	\$37,800.00	-\$37,800.00	\$0.00	\$0.00	\$0.00	\$0.00	\$0.00	\$0.00	\$0.00	\$0.00
44100	AYUDAS SOCIALES A PERSONAS	\$37,800.00	-\$37,800.00	\$0.00	\$0.00	\$0.00	\$0.00	\$0.00	\$0.00	\$0.00	\$0.00
44104	GASTOS RELACIONADOS CON ACTIVIDADES CULTU	\$37,800.00	-\$37,800.00	\$0.00	\$0.00	\$0.00	\$0.00	\$0.00	\$0.00	\$0.00	\$0.00
	<b>Fiestas patrias</b>	<b>\$569,027.56</b>	<b>-\$167,074.13</b>	<b>\$401,953.45</b>	<b>\$0.00</b>	<b>\$401,953.45</b>	<b>\$0.00</b>	<b>\$0.00</b>	<b>\$401,953.45</b>	<b>\$401,953.45</b>	<b>\$0.00</b>
<b>50</b>	<b>Municipio incluyente y garante de los derechos humanos</b>										
10000	SERVICIOS PERSONALES	\$7,808,066.87	\$289,204.57	\$8,097,271.44	\$0.00	\$8,097,271.44	\$0.00	\$0.00	\$8,097,271.44	\$8,097,271.44	\$0.00
11000	REMUNERACIONES AL PERSONAL DE CARÁCTER PE	\$6,367,386.65	\$369,240.20	\$6,736,626.85	\$0.00	\$6,736,626.85	\$0.00	\$0.00	\$6,736,626.85	\$6,736,626.85	\$0.00
11300	SUELDOS BASE AL PERSONAL PERMANENTE	\$6,367,386.65	\$369,240.20	\$6,736,626.85	\$0.00	\$6,736,626.85	\$0.00	\$0.00	\$6,736,626.85	\$6,736,626.85	\$0.00
11301	SUELDOS BASE AL PERSONAL PERMANENTE	\$6,367,386.65	\$369,240.20	\$6,736,626.85	\$0.00	\$6,736,626.85	\$0.00	\$0.00	\$6,736,626.85	\$6,736,626.85	\$0.00
13000	REMUNERACIONES ADICIONALES Y ESPECIALES	\$1,331,642.86	-\$59,547.47	\$1,272,395.39	\$0.00	\$1,272,395.39	\$0.00	\$0.00	\$1,272,395.39	\$1,272,395.39	\$0.00
13100	PRIMAS POR AÑOS DE SERVICIOS EFECTIVOS-PREE	\$49,701.28	-\$9,050.60	\$40,650.68	\$0.00	\$40,650.68	\$0.00	\$0.00	\$40,650.68	\$40,650.68	\$0.00
13101	PRIMA QUINQUENAL POR AÑOS DE SERVICIOS EFECI	\$49,701.28	-\$9,050.60	\$40,650.68	\$0.00	\$40,650.68	\$0.00	\$0.00	\$40,650.68	\$40,650.68	\$0.00
13200	PRIMAS DE VACACIONES, DOMINICAL Y GRATIFICAC	\$1,282,241.58	-\$51,361.22	\$1,230,880.36	\$0.00	\$1,230,880.36	\$0.00	\$0.00	\$1,230,880.36	\$1,230,880.36	\$0.00
13201	PRIMA VACACIONAL	\$115,139.03	-\$34,988.81	\$80,150.22	\$0.00	\$80,150.22	\$0.00	\$0.00	\$80,150.22	\$80,150.22	\$0.00
13203	AGUINALDO	\$1,167,102.55	-\$16,372.41	\$1,150,730.14	\$0.00	\$1,150,730.14	\$0.00	\$0.00	\$1,150,730.14	\$1,150,730.14	\$0.00
13400	COMPENSACIONES	\$0.00	\$864.35	\$864.35	\$0.00	\$864.35	\$0.00	\$0.00	\$864.35	\$864.35	\$0.00



Municipio de Rincón de Romos AGUASCALIENTES Estado del Ejercicio del Presupuesto de Egresos por Proyecto / Proceso Al 31/dic./2023



Utr: Cuernión de Romos Rep: rptEstadoPresupuestoEgresos\_Py

Fecha y hora de Impresión | 02:00 p. m. | 31/dic/2024

Table with columns: Objeto del Gasto, Aprobado, Ampliaciones / (Reducciones), Presupuesto Vigente, Presupuesto Disponible para Comprometer, Devengado, Comprometido o No Devengado, Presupuesto Sin Devengar, Ejercicio, Pagado, Cuentas por Pagar, Deuda. Rows include categories like COMPENSACIONES, PRESTACIONES SOCIALES Y ECONÓMICAS, and ESTÍMULOS A SERVIDORES PÚBLICOS.

Municipio de Rincón de Romos AGUASCALIENTES Estado del Ejercicio del Presupuesto de Egresos por Proyecto / Proceso Al 31/dic./2023



Utr: Cuernión de Romos Rep: rptEstadoPresupuestoEgresos\_Py

Fecha y hora de Impresión | 31/ene./2024 02:00 p. m.

Table with columns: Objeto del Gasto, Ampliado, Reducciones, Presupuesto Vigente, Comprometido, Disponible para Comprometer, Devengado, Presupuesto o No Sin Devengar, Ejercicio, Pagado, Cuentas por Pagar Deuda. Rows include categories like MATERIALES COMPLEMENTARIOS, PRODUCTOS QUÍMICOS, and SERVICIOS GENERALES.

Municipio de Rincón de Romos  
AGUASCALIENTES  
Estado del Ejercicio del Presupuesto de Egresos por Proyecto / Proceso Al 31/dic./2023

Utr: Cuernión de Romos  
Rep: rptEstadoPresupuestoEgresos\_PY

Fecha y hora de Impresión | 02:00 p. m.  
31/dic./2024

Objeto del Gasto	Aprobado	Ampliaciones / (Reducciones)	Presupuesto Vigente	Comprometido	Presupuesto Disponible para Comprometer	Devengado	Comprometido o No Devengado	Presupuesto Sin Devengar	Ejercicio	Pagado	Cuentas por Pagar	
											Deuda	Deuda
32500 ARRENDAMIENTO DE EQUIPO DE TRANSPORTE	\$0.00	\$8,468.00	\$8,468.00	\$8,468.00	\$0.00	\$8,468.00	\$0.00	\$0.00	\$8,468.00	\$8,468.00	\$0.00	\$0.00
32501 ARRENDAMIENTO DE EQUIPO DE TRANSPORTE	\$0.00	\$8,468.00	\$8,468.00	\$8,468.00	\$0.00	\$8,468.00	\$0.00	\$0.00	\$8,468.00	\$8,468.00	\$0.00	\$0.00
32900 OTROS ARRENDAMIENTOS	\$0.00	\$210.00	\$210.00	\$210.00	\$0.00	\$210.00	\$0.00	\$0.00	\$210.00	\$210.00	\$0.00	\$0.00
32901 OTROS ARRENDAMIENTOS	\$0.00	\$210.00	\$210.00	\$210.00	\$0.00	\$210.00	\$0.00	\$0.00	\$210.00	\$210.00	\$0.00	\$0.00
<b>34000 SERVICIOS FINANCIEROS, BANCARIOS Y COMERCIAI</b>	<b>\$12,857.83</b>	<b>-\$12,857.83</b>	<b>\$0.00</b>	<b>\$0.00</b>	<b>\$0.00</b>	<b>\$0.00</b>	<b>\$0.00</b>	<b>\$0.00</b>	<b>\$0.00</b>	<b>\$0.00</b>	<b>\$0.00</b>	<b>\$0.00</b>
34500 SEGURO DE BIENES PATRIMONIALES	\$12,857.83	-\$12,857.83	\$0.00	\$0.00	\$0.00	\$0.00	\$0.00	\$0.00	\$0.00	\$0.00	\$0.00	\$0.00
34501 SEGURO DE BIENES PATRIMONIALES	\$12,857.83	-\$12,857.83	\$0.00	\$0.00	\$0.00	\$0.00	\$0.00	\$0.00	\$0.00	\$0.00	\$0.00	\$0.00
<b>35000 SERVICIOS DE INSTALACIÓN, REPARACIÓN, MANTEN</b>	<b>\$3,841.34</b>	<b>\$1,239.46</b>	<b>\$5,080.80</b>	<b>\$5,080.80</b>	<b>\$0.00</b>	<b>\$5,080.80</b>	<b>\$0.00</b>	<b>\$0.00</b>	<b>\$5,080.80</b>	<b>\$5,080.80</b>	<b>\$0.00</b>	<b>\$0.00</b>
35300 INSTALACIÓN, REPARACIÓN Y MANTENIMIENTO DE I	\$594.00	\$1,688.00	\$2,282.00	\$2,282.00	\$0.00	\$2,282.00	\$0.00	\$0.00	\$2,282.00	\$2,282.00	\$0.00	\$0.00
35301 INSTALACIÓN, REPARACIÓN Y MANTENIMIENTO DE I	\$594.00	\$1,688.00	\$2,282.00	\$2,282.00	\$0.00	\$2,282.00	\$0.00	\$0.00	\$2,282.00	\$2,282.00	\$0.00	\$0.00
35500 REPARACIÓN Y MANTENIMIENTO DE EQUIPO DE TR,	\$3,247.34	-\$428.54	\$2,818.80	\$2,818.80	\$0.00	\$2,818.80	\$0.00	\$0.00	\$2,818.80	\$2,818.80	\$0.00	\$0.00
35501 REPARACIÓN Y MANTENIMIENTO DE EQUIPO DE TR,	\$3,247.34	-\$428.54	\$2,818.80	\$2,818.80	\$0.00	\$2,818.80	\$0.00	\$0.00	\$2,818.80	\$2,818.80	\$0.00	\$0.00
<b>37000 SERVICIOS DE TRASLADO Y VIÁTICOS</b>	<b>\$84,457.05</b>	<b>\$160,843.86</b>	<b>\$245,300.91</b>	<b>\$245,300.91</b>	<b>\$0.00</b>	<b>\$245,300.91</b>	<b>\$0.00</b>	<b>\$0.00</b>	<b>\$245,300.91</b>	<b>\$245,300.91</b>	<b>\$0.00</b>	<b>\$0.00</b>
37100 PASAJES AÉREOS	\$48,052.44	\$64,807.61	\$112,860.05	\$112,860.05	\$0.00	\$112,860.05	\$0.00	\$0.00	\$112,860.05	\$112,860.05	\$0.00	\$0.00
37101 PASAJES AÉREOS	\$48,052.44	\$64,807.61	\$112,860.05	\$112,860.05	\$0.00	\$112,860.05	\$0.00	\$0.00	\$112,860.05	\$112,860.05	\$0.00	\$0.00
37500 VIÁTICOS EN EL PAIS	\$12,713.76	\$41,970.22	\$54,683.98	\$54,683.98	\$0.00	\$54,683.98	\$0.00	\$0.00	\$54,683.98	\$54,683.98	\$0.00	\$0.00
37501 VIÁTICOS EN EL PAIS	\$1,578.96	\$48,718.03	\$50,296.99	\$50,296.99	\$0.00	\$50,296.99	\$0.00	\$0.00	\$50,296.99	\$50,296.99	\$0.00	\$0.00
37502 ALIMENTOS NACIONALES	\$11,134.80	-\$6,747.81	\$4,386.99	\$4,386.99	\$0.00	\$4,386.99	\$0.00	\$0.00	\$4,386.99	\$4,386.99	\$0.00	\$0.00
37600 VIÁTICOS EN EL EXTRANJERO	\$0.00	\$77,756.88	\$77,756.88	\$77,756.88	\$0.00	\$77,756.88	\$0.00	\$0.00	\$77,756.88	\$77,756.88	\$0.00	\$0.00
37601 VIÁTICOS EN EL EXTRANJERO	\$0.00	\$77,756.88	\$77,756.88	\$77,756.88	\$0.00	\$77,756.88	\$0.00	\$0.00	\$77,756.88	\$77,756.88	\$0.00	\$0.00
37800 SERVICIOS INTEGRALES DE TRASLADO Y VIÁTICOS	\$9,702.72	-\$9,702.72	\$0.00	\$0.00	\$0.00	\$0.00	\$0.00	\$0.00	\$0.00	\$0.00	\$0.00	\$0.00
37801 SERVICIOS INTEGRALES DE TRASLADO Y VIÁTICOS	\$9,702.72	-\$9,702.72	\$0.00	\$0.00	\$0.00	\$0.00	\$0.00	\$0.00	\$0.00	\$0.00	\$0.00	\$0.00
37900 OTROS SERVICIOS DE TRASLADO Y HOSPEDAJE	\$13,988.13	-\$13,988.13	\$0.00	\$0.00	\$0.00	\$0.00	\$0.00	\$0.00	\$0.00	\$0.00	\$0.00	\$0.00
37901 OTROS SERVICIOS DE TRASLADO Y HOSPEDAJE	\$13,988.13	-\$13,988.13	\$0.00	\$0.00	\$0.00	\$0.00	\$0.00	\$0.00	\$0.00	\$0.00	\$0.00	\$0.00
<b>38000 SERVICIOS OFICIALES</b>	<b>\$692,355.94</b>	<b>\$25,558.09</b>	<b>\$917,944.03</b>	<b>\$917,944.03</b>	<b>\$0.00</b>	<b>\$917,944.03</b>	<b>\$0.00</b>	<b>\$0.00</b>	<b>\$917,944.03</b>	<b>\$917,944.03</b>	<b>\$0.00</b>	<b>\$0.00</b>
38200 GASTOS DE ORDEN SOCIAL Y CULTURAL	\$683,039.55	-\$83,793.52	\$749,246.03	\$749,246.03	\$0.00	\$749,246.03	\$0.00	\$0.00	\$749,246.03	\$749,246.03	\$0.00	\$0.00
38201 GASTOS DE ORDEN SOCIAL Y CULTURAL	\$683,039.55	-\$83,793.52	\$749,246.03	\$749,246.03	\$0.00	\$749,246.03	\$0.00	\$0.00	\$749,246.03	\$749,246.03	\$0.00	\$0.00
38300 CONGRESOS Y CONVENCIONES	\$0.00	\$104,700.00	\$104,700.00	\$104,700.00	\$0.00	\$104,700.00	\$0.00	\$0.00	\$104,700.00	\$104,700.00	\$0.00	\$0.00
38301 CONGRESOS Y CONVENCIONES	\$0.00	\$104,700.00	\$104,700.00	\$104,700.00	\$0.00	\$104,700.00	\$0.00	\$0.00	\$104,700.00	\$104,700.00	\$0.00	\$0.00
38400 EXPOSICIONES	\$0.00	\$6,438.00	\$6,438.00	\$6,438.00	\$0.00	\$6,438.00	\$0.00	\$0.00	\$6,438.00	\$6,438.00	\$0.00	\$0.00
38401 EXPOSICIONES, FERIAS Y FESTIVALES	\$0.00	\$6,438.00	\$6,438.00	\$6,438.00	\$0.00	\$6,438.00	\$0.00	\$0.00	\$6,438.00	\$6,438.00	\$0.00	\$0.00

Municipio de Rincón de Romos  
AGUASCALIENTES  
Estado del Ejercicio del Presupuesto de Egresos por Proyecto / Proceso Al 31/dic./2023

Ustr: Cuernión de Romos  
Rep: rptEstadoPresupuestoEgresos\_PY

Fecha y hora de Impresión | 02:00 p. m.  
31/ene./2024

Objeto del Gasto	Unidad Administrativa	Aprobado	Ampliaciones / (Reducciones)	Presupuesto Vigente	Comprometido	Presupuesto Disponible para Comprometer		Devengado	Comprometid o No Devengado	Presupuesto Sin Devenir	Ejercicio	Cuentas por Pagar	
						Devengado	Disponible					Pagado	Deuda
38500	GASTOS DE REPRESENTACIÓN	\$59,346.39	-\$1,786.39	\$57,560.00	\$57,560.00	\$0.00	\$0.00	\$57,560.00	\$0.00	\$0.00	\$57,560.00	\$57,560.00	\$0.00
38501	GASTOS DE REPRESENTACIÓN	\$59,346.39	-\$1,786.39	\$57,560.00	\$57,560.00	\$0.00	\$0.00	\$57,560.00	\$0.00	\$0.00	\$57,560.00	\$57,560.00	\$0.00
<b>39000</b>	<b>OTROS SERVICIOS GENERALES</b>	<b>\$16,671.96</b>	<b>\$53,480.44</b>	<b>\$70,152.40</b>	<b>\$70,152.40</b>	<b>\$0.00</b>	<b>\$0.00</b>	<b>\$70,152.40</b>	<b>\$0.00</b>	<b>\$0.00</b>	<b>\$70,152.40</b>	<b>\$70,152.40</b>	<b>\$0.00</b>
39100	SERVICIOS FUNERARIOS Y DE CEMENTERIOS	\$0.00	\$67,152.40	\$67,152.40	\$67,152.40	\$0.00	\$0.00	\$67,152.40	\$0.00	\$0.00	\$67,152.40	\$67,152.40	\$0.00
39101	SERVICIOS FUNERARIOS Y DE CEMENTERIOS	\$0.00	\$67,152.40	\$67,152.40	\$67,152.40	\$0.00	\$0.00	\$67,152.40	\$0.00	\$0.00	\$67,152.40	\$67,152.40	\$0.00
39200	IMPUESTOS Y DERECHOS	\$16,671.96	-\$13,671.96	\$3,000.00	\$3,000.00	\$0.00	\$0.00	\$3,000.00	\$0.00	\$0.00	\$3,000.00	\$3,000.00	\$0.00
39202	OTROS IMPUESTOS Y DERECHOS	\$16,671.96	-\$13,671.96	\$3,000.00	\$3,000.00	\$0.00	\$0.00	\$3,000.00	\$0.00	\$0.00	\$3,000.00	\$3,000.00	\$0.00
<b>40000</b>	<b>TRANSFERENCIAS, ASIGNACIONES, SUBSIDIO</b>	<b>\$10,800.00</b>	<b>\$59,200.00</b>	<b>\$70,000.00</b>	<b>\$70,000.00</b>	<b>\$0.00</b>	<b>\$0.00</b>	<b>\$70,000.00</b>	<b>\$0.00</b>	<b>\$0.00</b>	<b>\$70,000.00</b>	<b>\$70,000.00</b>	<b>\$0.00</b>
<b>44000</b>	<b>AYUDAS SOCIALES</b>	<b>\$10,800.00</b>	<b>\$59,200.00</b>	<b>\$70,000.00</b>	<b>\$70,000.00</b>	<b>\$0.00</b>	<b>\$0.00</b>	<b>\$70,000.00</b>	<b>\$0.00</b>	<b>\$0.00</b>	<b>\$70,000.00</b>	<b>\$70,000.00</b>	<b>\$0.00</b>
44200	BECAS Y OTRAS AYUDAS PARA PROGRAMAS DE CA	\$0.00	\$70,000.00	\$70,000.00	\$70,000.00	\$0.00	\$0.00	\$70,000.00	\$0.00	\$0.00	\$70,000.00	\$70,000.00	\$0.00
44202	PREMIOS, ESTÍMULOS, RECOMPENSAS, BECAS Y SE	\$0.00	\$70,000.00	\$70,000.00	\$70,000.00	\$0.00	\$0.00	\$70,000.00	\$0.00	\$0.00	\$70,000.00	\$70,000.00	\$0.00
44300	AYUDAS SOCIALES A INSTITUCIONES DE ENSEÑANZ	\$10,800.00	-\$10,800.00	\$0.00	\$0.00	\$0.00	\$0.00	\$0.00	\$0.00	\$0.00	\$0.00	\$0.00	\$0.00
44301	AYUDAS SOCIALES A INSTITUCIONES DE ENSEÑANZ	\$10,800.00	-\$10,800.00	\$0.00	\$0.00	\$0.00	\$0.00	\$0.00	\$0.00	\$0.00	\$0.00	\$0.00	\$0.00
<b>50000</b>	<b>BIENES MUEBLES, INMUEBLES E INTANGIBLE:</b>	<b>\$28,416.66</b>	<b>-\$28,416.66</b>	<b>\$0.00</b>	<b>\$0.00</b>	<b>\$0.00</b>	<b>\$0.00</b>	<b>\$0.00</b>	<b>\$0.00</b>	<b>\$0.00</b>	<b>\$0.00</b>	<b>\$0.00</b>	<b>\$0.00</b>
<b>51000</b>	<b>MOBILIARIO Y EQUIPO DE ADMINISTRACIÓN</b>	<b>\$28,416.66</b>	<b>-\$28,416.66</b>	<b>\$0.00</b>	<b>\$0.00</b>	<b>\$0.00</b>	<b>\$0.00</b>	<b>\$0.00</b>	<b>\$0.00</b>	<b>\$0.00</b>	<b>\$0.00</b>	<b>\$0.00</b>	<b>\$0.00</b>
51500	EQUIPO DE CÓMPUTO Y DE TECNOLOGÍAS DE LA IN	\$19,084.55	-\$19,084.55	\$0.00	\$0.00	\$0.00	\$0.00	\$0.00	\$0.00	\$0.00	\$0.00	\$0.00	\$0.00
51501	EQUIPO DE CÓMPUTO Y DE TECNOLOGÍAS DE LA IN	\$19,084.55	-\$19,084.55	\$0.00	\$0.00	\$0.00	\$0.00	\$0.00	\$0.00	\$0.00	\$0.00	\$0.00	\$0.00
51900	OTROS MOBILIARIOS Y EQUIPOS DE ADMINISTRACI	\$9,332.11	-\$9,332.11	\$0.00	\$0.00	\$0.00	\$0.00	\$0.00	\$0.00	\$0.00	\$0.00	\$0.00	\$0.00
51901	OTROS MOBILIARIOS Y EQUIPOS DE ADMINISTRACI	\$9,332.11	-\$9,332.11	\$0.00	\$0.00	\$0.00	\$0.00	\$0.00	\$0.00	\$0.00	\$0.00	\$0.00	\$0.00
<b>Municipio incluyente y garante de los</b>		<b>\$9,551,732.75</b>	<b>-\$72,995.46</b>	<b>\$9,524,226.53</b>	<b>\$9,524,226.53</b>	<b>\$0.00</b>	<b>\$0.00</b>	<b>\$9,524,226.53</b>	<b>\$0.00</b>	<b>\$0.00</b>	<b>\$9,524,226.53</b>	<b>\$9,524,226.53</b>	<b>\$0.00</b>

**51** **Equidad de Genero, Niños Niñas y Adolescentes**

<b>10000</b>	<b>SERVICIOS PERSONALES</b>	<b>\$504,832.81</b>	<b>-\$128,816.64</b>	<b>\$676,016.17</b>	<b>\$676,016.17</b>	<b>\$0.00</b>	<b>\$0.00</b>	<b>\$676,016.17</b>	<b>\$0.00</b>	<b>\$0.00</b>	<b>\$676,016.17</b>	<b>\$676,016.17</b>	<b>\$0.00</b>
<b>11000</b>	<b>REMUNERACIONES AL PERSONAL DE CARÁCTER PE</b>	<b>\$635,554.17</b>	<b>-\$68,538.54</b>	<b>\$566,715.63</b>	<b>\$566,715.63</b>	<b>\$0.00</b>	<b>\$0.00</b>	<b>\$566,715.63</b>	<b>\$0.00</b>	<b>\$0.00</b>	<b>\$566,715.63</b>	<b>\$566,715.63</b>	<b>\$0.00</b>
11300	SUELDOS BASE AL PERSONAL PERMANENTE	\$635,554.17	-\$68,538.54	\$566,715.63	\$566,715.63	\$0.00	\$0.00	\$566,715.63	\$0.00	\$0.00	\$566,715.63	\$566,715.63	\$0.00
11301	SUELDOS BASE AL PERSONAL PERMANENTE	\$635,554.17	-\$68,538.54	\$566,715.63	\$566,715.63	\$0.00	\$0.00	\$566,715.63	\$0.00	\$0.00	\$566,715.63	\$566,715.63	\$0.00
<b>13000</b>	<b>REMUNERACIONES ADICIONALES Y ESPECIALES</b>	<b>\$147,389.24</b>	<b>-\$39,464.10</b>	<b>\$107,905.14</b>	<b>\$107,905.14</b>	<b>\$0.00</b>	<b>\$0.00</b>	<b>\$107,905.14</b>	<b>\$0.00</b>	<b>\$0.00</b>	<b>\$107,905.14</b>	<b>\$107,905.14</b>	<b>\$0.00</b>
13100	PRIMAS POR AÑOS DE SERVICIOS EFECTIVOS PRES	\$9,388.08	-\$9,004.58	\$383.50	\$383.50	\$0.00	\$0.00	\$383.50	\$0.00	\$0.00	\$383.50	\$383.50	\$0.00
13101	PRIMA QUINCENAL POR AÑOS DE SERVICIOS EFECI	\$9,388.08	-\$9,004.58	\$383.50	\$383.50	\$0.00	\$0.00	\$383.50	\$0.00	\$0.00	\$383.50	\$383.50	\$0.00
13200	PRIMAS DE VACACIONES, DOMINICAL Y GRATIFICAC	\$137,971.16	-\$30,449.52	\$107,521.64	\$107,521.64	\$0.00	\$0.00	\$107,521.64	\$0.00	\$0.00	\$107,521.64	\$107,521.64	\$0.00
13201	PRIMA VACACIONAL	\$12,258.93	-\$5,228.74	\$6,530.19	\$6,530.19	\$0.00	\$0.00	\$6,530.19	\$0.00	\$0.00	\$6,530.19	\$6,530.19	\$0.00

Municipio de Rincón de Romos  
AGUASCALIENTES  
Estado del Ejercicio del Presupuesto de Egresos por Proyecto / Proceso Al 31/dic./2023



Usr: Cuentación de Romos  
Rep: rptEstadoPresupuestoEgresos\_PY

Fecha y hora de Impresión | 02:00 p. m.  
31/ene./2024

Objeto del Gasto	Unidad Administrativa	Aprobado	Ampliaciones / (Reducciones)	Presupuesto Vigente	Comprometido	Presupuesto Disponible para Comprometer	Devengado	Comprometid o No Devengado	Presupuesto Sin Devengar	Ejercicio	Pagado	Cuentas por Pagar Deuda
13203	AGUINALDO	\$125,712.23	-\$24,720.78	\$100,991.45	\$100,991.45	\$0.00	\$100,991.45	\$0.00	\$0.00	\$100,991.45	\$100,991.45	\$0.00
<b>15000</b>	<b>OTRAS PRESTACIONES SOCIALES Y ECONÓMICAS</b>	<b>\$21,919.40</b>	<b>-\$1,024.00</b>	<b>\$895.40</b>	<b>\$895.40</b>	<b>\$0.00</b>	<b>\$895.40</b>	<b>\$0.00</b>	<b>\$0.00</b>	<b>\$895.40</b>	<b>\$895.40</b>	<b>\$0.00</b>
15400	PRESTACIONES CONTRACTUALES	\$16,439.55	-\$15,768.00	\$671.55	\$671.55	\$0.00	\$671.55	\$0.00	\$0.00	\$671.55	\$671.55	\$0.00
15401	APOYO DE TRANSPORTE	\$5,479.85	-\$5,256.00	\$223.85	\$223.85	\$0.00	\$223.85	\$0.00	\$0.00	\$223.85	\$223.85	\$0.00
15402	APOYO DE RENTA	\$5,479.85	-\$5,256.00	\$223.85	\$223.85	\$0.00	\$223.85	\$0.00	\$0.00	\$223.85	\$223.85	\$0.00
15403	BONO DE DESPENSA	\$5,479.85	-\$5,256.00	\$223.85	\$223.85	\$0.00	\$223.85	\$0.00	\$0.00	\$223.85	\$223.85	\$0.00
15900	OTRAS PRESTACIONES SOCIALES Y ECONÓMICAS	\$5,479.85	-\$5,256.00	\$223.85	\$223.85	\$0.00	\$223.85	\$0.00	\$0.00	\$223.85	\$223.85	\$0.00
15903	OTRAS PRESTACIONES ESTABLECIDAS EN ACUERD	\$5,479.85	-\$5,256.00	\$223.85	\$223.85	\$0.00	\$223.85	\$0.00	\$0.00	\$223.85	\$223.85	\$0.00
<b>17000</b>	<b>PAGO DE ESTÍMULOS A SERVIDORES PUBLICOS</b>	<b>\$0.00</b>	<b>\$0.00</b>	<b>\$0.00</b>	<b>\$0.00</b>	<b>\$0.00</b>	<b>\$0.00</b>	<b>\$0.00</b>	<b>\$0.00</b>	<b>\$0.00</b>	<b>\$0.00</b>	<b>\$0.00</b>
17100	ESTÍMULOS	\$0.00	\$0.00	\$0.00	\$0.00	\$0.00	\$0.00	\$0.00	\$0.00	\$0.00	\$0.00	\$0.00
17103	ESTÍMULOS AL PERSONAL	\$0.00	\$0.00	\$0.00	\$0.00	\$0.00	\$0.00	\$0.00	\$0.00	\$0.00	\$0.00	\$0.00
<b>20000</b>	<b>MATERIALES Y SUMINISTROS</b>	<b>\$5,097.61</b>	<b>\$4,911.84</b>	<b>\$10,009.45</b>	<b>\$10,009.45</b>	<b>\$0.00</b>	<b>\$10,009.45</b>	<b>\$0.00</b>	<b>\$0.00</b>	<b>\$10,009.45</b>	<b>\$10,009.45</b>	<b>\$0.00</b>
<b>21000</b>	<b>MATERIALES DE ADMINISTRACIÓN, EMISIÓN DE DOC</b>	<b>\$5,097.61</b>	<b>\$3,856.24</b>	<b>\$8,953.85</b>	<b>\$8,953.85</b>	<b>\$0.00</b>	<b>\$8,953.85</b>	<b>\$0.00</b>	<b>\$0.00</b>	<b>\$8,953.85</b>	<b>\$8,953.85</b>	<b>\$0.00</b>
21100	MATERIALES, ÚTILES Y EQUIPOS MENORES DE OFIC	\$5,097.61	\$1,756.64	\$6,854.25	\$6,854.25	\$0.00	\$6,854.25	\$0.00	\$0.00	\$6,854.25	\$6,854.25	\$0.00
21101	MATERIALES, ÚTILES Y EQUIPOS MENORES DE OFIC	\$0.00	\$6,854.25	\$6,854.25	\$6,854.25	\$0.00	\$6,854.25	\$0.00	\$0.00	\$6,854.25	\$6,854.25	\$0.00
21102	BIENES MUEBLES MENORES DE OFICINA	\$5,097.61	-\$5,097.61	\$0.00	\$0.00	\$0.00	\$0.00	\$0.00	\$0.00	\$0.00	\$0.00	\$0.00
21500	MATERIAL IMPRESO E INFORMACIÓN DIGITAL	\$0.00	\$2,099.60	\$2,099.60	\$2,099.60	\$0.00	\$2,099.60	\$0.00	\$0.00	\$2,099.60	\$2,099.60	\$0.00
21501	MATERIAL IMPRESO E INFORMACIÓN DIGITAL	\$0.00	\$2,099.60	\$2,099.60	\$2,099.60	\$0.00	\$2,099.60	\$0.00	\$0.00	\$2,099.60	\$2,099.60	\$0.00
<b>29000</b>	<b>HERRAMIENTAS, REFACCIONES Y ACCESORIOS MEN</b>	<b>\$0.00</b>	<b>\$1,055.60</b>	<b>\$1,055.60</b>	<b>\$1,055.60</b>	<b>\$0.00</b>	<b>\$1,055.60</b>	<b>\$0.00</b>	<b>\$0.00</b>	<b>\$1,055.60</b>	<b>\$1,055.60</b>	<b>\$0.00</b>
29200	REFACCIONES Y ACCESORIOS MENORES DE EDIFIC	\$0.00	\$1,055.60	\$1,055.60	\$1,055.60	\$0.00	\$1,055.60	\$0.00	\$0.00	\$1,055.60	\$1,055.60	\$0.00
29201	REFACCIONES Y ACCESORIOS MENORES DE EDIFIC	\$0.00	\$1,055.60	\$1,055.60	\$1,055.60	\$0.00	\$1,055.60	\$0.00	\$0.00	\$1,055.60	\$1,055.60	\$0.00
<b>30000</b>	<b>SERVICIOS GENERALES</b>	<b>\$140,000.00</b>	<b>\$77,860.61</b>	<b>\$217,860.61</b>	<b>\$217,860.61</b>	<b>\$0.00</b>	<b>\$217,860.61</b>	<b>\$0.00</b>	<b>\$0.00</b>	<b>\$217,860.61</b>	<b>\$217,860.61</b>	<b>\$0.00</b>
<b>33000</b>	<b>SERVICIOS PROFESIONALES, CIENTÍFICOS, TÉCNICO</b>	<b>\$0.00</b>	<b>\$347.60</b>	<b>\$347.60</b>	<b>\$347.60</b>	<b>\$0.00</b>	<b>\$347.60</b>	<b>\$0.00</b>	<b>\$0.00</b>	<b>\$347.60</b>	<b>\$347.60</b>	<b>\$0.00</b>
33600	SERVICIOS DE APOYO ADMINISTRATIVO, TRADUCCI	\$0.00	\$347.60	\$347.60	\$347.60	\$0.00	\$347.60	\$0.00	\$0.00	\$347.60	\$347.60	\$0.00
33601	SERVICIOS DE APOYO ADMINISTRATIVO, TRADUCCI	\$0.00	\$347.60	\$347.60	\$347.60	\$0.00	\$347.60	\$0.00	\$0.00	\$347.60	\$347.60	\$0.00
<b>38000</b>	<b>SERVICIOS OFICIALES</b>	<b>\$140,000.00</b>	<b>\$77,513.01</b>	<b>\$217,513.01</b>	<b>\$217,513.01</b>	<b>\$0.00</b>	<b>\$217,513.01</b>	<b>\$0.00</b>	<b>\$0.00</b>	<b>\$217,513.01</b>	<b>\$217,513.01</b>	<b>\$0.00</b>
38200	GASTOS DE ORDEN SOCIAL Y CULTURAL	\$140,000.00	\$77,513.01	\$217,513.01	\$217,513.01	\$0.00	\$217,513.01	\$0.00	\$0.00	\$217,513.01	\$217,513.01	\$0.00
38201	GASTOS DE ORDEN SOCIAL Y CULTURAL	\$140,000.00	\$77,513.01	\$217,513.01	\$217,513.01	\$0.00	\$217,513.01	\$0.00	\$0.00	\$217,513.01	\$217,513.01	\$0.00
<b>Equidad de Género, Niños Niñas y Ad</b>		<b>\$995,530.42</b>	<b>-\$46,044.19</b>	<b>\$993,866.23</b>	<b>\$993,866.23</b>	<b>\$0.00</b>	<b>\$993,866.23</b>	<b>\$0.00</b>	<b>\$0.00</b>	<b>\$993,866.23</b>	<b>\$993,866.23</b>	<b>\$0.00</b>

52 Cabildo Abierto

Municipio de Rincón de Romos AGUASCALIENTES Estado del Ejercicio del Presupuesto de Egresos por Proyecto / Proceso Al 31/dic./2023

Usr: CUERPO DE ROMOS Rep: rptEstadoPresupuestoEgresos\_PY

Fecha y hora de Impresión | 02:00 p. m. | 31/dic./2024

Table with columns: Unidad Administrativa, Objeto del Gasto, Aprobado, Ampliaciones/(Reducciones), Presupuesto Vigente, Comprometido, Presupuesto Disponible para Comprometer, Devengado, Comprometid o No Sin Devengar, Presupuesto Sin Devengar, Ejercicio, Pagado, Cuentas por Pagar, Deuda. Rows include categories like SERVICIOS PERSONALES, REMUNERACIONES AL PERSONAL, AYUDAS SOCIALES, etc.



Municipio de Rincón de Romos  
AGUASCALIENTES  
Estado del Ejercicio del Presupuesto de Egresos por Proyecto / Proceso Al 31/dic./2023



Ustr: Cuernión re Romos  
Rep: rptEstadPresupEgresos\_Py

Fecha y hora de Impresión | 31/dic./2023 | 02:00 p. m.

Objeto del Gasto	Aprobado	Ampliaciones / (Reducciones)	Presupuesto Vigente	Comprometido	Presupuesto Disponible para Comprometer		Devengado	Comprometid o No Devengado	Presupuesto Sin Devenir	Ejercicio	Cuentas por Pagar	
					Disponibilidad	Comprometido					Pagado	Deuda
21101 MATERIALES, ÚTILES Y EQUIPOS MENORES DE OFIC	\$9,544.83	-\$9,544.93	\$0.00	\$0.00	\$0.00	\$0.00	\$0.00	\$0.00	\$0.00	\$0.00	\$0.00	\$0.00
21102 BIENES MUEBLES MENORES DE OFICINA	\$0.00	\$435.01	\$435.01	\$435.01	\$0.00	\$0.00	\$435.01	\$0.00	\$0.00	\$435.01	\$435.01	\$0.00
21400 MATERIALES, ÚTILES Y EQUIPOS MENORES DE TEC	\$631.79	-\$631.79	\$0.00	\$0.00	\$0.00	\$0.00	\$0.00	\$0.00	\$0.00	\$0.00	\$0.00	\$0.00
21401 MATERIALES, ÚTILES Y EQUIPOS MENORES DE TEC	\$631.79	-\$631.79	\$0.00	\$0.00	\$0.00	\$0.00	\$0.00	\$0.00	\$0.00	\$0.00	\$0.00	\$0.00
26000 COMBUSTIBLES, LUBRICANTES Y ADITIVOS	\$34,940.15	-\$5,799.04	\$29,141.11	\$29,141.11	\$0.00	\$0.00	\$29,141.11	\$0.00	\$0.00	\$29,141.11	\$29,141.11	\$0.00
26100 COMBUSTIBLES, LUBRICANTES Y ADITIVOS	\$34,940.15	-\$5,799.04	\$29,141.11	\$29,141.11	\$0.00	\$0.00	\$29,141.11	\$0.00	\$0.00	\$29,141.11	\$29,141.11	\$0.00
29000 HERRAMIENTAS, REFACCIONES Y ACCESORIOS MEN	\$5,241.86	-\$4,271.87	\$969.99	\$969.99	\$0.00	\$0.00	\$969.99	\$0.00	\$0.00	\$969.99	\$969.99	\$0.00
29400 REFACCIONES Y ACCESORIOS MENORES DE EQUIP	\$0.00	\$99.99	\$99.99	\$99.99	\$0.00	\$0.00	\$99.99	\$0.00	\$0.00	\$99.99	\$99.99	\$0.00
29401 REFACCIONES Y ACCESORIOS MENORES DE EQUIP	\$0.00	\$99.99	\$99.99	\$99.99	\$0.00	\$0.00	\$99.99	\$0.00	\$0.00	\$99.99	\$99.99	\$0.00
29600 REFACCIONES Y ACCESORIOS MENORES DE EQUIP	\$5,241.86	-\$4,271.86	\$970.00	\$970.00	\$0.00	\$0.00	\$970.00	\$0.00	\$0.00	\$970.00	\$970.00	\$0.00
29601 REFACCIONES Y ACCESORIOS MENORES DE EQUIP	\$5,241.86	-\$4,271.86	\$970.00	\$970.00	\$0.00	\$0.00	\$970.00	\$0.00	\$0.00	\$970.00	\$970.00	\$0.00
30000 SERVICIOS GENERALES	\$1,002.24	\$2,918.76	\$3,921.00	\$3,921.00	\$0.00	\$0.00	\$3,921.00	\$0.00	\$0.00	\$3,921.00	\$3,921.00	\$0.00
32000 SERVICIOS DE ARRENDAMIENTO	\$0.00	\$1,500.00	\$1,500.00	\$1,500.00	\$0.00	\$0.00	\$1,500.00	\$0.00	\$0.00	\$1,500.00	\$1,500.00	\$0.00
32600 ARRENDAMIENTO DE MAQUINARIA, OTROS EQUIPO:	\$0.00	\$1,500.00	\$1,500.00	\$1,500.00	\$0.00	\$0.00	\$1,500.00	\$0.00	\$0.00	\$1,500.00	\$1,500.00	\$0.00
32601 ARRENDAMIENTO DE MAQUINARIA, OTROS EQUIPO:	\$0.00	\$1,500.00	\$1,500.00	\$1,500.00	\$0.00	\$0.00	\$1,500.00	\$0.00	\$0.00	\$1,500.00	\$1,500.00	\$0.00
33000 SERVICIOS PROFESIONALES, CIENTÍFICOS, TÉCNIC	\$0.00	\$2,000.00	\$2,000.00	\$2,000.00	\$0.00	\$0.00	\$2,000.00	\$0.00	\$0.00	\$2,000.00	\$2,000.00	\$0.00
33900 SERVICIOS PROFESIONALES, CIENTÍFICOS Y TÉCNIC	\$0.00	\$2,000.00	\$2,000.00	\$2,000.00	\$0.00	\$0.00	\$2,000.00	\$0.00	\$0.00	\$2,000.00	\$2,000.00	\$0.00
33901 SERVICIOS PROFESIONALES, CIENTÍFICOS Y TÉCNIC	\$0.00	\$2,000.00	\$2,000.00	\$2,000.00	\$0.00	\$0.00	\$2,000.00	\$0.00	\$0.00	\$2,000.00	\$2,000.00	\$0.00
35000 SERVICIOS DE INSTALACIÓN, REPARACIÓN, MANTEN	\$1,002.24	-\$1,002.24	\$0.00	\$0.00	\$0.00	\$0.00	\$0.00	\$0.00	\$0.00	\$0.00	\$0.00	\$0.00
35500 REPARACIÓN Y MANTENIMIENTO DE EQUIPO DE TR,	\$1,002.24	-\$1,002.24	\$0.00	\$0.00	\$0.00	\$0.00	\$0.00	\$0.00	\$0.00	\$0.00	\$0.00	\$0.00
35501 REPARACIÓN Y MANTENIMIENTO DE EQUIPO DE TR,	\$1,002.24	-\$1,002.24	\$0.00	\$0.00	\$0.00	\$0.00	\$0.00	\$0.00	\$0.00	\$0.00	\$0.00	\$0.00
39000 OTROS SERVICIOS GENERALES	\$0.00	\$421.00	\$421.00	\$421.00	\$0.00	\$0.00	\$421.00	\$0.00	\$0.00	\$421.00	\$421.00	\$0.00
39500 PENAS, MULTAS, ACCESORIOS Y ACTUALIZACIONES	\$0.00	\$421.00	\$421.00	\$421.00	\$0.00	\$0.00	\$421.00	\$0.00	\$0.00	\$421.00	\$421.00	\$0.00
39501 PENAS, MULTAS, ACCESORIOS Y ACTUALIZACIONES	\$0.00	\$421.00	\$421.00	\$421.00	\$0.00	\$0.00	\$421.00	\$0.00	\$0.00	\$421.00	\$421.00	\$0.00
40000 TRANSFERENCIAS, ASIGNACIONES, SUBSIDIO	\$0.00	\$9,000.00	\$9,000.00	\$9,000.00	\$0.00	\$0.00	\$9,000.00	\$0.00	\$0.00	\$9,000.00	\$9,000.00	\$0.00
44000 AYUDAS SOCIALES	\$0.00	\$9,000.00	\$9,000.00	\$9,000.00	\$0.00	\$0.00	\$9,000.00	\$0.00	\$0.00	\$9,000.00	\$9,000.00	\$0.00
44400 AYUDAS SOCIALES A ACTIVIDADES CIENTÍFICAS O F	\$0.00	\$9,000.00	\$9,000.00	\$9,000.00	\$0.00	\$0.00	\$9,000.00	\$0.00	\$0.00	\$9,000.00	\$9,000.00	\$0.00
44401 AYUDAS SOCIALES A ACTIVIDADES CIENTÍFICAS O F	\$0.00	\$9,000.00	\$9,000.00	\$9,000.00	\$0.00	\$0.00	\$9,000.00	\$0.00	\$0.00	\$9,000.00	\$9,000.00	\$0.00
50000 BIENES MUEBLES, INMUEBLES E INTANGIBLE:	\$0.00	\$30,191.55	\$30,191.55	\$30,191.55	\$0.00	\$0.00	\$30,191.55	\$0.00	\$0.00	\$30,191.55	\$30,191.55	\$0.00
51000 MOBILIARIO Y EQUIPO DE ADMINISTRACIÓN	\$0.00	\$30,191.55	\$30,191.55	\$30,191.55	\$0.00	\$0.00	\$30,191.55	\$0.00	\$0.00	\$30,191.55	\$30,191.55	\$0.00



Municipio de Rincón de Romos AGUASCALIENTES Estado del Ejercicio del Presupuesto de Egresos por Proyecto / Proceso Al 31/dic./2023



Ustr: Cuernión de Romos Rep: rptEstadPresupEgresos\_Py

Fecha y hora de Impresión | 02:00 p. m. | 31/ene./2024

Table with columns: Objeto del Gasto, Ampliaciones / (Reducciones), Aprobado, Presupuesto Vigente, Comprometido, Presupuesto Disponible para Comprometer, Devengado, Comprometid o No Devengado, Presupuesto Sin Devengar, Ejercicio, Pagado, Cuentas por Pagar Deuda. Includes sub-sections for Seguridad Jurídica Municipal and Modernización de los Servicios Públicos.

Municipio de Rincón de Romos AGUASCALIENTES Estado del Ejercicio del Presupuesto de Egresos por Proyecto / Proceso Al 31/dic./2023



Ustr: CUERPO MUNICIPAL DE ROMOS Rep.: rptEstadoPresupuestoEgresos\_PY

Fecha y hora de Impresión | 31/dic./2024 02:00 p. m.

Table with columns: Objeto del Gasto, Aprobado, Ampliaciones / (Reducciones), Presupuesto Vigente, Comprometido, Presupuesto Disponible para Comprometer, Devengado, Comprometid o No Devengado, Presupuesto Sin Devengar, Ejercicio, Pagado, Cuentas por Pagar Deuda.

Municipio de Rincón de Romos AGUASCALIENTES Estado del Ejercicio del Presupuesto de Egresos por Proyecto / Proceso Al 31/dic./2023



Ustr: CUERPO MUNICIPAL DE AGUASCALIENTES Rep: rptEstadoPresupuestoEgresos\_PY

Fecha y hora de Impresión | 31/ene./2024 02:00 p. m.

Table with columns: Objeto del Gasto, Ampliaciones / (Reducciones), Aprobado, Presupuesto Vigente, Presupuesto Disponible para Comprometer, Devengado, Comprometido o No Devengado, Presupuesto Sin Devengar, Ejercicio, Pagado, Cuentas por Pagar, Deuda. Rows include categories like OTROS PRODUCTOS QUÍMICOS, COMBUSTIBLES, VESTUARIO, and SERVICIOS GENERALES.

Municipio de Rincón de Romos  
AGUASCALIENTES  
Estado del Ejercicio del Presupuesto de Egresos por Proyecto / Proceso Al 31/dic./2023

Usr: CUERPO DE ROMOS  
Rep: rptEstadoPresupuestoEgresos\_PY

Fecha y hora de Impresión | 02:00 p. m.  
31/dic./2024

Objeto del Gasto	Aprobado	Ampliaciones / (Reducciones)	Presupuesto Vigente	Comprometido	Presupuesto Disponible para Comprometer		Devengado	Comprometido o No Devengado	Presupuesto Sin Devenir	Ejercicio	Cuentas por Pagar	
					Disponible	Comprometido					Pagado	Deuda
32601 ARRENDAMIENTO DE MAQUINARIA, OTROS EQUIPO:	\$0.00	\$5,800.00	\$5,800.00	\$5,800.00	\$0.00	\$0.00	\$5,800.00	\$0.00	\$0.00	\$5,800.00	\$5,800.00	\$0.00
32900 OTROS ARRENDAMIENTOS	\$0.00	\$19,748.18	\$19,748.18	\$19,748.18	\$0.00	\$0.00	\$19,748.18	\$0.00	\$0.00	\$19,748.18	\$19,748.18	\$0.00
32901 OTROS ARRENDAMIENTOS	\$0.00	\$19,748.18	\$19,748.18	\$19,748.18	\$0.00	\$0.00	\$19,748.18	\$0.00	\$0.00	\$19,748.18	\$19,748.18	\$0.00
<b>34000 SERVICIOS FINANCIEROS, BANCARIOS Y COMERCIAL</b>	<b>\$175,370.95</b>	<b>-\$166,747.37</b>	<b>\$8,623.58</b>	<b>\$8,623.58</b>	<b>\$0.00</b>	<b>\$0.00</b>	<b>\$8,623.58</b>	<b>\$0.00</b>	<b>\$0.00</b>	<b>\$8,623.58</b>	<b>\$8,623.58</b>	<b>\$0.00</b>
34500 SEGURO DE BIENES PATRIMONIALES	\$175,370.95	-\$166,747.37	\$8,623.58	\$8,623.58	\$0.00	\$0.00	\$8,623.58	\$0.00	\$0.00	\$8,623.58	\$8,623.58	\$0.00
34501 SEGURO DE BIENES PATRIMONIALES	\$175,370.95	-\$166,747.37	\$8,623.58	\$8,623.58	\$0.00	\$0.00	\$8,623.58	\$0.00	\$0.00	\$8,623.58	\$8,623.58	\$0.00
<b>35000 SERVICIOS DE INSTALACIÓN, REPARACIÓN, MANTEN</b>	<b>\$2,577,401.14</b>	<b>\$166,380.87</b>	<b>\$2,743,782.01</b>	<b>\$2,743,782.01</b>	<b>\$0.00</b>	<b>\$0.00</b>	<b>\$2,743,782.01</b>	<b>\$0.00</b>	<b>\$0.00</b>	<b>\$2,743,782.01</b>	<b>\$2,743,782.01</b>	<b>\$0.00</b>
35500 REPARACIÓN Y MANTENIMIENTO DE EQUIPO DE TR.	\$768,230.64	-\$112,658.61	\$655,572.03	\$655,572.03	\$0.00	\$0.00	\$655,572.03	\$0.00	\$0.00	\$655,572.03	\$655,572.03	\$0.00
35501 REPARACIÓN Y MANTENIMIENTO DE EQUIPO DE TR.	\$768,230.64	-\$112,658.61	\$655,572.03	\$655,572.03	\$0.00	\$0.00	\$655,572.03	\$0.00	\$0.00	\$655,572.03	\$655,572.03	\$0.00
35700 INSTALACIÓN, REPARACIÓN Y MANTENIMIENTO DE I	\$8,544.10	\$34,845.91	\$43,390.01	\$43,390.01	\$0.00	\$0.00	\$43,390.01	\$0.00	\$0.00	\$43,390.01	\$43,390.01	\$0.00
35701 INSTALACIÓN, REPARACIÓN Y MANTENIMIENTO DE I	\$8,544.10	\$34,845.91	\$43,390.01	\$43,390.01	\$0.00	\$0.00	\$43,390.01	\$0.00	\$0.00	\$43,390.01	\$43,390.01	\$0.00
35800 SERVICIOS DE LIMPIEZA Y MANEJO DE DESECHOS	\$1,800,000.00	\$244,819.97	\$2,044,819.97	\$2,044,819.97	\$0.00	\$0.00	\$2,044,819.97	\$0.00	\$0.00	\$2,044,819.97	\$2,044,819.97	\$0.00
35801 SERVICIOS DE LIMPIEZA Y MANEJO DE DESECHOS	\$1,800,000.00	\$244,819.97	\$2,044,819.97	\$2,044,819.97	\$0.00	\$0.00	\$2,044,819.97	\$0.00	\$0.00	\$2,044,819.97	\$2,044,819.97	\$0.00
35900 SERVICIOS DE JARDINERÍA Y FUMIGACIÓN	\$626.40	-\$626.40	\$0.00	\$0.00	\$0.00	\$0.00	\$0.00	\$0.00	\$0.00	\$0.00	\$0.00	\$0.00
35901 SERVICIOS DE JARDINERÍA Y FUMIGACIÓN	\$626.40	-\$626.40	\$0.00	\$0.00	\$0.00	\$0.00	\$0.00	\$0.00	\$0.00	\$0.00	\$0.00	\$0.00
<b>37000 SERVICIOS DE TRASLADO Y VIÁTICOS</b>	<b>\$0.00</b>	<b>\$7,675.23</b>	<b>\$7,675.23</b>	<b>\$7,675.23</b>	<b>\$0.00</b>	<b>\$0.00</b>	<b>\$7,675.23</b>	<b>\$0.00</b>	<b>\$0.00</b>	<b>\$7,675.23</b>	<b>\$7,675.23</b>	<b>\$0.00</b>
37500 VIÁTICOS EN EL PAIS	\$0.00	\$7,675.23	\$7,675.23	\$7,675.23	\$0.00	\$0.00	\$7,675.23	\$0.00	\$0.00	\$7,675.23	\$7,675.23	\$0.00
37501 VIÁTICOS EN EL PAIS	\$0.00	\$7,675.23	\$7,675.23	\$7,675.23	\$0.00	\$0.00	\$7,675.23	\$0.00	\$0.00	\$7,675.23	\$7,675.23	\$0.00
37502 ALIMENTOS NACIONALES	\$0.00	\$7,233.63	\$7,233.63	\$7,233.63	\$0.00	\$0.00	\$7,233.63	\$0.00	\$0.00	\$7,233.63	\$7,233.63	\$0.00
38000 SERVICIOS OFICIALES	\$1,240.92	\$9,000.88	\$10,241.80	\$10,241.80	\$0.00	\$0.00	\$10,241.80	\$0.00	\$0.00	\$10,241.80	\$10,241.80	\$0.00
38200 GASTOS DE ORDEN SOCIAL Y CULTURAL	\$1,240.92	\$9,000.88	\$10,241.80	\$10,241.80	\$0.00	\$0.00	\$10,241.80	\$0.00	\$0.00	\$10,241.80	\$10,241.80	\$0.00
38201 GASTOS DE ORDEN SOCIAL Y CULTURAL	\$1,240.92	\$9,000.88	\$10,241.80	\$10,241.80	\$0.00	\$0.00	\$10,241.80	\$0.00	\$0.00	\$10,241.80	\$10,241.80	\$0.00
<b>39000 OTROS SERVICIOS GENERALES</b>	<b>\$91,379.89</b>	<b>\$19,089.32</b>	<b>\$110,469.21</b>	<b>\$110,469.21</b>	<b>\$0.00</b>	<b>\$0.00</b>	<b>\$110,469.21</b>	<b>\$0.00</b>	<b>\$0.00</b>	<b>\$110,469.21</b>	<b>\$110,469.21</b>	<b>\$0.00</b>
39200 IMPUESTOS Y DERECHOS	\$26,839.07	-\$26,839.07	\$0.00	\$0.00	\$0.00	\$0.00	\$0.00	\$0.00	\$0.00	\$0.00	\$0.00	\$0.00
39202 OTROS IMPUESTOS Y DERECHOS	\$26,839.07	-\$26,839.07	\$0.00	\$0.00	\$0.00	\$0.00	\$0.00	\$0.00	\$0.00	\$0.00	\$0.00	\$0.00
39900 OTROS SERVICIOS GENERALES	\$64,540.82	\$45,928.39	\$110,469.21	\$110,469.21	\$0.00	\$0.00	\$110,469.21	\$0.00	\$0.00	\$110,469.21	\$110,469.21	\$0.00
39909 OTROS SERVICIOS GENERALES	\$64,540.82	\$45,928.39	\$110,469.21	\$110,469.21	\$0.00	\$0.00	\$110,469.21	\$0.00	\$0.00	\$110,469.21	\$110,469.21	\$0.00
<b>40000 TRANSFERENCIAS, ASIGNACIONES, SUBSIDIO</b>	<b>\$0.00</b>	<b>\$36,000.00</b>	<b>\$36,000.00</b>	<b>\$36,000.00</b>	<b>\$0.00</b>	<b>\$0.00</b>	<b>\$36,000.00</b>	<b>\$0.00</b>	<b>\$0.00</b>	<b>\$36,000.00</b>	<b>\$36,000.00</b>	<b>\$0.00</b>
44000 AYUDAS SOCIALES	\$0.00	\$36,000.00	\$36,000.00	\$36,000.00	\$0.00	\$0.00	\$36,000.00	\$0.00	\$0.00	\$36,000.00	\$36,000.00	\$0.00
44100 AYUDAS SOCIALES A PERSONAS	\$0.00	\$36,000.00	\$36,000.00	\$36,000.00	\$0.00	\$0.00	\$36,000.00	\$0.00	\$0.00	\$36,000.00	\$36,000.00	\$0.00
44101 AYUDAS SOCIALES A PERSONAS	\$0.00	\$36,000.00	\$36,000.00	\$36,000.00	\$0.00	\$0.00	\$36,000.00	\$0.00	\$0.00	\$36,000.00	\$36,000.00	\$0.00

Municipio de Rincón de Romos  
AGUASCALIENTES  
Estado del Ejercicio del Presupuesto de Egresos por Proyecto / Proceso Al 31/dic./2023



Usr: CUERPO DE ROMOS  
Rep: rptEstadoPresupuestoEgresos\_PY

Fecha y hora de Impresión | 02:00 p. m.  
31/dic./2024

Objeto del Gasto	Unidad Administrativa	Aprobado	Ampliaciones / (Reducciones)	Presupuesto Vigente	Presupuesto Disponible para Comprometer		Comprometido o No Devengado	Presupuesto Sin Devengar	Ejercicio	Cuentas por Pagar	
					Comprometido	Disponible				Pagado	Deuda
<b>50000</b>	<b>BIENES MUEBLES, INMUEBLES E INTANGIBLE:</b>	<b>\$2,680,961.09</b>	<b>-\$534,484.09</b>	<b>\$2,146,477.00</b>	<b>\$0.00</b>	<b>\$2,146,477.00</b>	<b>\$0.00</b>	<b>\$0.00</b>	<b>\$2,146,477.00</b>	<b>\$2,146,477.00</b>	<b>\$0.00</b>
54000	VEHICULOS Y EQUIPO DE TRANSPORTE	\$2,500,000.00	-\$375,215.00	\$2,124,785.00	\$0.00	\$2,124,785.00	\$0.00	\$0.00	\$2,124,785.00	\$2,124,785.00	\$0.00
54100	VEHICULOS Y EQUIPO TERRESTRE	\$2,500,000.00	-\$375,215.00	\$2,124,785.00	\$0.00	\$2,124,785.00	\$0.00	\$0.00	\$2,124,785.00	\$2,124,785.00	\$0.00
54101	VEHICULOS Y EQUIPO TERRESTRE	\$2,500,000.00	-\$375,215.00	\$2,124,785.00	\$0.00	\$2,124,785.00	\$0.00	\$0.00	\$2,124,785.00	\$2,124,785.00	\$0.00
<b>56000</b>	<b>MAQUINARIA, OTROS EQUIPOS Y HERRAMIENTAS</b>	<b>\$180,961.09</b>	<b>-\$159,269.09</b>	<b>\$21,692.00</b>	<b>\$0.00</b>	<b>\$21,692.00</b>	<b>\$0.00</b>	<b>\$0.00</b>	<b>\$21,692.00</b>	<b>\$21,692.00</b>	<b>\$0.00</b>
56600	EQUIPOS DE GENERACION ELÉCTRICA, APARATOS	\$34,813.75	-\$34,813.75	\$0.00	\$0.00	\$0.00	\$0.00	\$0.00	\$0.00	\$0.00	\$0.00
56601	EQUIPOS DE GENERACION ELÉCTRICA, APARATOS	\$34,813.75	-\$34,813.75	\$0.00	\$0.00	\$0.00	\$0.00	\$0.00	\$0.00	\$0.00	\$0.00
56700	HERRAMIENTAS Y MÁQUINAS-HERRAMIENTA	\$43,007.37	-\$21,315.37	\$21,692.00	\$0.00	\$21,692.00	\$0.00	\$0.00	\$21,692.00	\$21,692.00	\$0.00
56701	HERRAMIENTAS Y MÁQUINA-HERRAMIENTA	\$43,007.37	-\$21,315.37	\$21,692.00	\$0.00	\$21,692.00	\$0.00	\$0.00	\$21,692.00	\$21,692.00	\$0.00
56900	OTROS EQUIPOS	\$103,139.97	-\$103,139.97	\$0.00	\$0.00	\$0.00	\$0.00	\$0.00	\$0.00	\$0.00	\$0.00
56901	OTROS EQUIPOS	\$48,599.97	-\$48,599.97	\$0.00	\$0.00	\$0.00	\$0.00	\$0.00	\$0.00	\$0.00	\$0.00
56902	MAQUINARIA Y EQUIPO DIVERSO	\$54,540.00	-\$54,540.00	\$0.00	\$0.00	\$0.00	\$0.00	\$0.00	\$0.00	\$0.00	\$0.00
	<b>Modernización de los Servicios Públicos</b>	<b>\$43,230,803.85</b>	<b>-\$2,306,617.92</b>	<b>\$40,924,185.76</b>	<b>\$0.00</b>	<b>\$40,924,185.76</b>	<b>\$0.00</b>	<b>\$0.00</b>	<b>\$40,924,185.76</b>	<b>\$40,924,185.76</b>	<b>\$0.00</b>
<b>55</b>	<b>Descargas de Aguas Residuales pago de Derechos</b>	<b>\$1,400,000.00</b>	<b>-\$228,364.00</b>	<b>\$1,171,636.00</b>	<b>\$0.00</b>	<b>\$1,171,636.00</b>	<b>\$0.00</b>	<b>\$0.00</b>	<b>\$1,171,636.00</b>	<b>\$1,171,636.00</b>	<b>\$0.00</b>
40000	TRANSFERENCIAS, ASIGNACIONES, SUBSIDIO	\$1,400,000.00	-\$228,364.00	\$1,171,636.00	\$0.00	\$1,171,636.00	\$0.00	\$0.00	\$1,171,636.00	\$1,171,636.00	\$0.00
41000	TRANSFERENCIAS INTERNAS Y ASIGNACIONES A L	\$1,400,000.00	-\$228,364.00	\$1,171,636.00	\$0.00	\$1,171,636.00	\$0.00	\$0.00	\$1,171,636.00	\$1,171,636.00	\$0.00
41500	TRANSFERENCIAS INTERNAS OTORGADAS A ENTID,	\$1,400,000.00	-\$228,364.00	\$1,171,636.00	\$0.00	\$1,171,636.00	\$0.00	\$0.00	\$1,171,636.00	\$1,171,636.00	\$0.00
41501	TRANSFERENCIAS INTERNAS OTORGADAS A ENTID,	\$1,400,000.00	-\$228,364.00	\$1,171,636.00	\$0.00	\$1,171,636.00	\$0.00	\$0.00	\$1,171,636.00	\$1,171,636.00	\$0.00
	<b>Descargas de Aguas Residuales pago</b>	<b>\$1,400,000.00</b>	<b>-\$228,364.00</b>	<b>\$1,171,636.00</b>	<b>\$0.00</b>	<b>\$1,171,636.00</b>	<b>\$0.00</b>	<b>\$0.00</b>	<b>\$1,171,636.00</b>	<b>\$1,171,636.00</b>	<b>\$0.00</b>
<b>56</b>	<b>OOAPAS</b>	<b>\$2,000,000.00</b>	<b>\$3,334,000.00</b>	<b>\$5,334,000.00</b>	<b>\$0.00</b>	<b>\$5,334,000.00</b>	<b>\$0.00</b>	<b>\$0.00</b>	<b>\$5,334,000.00</b>	<b>\$5,334,000.00</b>	<b>\$0.00</b>
40000	TRANSFERENCIAS, ASIGNACIONES, SUBSIDIO	\$2,000,000.00	\$3,334,000.00	\$5,334,000.00	\$0.00	\$5,334,000.00	\$0.00	\$0.00	\$5,334,000.00	\$5,334,000.00	\$0.00
41000	TRANSFERENCIAS INTERNAS Y ASIGNACIONES A L	\$2,000,000.00	\$3,334,000.00	\$5,334,000.00	\$0.00	\$5,334,000.00	\$0.00	\$0.00	\$5,334,000.00	\$5,334,000.00	\$0.00
41500	TRANSFERENCIAS INTERNAS OTORGADAS A ENTID,	\$2,000,000.00	\$3,334,000.00	\$5,334,000.00	\$0.00	\$5,334,000.00	\$0.00	\$0.00	\$5,334,000.00	\$5,334,000.00	\$0.00
41501	TRANSFERENCIAS INTERNAS OTORGADAS A ENTID,	\$2,000,000.00	\$3,334,000.00	\$5,334,000.00	\$0.00	\$5,334,000.00	\$0.00	\$0.00	\$5,334,000.00	\$5,334,000.00	\$0.00
	<b>OOAPAS</b>	<b>\$2,000,000.00</b>	<b>\$3,334,000.00</b>	<b>\$5,334,000.00</b>	<b>\$0.00</b>	<b>\$5,334,000.00</b>	<b>\$0.00</b>	<b>\$0.00</b>	<b>\$5,334,000.00</b>	<b>\$5,334,000.00</b>	<b>\$0.00</b>
<b>57</b>	<b>Inversión Pública FISM</b>	<b>\$37,777,000.00</b>	<b>-\$37,140,523.00</b>	<b>\$636,476.31</b>	<b>\$0.00</b>	<b>\$636,476.31</b>	<b>\$0.00</b>	<b>\$0.00</b>	<b>\$636,476.31</b>	<b>\$636,476.31</b>	<b>\$0.00</b>
60000	INVERSIÓN PÚBLICA	\$37,777,000.00	-\$37,140,523.00	\$636,476.31	\$0.00	\$636,476.31	\$0.00	\$0.00	\$636,476.31	\$636,476.31	\$0.00
61000	OBRA PÚBLICA EN BIENES DE DOMINIO PÚBLICO	\$37,777,000.00	-\$37,140,523.00	\$636,476.31	\$0.00	\$636,476.31	\$0.00	\$0.00	\$636,476.31	\$636,476.31	\$0.00

Municipio de Rincón de Romos AGUASCALIENTES Estado del Ejercicio del Presupuesto de Egresos por Proyecto / Proceso Al 31/dic./2023

Usr: CUERPO DE ROMOS Rep: rptEstadoPresupuestoEgresos\_PY

Fecha y hora de Impresión | 31/ene./2024 02:00 p. m.

Table with columns: Unidad Administrativa, Objeto del Gasto, Aprobado, Ampliaciones/(Reducciones), Presupuesto Vigente, Comprometido, Presupuesto Disponible para Comprometer, Devengado, Comprometid o No Devengado, Presupuesto Sin Devengar, Ejercicio, Pagado, Cuentas por Pagar Deuda.

58 Proyectos de Inversión Pública, Fondo Resarcitorio 2023

Table for Section 58: Inversión Pública FISM. Rows include 60000, 61000, 61400, 61401, and a total row.

59 Obras públicas desarrollo administrativo

Table for Section 59: Obras públicas desarrollo administrativo. Rows include 10000, 11000, 11300, 11301, 13000, 13100, 13101, 13200, 13201, 13203, 13400, 13401, 15000, 15400, 15401, 15402, 15403, 15900, 15903.



Municipio de Rincón de Romos  
AGUASCALIENTES  
Estado del Ejercicio del Presupuesto de Egresos por Proyecto / Proceso Al 31/dic./2023



Ucr: CUERPO DE ROMOS  
Rep: rptEstadPresupEgresos\_PY

Fecha y hora de Impresión | 02:00 p. m.  
31/ene./2024

Objeto del Gasto	Aprobado	Ampliaciones / (Reducciones)	Presupuesto Vigente	Comprometido	Presupuesto Disponible para Comprometer	Devengado	Comprometid o No Devengado	Presupuesto Sin Devengar	Ejercicio	Pagado	Cuentas por Pagar	
											Deuda	Deuda
<b>2000 MATERIALES Y SUMINISTROS</b>	<b>\$938,667.22</b>	<b>\$741,942.04</b>	<b>\$1,680,609.26</b>	<b>\$1,680,609.26</b>	<b>\$0.00</b>	<b>\$1,680,609.26</b>	<b>\$0.00</b>	<b>\$0.00</b>	<b>\$1,680,609.26</b>	<b>\$1,680,609.26</b>	<b>\$0.00</b>	<b>\$0.00</b>
21000 MATERIALES DE ADMINISTRACIÓN, EMISIÓN DE DOC	\$60,366.54	-\$3,648.97	\$28,717.57	\$28,717.57	\$0.00	\$28,717.57	\$0.00	\$0.00	\$28,717.57	\$28,717.57	\$0.00	\$0.00
21100 MATERIALES, ÚTILES Y EQUIPOS MENORES DE OFI	\$35,572.92	-\$8,660.75	\$27,482.17	\$27,482.17	\$0.00	\$27,482.17	\$0.00	\$0.00	\$27,482.17	\$27,482.17	\$0.00	\$0.00
21101 MATERIALES, ÚTILES Y EQUIPOS MENORES DE OFI	\$35,572.92	-\$10,410.75	\$25,162.17	\$25,162.17	\$0.00	\$25,162.17	\$0.00	\$0.00	\$25,162.17	\$25,162.17	\$0.00	\$0.00
21102 BIENES MUEBLES MENORES DE OFICINA	\$0.00	\$2,320.00	\$2,320.00	\$2,320.00	\$0.00	\$2,320.00	\$0.00	\$0.00	\$2,320.00	\$2,320.00	\$0.00	\$0.00
21400 MATERIALES, ÚTILES Y EQUIPOS MENORES DE TEC	\$24,793.62	-\$24,793.62	\$0.00	\$0.00	\$0.00	\$0.00	\$0.00	\$0.00	\$0.00	\$0.00	\$0.00	\$0.00
21401 MATERIALES, ÚTILES Y EQUIPOS MENORES DE TEC	\$24,793.62	-\$24,793.62	\$0.00	\$0.00	\$0.00	\$0.00	\$0.00	\$0.00	\$0.00	\$0.00	\$0.00	\$0.00
21500 MATERIAL IMPRESO E INFORMACIÓN DIGITAL	\$0.00	\$1,235.40	\$1,235.40	\$1,235.40	\$0.00	\$1,235.40	\$0.00	\$0.00	\$1,235.40	\$1,235.40	\$0.00	\$0.00
21501 MATERIAL IMPRESO E INFORMACIÓN DIGITAL	\$0.00	\$1,235.40	\$1,235.40	\$1,235.40	\$0.00	\$1,235.40	\$0.00	\$0.00	\$1,235.40	\$1,235.40	\$0.00	\$0.00
<b>22000 ALIMENTOS Y UTENSILIOS</b>	<b>\$3,480.84</b>	<b>-\$3,133.94</b>	<b>\$346.90</b>	<b>\$346.90</b>	<b>\$0.00</b>	<b>\$346.90</b>	<b>\$0.00</b>	<b>\$0.00</b>	<b>\$346.90</b>	<b>\$346.90</b>	<b>\$0.00</b>	<b>\$0.00</b>
22100 PRODUCTOS ALIMENTICIOS PARA PERSONAS	\$3,480.84	-\$3,133.94	\$346.90	\$346.90	\$0.00	\$346.90	\$0.00	\$0.00	\$346.90	\$346.90	\$0.00	\$0.00
22103 ALIMENTOS EN EVENTOS OFICIALES	\$3,480.84	-\$3,133.94	\$346.90	\$346.90	\$0.00	\$346.90	\$0.00	\$0.00	\$346.90	\$346.90	\$0.00	\$0.00
<b>24000 MATERIALES Y ARTICULOS DE CONSTRUCCIÓN Y DE</b>	<b>\$396,405.82</b>	<b>\$809,016.65</b>	<b>\$1,205,422.47</b>	<b>\$1,205,422.47</b>	<b>\$0.00</b>	<b>\$1,205,422.47</b>	<b>\$0.00</b>	<b>\$0.00</b>	<b>\$1,205,422.47</b>	<b>\$1,205,422.47</b>	<b>\$0.00</b>	<b>\$0.00</b>
24400 MADERA Y PRODUCTOS DE MADERA	\$2,630.88	-\$2,630.88	\$0.00	\$0.00	\$0.00	\$0.00	\$0.00	\$0.00	\$0.00	\$0.00	\$0.00	\$0.00
24401 MADERA Y PRODUCTOS DE MADERA	\$2,630.88	-\$2,630.88	\$0.00	\$0.00	\$0.00	\$0.00	\$0.00	\$0.00	\$0.00	\$0.00	\$0.00	\$0.00
24600 MATERIAL ELÉCTRICO Y ELECTRÓNICO	\$1,446.12	-\$1,446.12	\$0.00	\$0.00	\$0.00	\$0.00	\$0.00	\$0.00	\$0.00	\$0.00	\$0.00	\$0.00
24601 MATERIAL ELÉCTRICO Y ELECTRÓNICO	\$1,446.12	-\$1,446.12	\$0.00	\$0.00	\$0.00	\$0.00	\$0.00	\$0.00	\$0.00	\$0.00	\$0.00	\$0.00
24700 ARTICULOS METÁLICOS PARA LA CONSTRUCCIÓN	\$29,509.12	\$52,140.22	\$81,649.34	\$81,649.34	\$0.00	\$81,649.34	\$0.00	\$0.00	\$81,649.34	\$81,649.34	\$0.00	\$0.00
24701 ARTICULOS METÁLICOS PARA LA CONSTRUCCIÓN	\$29,509.12	\$52,140.22	\$81,649.34	\$81,649.34	\$0.00	\$81,649.34	\$0.00	\$0.00	\$81,649.34	\$81,649.34	\$0.00	\$0.00
24900 OTROS MATERIALES Y ARTICULOS DE CONSTRUCC	\$362,819.70	\$760,963.43	\$1,123,773.13	\$1,123,773.13	\$0.00	\$1,123,773.13	\$0.00	\$0.00	\$1,123,773.13	\$1,123,773.13	\$0.00	\$0.00
24901 OTROS MATERIALES Y ARTICULOS DE CONSTRUCC	\$362,819.70	\$760,963.43	\$1,123,773.13	\$1,123,773.13	\$0.00	\$1,123,773.13	\$0.00	\$0.00	\$1,123,773.13	\$1,123,773.13	\$0.00	\$0.00
<b>26000 COMBUSTIBLES, LUBRICANTES Y ADITIVOS</b>	<b>\$301,389.79</b>	<b>-\$36,334.12</b>	<b>\$265,055.67</b>	<b>\$265,055.67</b>	<b>\$0.00</b>	<b>\$265,055.67</b>	<b>\$0.00</b>	<b>\$0.00</b>	<b>\$265,055.67</b>	<b>\$265,055.67</b>	<b>\$0.00</b>	<b>\$0.00</b>
26100 COMBUSTIBLES, LUBRICANTES Y ADITIVOS	\$301,389.79	-\$36,334.12	\$265,055.67	\$265,055.67	\$0.00	\$265,055.67	\$0.00	\$0.00	\$265,055.67	\$265,055.67	\$0.00	\$0.00
26101 COMBUSTIBLES, LUBRICANTES Y ADITIVOS	\$301,389.79	-\$36,334.12	\$265,055.67	\$265,055.67	\$0.00	\$265,055.67	\$0.00	\$0.00	\$265,055.67	\$265,055.67	\$0.00	\$0.00
<b>27000 VESTUARIO, BLANCOS, PRENDAS DE PROTECCIÓN Y</b>	<b>\$4,276.77</b>	<b>\$7,170.46</b>	<b>\$11,447.23</b>	<b>\$11,447.23</b>	<b>\$0.00</b>	<b>\$11,447.23</b>	<b>\$0.00</b>	<b>\$0.00</b>	<b>\$11,447.23</b>	<b>\$11,447.23</b>	<b>\$0.00</b>	<b>\$0.00</b>
27100 VESTUARIO Y UNIFORMES	\$0.00	\$6,190.00	\$6,190.00	\$6,190.00	\$0.00	\$6,190.00	\$0.00	\$0.00	\$6,190.00	\$6,190.00	\$0.00	\$0.00
27101 VESTUARIO Y UNIFORMES	\$0.00	\$6,190.00	\$6,190.00	\$6,190.00	\$0.00	\$6,190.00	\$0.00	\$0.00	\$6,190.00	\$6,190.00	\$0.00	\$0.00
27200 PRENDAS DE SEGURIDAD Y PROTECCIÓN PERSONA	\$4,276.77	\$880.46	\$5,257.23	\$5,257.23	\$0.00	\$5,257.23	\$0.00	\$0.00	\$5,257.23	\$5,257.23	\$0.00	\$0.00
27201 PRENDAS DE SEGURIDAD Y PROTECCIÓN PERSONA	\$4,276.77	\$880.46	\$5,257.23	\$5,257.23	\$0.00	\$5,257.23	\$0.00	\$0.00	\$5,257.23	\$5,257.23	\$0.00	\$0.00
<b>29000 HERRAMIENTAS, REFACCIONES Y ACCESORIOS MEN</b>	<b>\$172,747.46</b>	<b>-\$3,128.04</b>	<b>\$169,619.42</b>	<b>\$169,619.42</b>	<b>\$0.00</b>	<b>\$169,619.42</b>	<b>\$0.00</b>	<b>\$0.00</b>	<b>\$169,619.42</b>	<b>\$169,619.42</b>	<b>\$0.00</b>	<b>\$0.00</b>
29100 HERRAMIENTAS MENORES	\$34,931.12	-\$34,304.12	\$627.00	\$627.00	\$0.00	\$627.00	\$0.00	\$0.00	\$627.00	\$627.00	\$0.00	\$0.00



Municipio de Rincón de Romos  
AGUASCALIENTES  
Estado del Ejercicio del Presupuesto de Egresos por Proyecto / Proceso Al 31/dic./2023



Usr: CUERPO ADMINISTRATIVO DE Egresos\_PY  
Rep: rptEstadoPresupuestoEgresos\_PY

Fecha y hora de Impresión | 31/dic./2023 | 02:00 p. m.

Objeto del Gasto	Aprobado	Ampliaciones / (Reducciones)	Presupuesto Vigente	Comprometido	Presupuesto Disponible para Comprometer		Devengado	Comprometido o No Devengado	Presupuesto Sin Devenigar	Ejercicio	Pagado	Cuentas por Pagar
					Disponibilidad	Comprometido						
29101 HERRAMIENTAS MENORES	\$34,931.12	-\$34,304.12	\$627.00	\$627.00	\$0.00	\$0.00	\$627.00	\$0.00	\$0.00	\$627.00	\$627.00	\$0.00
29200 REFACCIONES Y ACCESORIOS MENORES DE EDIFIC	\$0.00	\$1,509.16	\$1,509.16	\$1,509.16	\$0.00	\$0.00	\$1,509.16	\$0.00	\$0.00	\$1,509.16	\$1,509.16	\$0.00
29201 REFACCIONES Y ACCESORIOS MENORES DE EDIFIC	\$0.00	\$1,509.16	\$1,509.16	\$1,509.16	\$0.00	\$0.00	\$1,509.16	\$0.00	\$0.00	\$1,509.16	\$1,509.16	\$0.00
29600 REFACCIONES Y ACCESORIOS MENORES DE EQUIP	\$125,380.08	\$33,107.58	\$158,487.66	\$158,487.66	\$0.00	\$0.00	\$158,487.66	\$0.00	\$0.00	\$158,487.66	\$158,487.66	\$0.00
29601 REFACCIONES Y ACCESORIOS MENORES DE EQUIP	\$125,380.08	\$33,107.58	\$158,487.66	\$158,487.66	\$0.00	\$0.00	\$158,487.66	\$0.00	\$0.00	\$158,487.66	\$158,487.66	\$0.00
29800 REFACCIONES Y ACCESORIOS MENORES DE MAQU	\$12,436.26	-\$3,440.66	\$8,995.60	\$8,995.60	\$0.00	\$0.00	\$8,995.60	\$0.00	\$0.00	\$8,995.60	\$8,995.60	\$0.00
29801 REFACCIONES Y ACCESORIOS MENORES DE MAQU	\$12,436.26	-\$3,440.66	\$8,995.60	\$8,995.60	\$0.00	\$0.00	\$8,995.60	\$0.00	\$0.00	\$8,995.60	\$8,995.60	\$0.00
<b>30000 SERVICIOS GENERALES</b>	<b>\$377,161.45</b>	<b>\$43,865.97</b>	<b>\$420,727.42</b>	<b>\$420,727.42</b>	<b>\$0.00</b>	<b>\$0.00</b>	<b>\$420,727.42</b>	<b>\$0.00</b>	<b>\$0.00</b>	<b>\$420,727.42</b>	<b>\$420,727.42</b>	<b>\$0.00</b>
<b>32000 SERVICIOS DE ARRENDAMIENTO</b>	<b>\$216,358.56</b>	<b>\$46,033.44</b>	<b>\$262,392.00</b>	<b>\$262,392.00</b>	<b>\$0.00</b>	<b>\$0.00</b>	<b>\$262,392.00</b>	<b>\$0.00</b>	<b>\$0.00</b>	<b>\$262,392.00</b>	<b>\$262,392.00</b>	<b>\$0.00</b>
32600 ARRENDAMIENTO DE MAQUINARIA, OTROS EQUIPO:	\$216,358.56	\$46,033.44	\$262,392.00	\$262,392.00	\$0.00	\$0.00	\$262,392.00	\$0.00	\$0.00	\$262,392.00	\$262,392.00	\$0.00
32601 ARRENDAMIENTO DE MAQUINARIA, OTROS EQUIPO:	\$216,358.56	\$46,033.44	\$262,392.00	\$262,392.00	\$0.00	\$0.00	\$262,392.00	\$0.00	\$0.00	\$262,392.00	\$262,392.00	\$0.00
<b>33000 SERVICIOS PROFESIONALES, CIENTIFICOS, TÉCNICO</b>	<b>\$13,910.40</b>	<b>-\$13,910.40</b>	<b>\$0.00</b>	<b>\$0.00</b>	<b>\$0.00</b>	<b>\$0.00</b>	<b>\$0.00</b>	<b>\$0.00</b>	<b>\$0.00</b>	<b>\$0.00</b>	<b>\$0.00</b>	<b>\$0.00</b>
33200 SERVICIOS DE DISEÑO, ARQUITECTURA, INGENIERÍ	\$13,910.40	-\$13,910.40	\$0.00	\$0.00	\$0.00	\$0.00	\$0.00	\$0.00	\$0.00	\$0.00	\$0.00	\$0.00
33201 SERVICIOS DE DISEÑO, ARQUITECTURA, DE INGENII	\$13,910.40	-\$13,910.40	\$0.00	\$0.00	\$0.00	\$0.00	\$0.00	\$0.00	\$0.00	\$0.00	\$0.00	\$0.00
<b>34000 SERVICIOS FINANCIEROS, BANCARIOS Y COMERCIAL</b>	<b>\$29,192.07</b>	<b>-\$29,192.07</b>	<b>\$0.00</b>	<b>\$0.00</b>	<b>\$0.00</b>	<b>\$0.00</b>	<b>\$0.00</b>	<b>\$0.00</b>	<b>\$0.00</b>	<b>\$0.00</b>	<b>\$0.00</b>	<b>\$0.00</b>
34500 SEGURO DE BIENES PATRIMONIALES	\$29,192.07	-\$29,192.07	\$0.00	\$0.00	\$0.00	\$0.00	\$0.00	\$0.00	\$0.00	\$0.00	\$0.00	\$0.00
34501 SEGURO DE BIENES PATRIMONIALES	\$29,192.07	-\$29,192.07	\$0.00	\$0.00	\$0.00	\$0.00	\$0.00	\$0.00	\$0.00	\$0.00	\$0.00	\$0.00
<b>35000 SERVICIOS DE INSTALACIÓN, REPARACIÓN, MANTEN</b>	<b>\$104,888.39</b>	<b>\$53,447.03</b>	<b>\$158,335.42</b>	<b>\$158,335.42</b>	<b>\$0.00</b>	<b>\$0.00</b>	<b>\$158,335.42</b>	<b>\$0.00</b>	<b>\$0.00</b>	<b>\$158,335.42</b>	<b>\$158,335.42</b>	<b>\$0.00</b>
35100 CONSERVACIÓN Y MANTENIMIENTO MENOR DE INM	\$0.00	\$52,780.00	\$52,780.00	\$52,780.00	\$0.00	\$0.00	\$52,780.00	\$0.00	\$0.00	\$52,780.00	\$52,780.00	\$0.00
35101 CONSERVACIÓN Y MANTENIMIENTO MENOR DE INM	\$0.00	\$52,780.00	\$52,780.00	\$52,780.00	\$0.00	\$0.00	\$52,780.00	\$0.00	\$0.00	\$52,780.00	\$52,780.00	\$0.00
35500 REPARACIÓN Y MANTENIMIENTO DE EQUIPO DE TR,	\$101,345.99	-\$29,778.57	\$71,567.42	\$71,567.42	\$0.00	\$0.00	\$71,567.42	\$0.00	\$0.00	\$71,567.42	\$71,567.42	\$0.00
35501 REPARACIÓN Y MANTENIMIENTO DE EQUIPO DE TR,	\$101,345.99	-\$29,778.57	\$71,567.42	\$71,567.42	\$0.00	\$0.00	\$71,567.42	\$0.00	\$0.00	\$71,567.42	\$71,567.42	\$0.00
35700 INSTALACIÓN, REPARACIÓN Y MANTENIMIENTO DE I	\$3,642.40	\$30,445.60	\$33,988.00	\$33,988.00	\$0.00	\$0.00	\$33,988.00	\$0.00	\$0.00	\$33,988.00	\$33,988.00	\$0.00
35701 INSTALACIÓN, REPARACIÓN Y MANTENIMIENTO DE I	\$3,642.40	\$30,445.60	\$33,988.00	\$33,988.00	\$0.00	\$0.00	\$33,988.00	\$0.00	\$0.00	\$33,988.00	\$33,988.00	\$0.00
<b>39000 OTROS SERVICIOS GENERALES</b>	<b>-\$12,812.03</b>	<b>-\$12,812.03</b>	<b>\$0.00</b>	<b>\$0.00</b>	<b>\$0.00</b>	<b>\$0.00</b>	<b>\$0.00</b>	<b>\$0.00</b>	<b>\$0.00</b>	<b>\$0.00</b>	<b>\$0.00</b>	<b>\$0.00</b>
39200 IMPUESTOS Y DERECHOS	-\$12,812.03	-\$12,812.03	\$0.00	\$0.00	\$0.00	\$0.00	\$0.00	\$0.00	\$0.00	\$0.00	\$0.00	\$0.00
39202 OTROS IMPUESTOS Y DERECHOS	-\$12,812.03	-\$12,812.03	\$0.00	\$0.00	\$0.00	\$0.00	\$0.00	\$0.00	\$0.00	\$0.00	\$0.00	\$0.00
<b>60000 INVERSIÓN PÚBLICA</b>	<b>\$0.00</b>	<b>\$228,234.98</b>	<b>\$228,234.98</b>	<b>\$228,234.98</b>	<b>\$0.00</b>	<b>\$0.00</b>	<b>\$0.00</b>	<b>\$0.00</b>	<b>\$228,234.98</b>	<b>\$0.00</b>	<b>\$0.00</b>	<b>\$0.00</b>
<b>61000 OBRA PÚBLICA EN BIENES DE DOMINIO PÚBLICO</b>	<b>\$0.00</b>	<b>\$228,234.98</b>	<b>\$228,234.98</b>	<b>\$228,234.98</b>	<b>\$0.00</b>	<b>\$0.00</b>	<b>\$0.00</b>	<b>\$0.00</b>	<b>\$228,234.98</b>	<b>\$0.00</b>	<b>\$0.00</b>	<b>\$0.00</b>
61400 DIVISIÓN DE TERRENOS Y CONSTRUCCIÓN DE OBR	\$0.00	\$228,234.98	\$228,234.98	\$228,234.98	\$0.00	\$0.00	\$0.00	\$0.00	\$228,234.98	\$0.00	\$0.00	\$0.00
61401 DIVISIÓN DE TERRENOS Y CONSTRUCCIÓN DE OBR	\$0.00	\$228,234.98	\$228,234.98	\$228,234.98	\$0.00	\$0.00	\$0.00	\$0.00	\$228,234.98	\$0.00	\$0.00	\$0.00

Municipio de Rincón de Romos AGUASCALIENTES Estado del Ejercicio del Presupuesto de Egresos por Proyecto / Proceso Al 31/dic./2023



Usr: CUERPO DE ROMOS Rep: rptEstadPresupuestoEgresos\_PY

Fecha y hora de Impresión | 31/ene./2024 02:00 p. m.

Table with columns: Unidad Administrativa, Objeto del Gasto, Aprobado, Ampliaciones/(Reducciones), Presupuesto Vigente, Comprometido, Presupuesto Disponible para Comprometer, Devengado, Comprometid o No Devengado, Presupuesto Sin Devengar, Ejercicio, Pagado, Cuentas por Pagar, Deuda. Includes sub-sections for 'Obras públicas desarrollo administrat' and 'Control de Desarrollo Urbano'.

Municipio de Rincón de Romos  
AGUASCALIENTES  
Estado del Ejercicio del Presupuesto de Egresos por Proyecto / Proceso Al 31/dic./2023



Ustr: CUERPO DE REGISTRO DE EGRESOS  
Rep.: rptEstadoPresupuestoEgresos\_PY

Fecha y hora de Impresión | 31/dic./2024 | 02:00 p. m.

Objeto del Gasto	Unidad Administrativa	Aprobado	Ampliaciones / (Reducciones)	Presupuesto Vigente	Comprometido	Presupuesto Disponible para Comprometer		Devengado	Comprometido o No Sin Devengado	Presupuesto Sin Devengado	Ejercicio	Cuentas por Pagar	
						Disponible	Comprometido					Pagado	Deuda
21401	MATERIALES, ÚTILES Y EQUIPOS MENORES DE TEC	\$30,000.00	-\$29,135.00	\$865.00	\$865.00	\$0.00	\$0.00	\$865.00	\$0.00	\$0.00	\$865.00	\$865.00	\$0.00
21500	MATERIAL IMPRESO E INFORMACIÓN DIGITAL	\$0.00	\$1,885.20	\$1,885.20	\$1,885.20	\$0.00	\$0.00	\$1,885.20	\$0.00	\$0.00	\$1,885.20	\$1,885.20	\$0.00
21501	MATERIAL IMPRESO E INFORMACIÓN DIGITAL	\$0.00	\$1,885.20	\$1,885.20	\$1,885.20	\$0.00	\$0.00	\$1,885.20	\$0.00	\$0.00	\$1,885.20	\$1,885.20	\$0.00
22000	ALIMENTOS Y UTENSILIOS	\$3,539.16	\$1,230.84	\$4,770.00	\$4,770.00	\$0.00	\$0.00	\$4,770.00	\$0.00	\$0.00	\$4,770.00	\$4,770.00	\$0.00
22100	PRODUCTOS ALIMENTICIOS PARA PERSONAS	\$3,539.16	\$1,230.84	\$4,770.00	\$4,770.00	\$0.00	\$0.00	\$4,770.00	\$0.00	\$0.00	\$4,770.00	\$4,770.00	\$0.00
22102	ALIMENTOS EN OFICINAS Y LUGARES DE TRABAJO	\$3,539.16	-\$3,539.16	\$0.00	\$0.00	\$0.00	\$0.00	\$0.00	\$0.00	\$0.00	\$0.00	\$0.00	\$0.00
22103	ALIMENTOS EN EVENTOS OFICIALES	\$0.00	\$4,770.00	\$4,770.00	\$4,770.00	\$0.00	\$0.00	\$4,770.00	\$0.00	\$0.00	\$4,770.00	\$4,770.00	\$0.00
24000	MATERIALES Y ARTÍCULOS DE CONSTRUCCIÓN Y DE	\$1,872.94	\$8,197.04	\$10,069.98	\$10,069.98	\$0.00	\$0.00	\$10,069.98	\$0.00	\$0.00	\$10,069.98	\$10,069.98	\$0.00
24400	MADERA Y PRODUCTOS DE MADERA	\$0.00	\$4,387.98	\$4,387.98	\$4,387.98	\$0.00	\$0.00	\$4,387.98	\$0.00	\$0.00	\$4,387.98	\$4,387.98	\$0.00
24401	MADERA Y PRODUCTOS DE MADERA	\$0.00	\$4,387.98	\$4,387.98	\$4,387.98	\$0.00	\$0.00	\$4,387.98	\$0.00	\$0.00	\$4,387.98	\$4,387.98	\$0.00
24500	VIDRIO Y PRODUCTOS DE VIDRIO	\$0.00	\$1,377.00	\$1,377.00	\$1,377.00	\$0.00	\$0.00	\$1,377.00	\$0.00	\$0.00	\$1,377.00	\$1,377.00	\$0.00
24501	VIDRIO Y PRODUCTOS DE VIDRIO	\$0.00	\$1,377.00	\$1,377.00	\$1,377.00	\$0.00	\$0.00	\$1,377.00	\$0.00	\$0.00	\$1,377.00	\$1,377.00	\$0.00
24900	OTROS MATERIALES Y ARTÍCULOS DE CONSTRUCC	\$1,872.94	\$2,432.06	\$4,305.00	\$4,305.00	\$0.00	\$0.00	\$4,305.00	\$0.00	\$0.00	\$4,305.00	\$4,305.00	\$0.00
24901	OTROS MATERIALES Y ARTÍCULOS DE CONSTRUCC	\$1,872.94	\$2,432.06	\$4,305.00	\$4,305.00	\$0.00	\$0.00	\$4,305.00	\$0.00	\$0.00	\$4,305.00	\$4,305.00	\$0.00
25000	PRODUCTOS QUÍMICOS, FARMACÉUTICOS Y DE LABI	\$375.84	-\$375.84	\$0.00	\$0.00	\$0.00	\$0.00	\$0.00	\$0.00	\$0.00	\$0.00	\$0.00	\$0.00
25600	FIBRAS SINTÉTICAS, HULES, PLÁSTICOS Y DERIVAD	\$375.84	-\$375.84	\$0.00	\$0.00	\$0.00	\$0.00	\$0.00	\$0.00	\$0.00	\$0.00	\$0.00	\$0.00
25601	FIBRAS SINTÉTICAS, HULES, PLÁSTICOS Y DERIVAD	\$375.84	-\$375.84	\$0.00	\$0.00	\$0.00	\$0.00	\$0.00	\$0.00	\$0.00	\$0.00	\$0.00	\$0.00
26000	COMBUSTIBLES, LUBRICANTES Y ADITIVOS	\$34,342.46	\$11,736.66	\$46,079.12	\$46,079.12	\$0.00	\$0.00	\$46,079.12	\$0.00	\$0.00	\$46,079.12	\$46,079.12	\$0.00
26100	COMBUSTIBLES, LUBRICANTES Y ADITIVOS	\$34,342.46	\$11,736.66	\$46,079.12	\$46,079.12	\$0.00	\$0.00	\$46,079.12	\$0.00	\$0.00	\$46,079.12	\$46,079.12	\$0.00
26101	COMBUSTIBLES, LUBRICANTES Y ADITIVOS	\$34,342.46	\$11,736.66	\$46,079.12	\$46,079.12	\$0.00	\$0.00	\$46,079.12	\$0.00	\$0.00	\$46,079.12	\$46,079.12	\$0.00
29000	HERRAMIENTAS, REFACCIONES Y ACCESORIOS MEN	\$30,874.87	-\$21,233.78	\$9,641.09	\$9,641.09	\$0.00	\$0.00	\$9,641.09	\$0.00	\$0.00	\$9,641.09	\$9,641.09	\$0.00
29100	HERRAMIENTAS MENORES	\$2,696.03	-\$2,696.03	\$0.00	\$0.00	\$0.00	\$0.00	\$0.00	\$0.00	\$0.00	\$0.00	\$0.00	\$0.00
29101	HERRAMIENTAS MENORES	\$2,696.03	-\$2,696.03	\$0.00	\$0.00	\$0.00	\$0.00	\$0.00	\$0.00	\$0.00	\$0.00	\$0.00	\$0.00
29200	REFACCIONES Y ACCESORIOS MENORES DE EDIFIC	\$0.00	\$324.80	\$324.80	\$324.80	\$0.00	\$0.00	\$324.80	\$0.00	\$0.00	\$324.80	\$324.80	\$0.00
29201	REFACCIONES Y ACCESORIOS MENORES DE EDIFIC	\$0.00	\$324.80	\$324.80	\$324.80	\$0.00	\$0.00	\$324.80	\$0.00	\$0.00	\$324.80	\$324.80	\$0.00
29400	REFACCIONES Y ACCESORIOS MENORES DE EQUIP	\$8,459.56	-\$7,368.55	\$1,091.01	\$1,091.01	\$0.00	\$0.00	\$1,091.01	\$0.00	\$0.00	\$1,091.01	\$1,091.01	\$0.00
29401	REFACCIONES Y ACCESORIOS MENORES DE EQUIP	\$8,459.56	-\$7,368.55	\$1,091.01	\$1,091.01	\$0.00	\$0.00	\$1,091.01	\$0.00	\$0.00	\$1,091.01	\$1,091.01	\$0.00
29600	REFACCIONES Y ACCESORIOS MENORES DE EQUIP	\$19,720.28	-\$11,504.00	\$8,216.28	\$8,216.28	\$0.00	\$0.00	\$8,216.28	\$0.00	\$0.00	\$8,216.28	\$8,216.28	\$0.00
29601	REFACCIONES Y ACCESORIOS MENORES DE EQUIP	\$19,720.28	-\$11,504.00	\$8,216.28	\$8,216.28	\$0.00	\$0.00	\$8,216.28	\$0.00	\$0.00	\$8,216.28	\$8,216.28	\$0.00
30000	SERVICIOS GENERALES	\$11,949.34	\$34,104.74	\$46,054.08	\$46,054.08	\$0.00	\$0.00	\$46,054.08	\$0.00	\$0.00	\$46,054.08	\$46,054.08	\$0.00
34000	SERVICIOS FINANCIEROS, BANCARIOS Y COMERCIAL	\$2,388.07	-\$2,388.07	\$0.00	\$0.00	\$0.00	\$0.00	\$0.00	\$0.00	\$0.00	\$0.00	\$0.00	\$0.00

Municipio de Rincón de Romos  
AGUASCALIENTES  
Estado del Ejercicio del Presupuesto de Egresos por Proyecto / Proceso Al 31/dic./2023

Ustr: CUERPO DE ROMOS  
Rep: rptEstadoPresupuestoEgresos\_PY

Fecha y hora de Impresión | 31/dic./2023 | 02:00 p. m.

Unidad Administrativa	Objeto del Gasto	Aprobado	Ampliaciones / (Reducciones)	Presupuesto Vigente	Comprometido	Presupuesto Disponible para Comprometer	Devengado	Comprometido o No Devengado	Presupuesto Sin Devengar	Ejercicio	Pagado	Cuentas por Pagar Deuda
34500	SEGURO DE BIENES PATRIMONIALES	\$2,388.07	-\$2,388.07	\$0.00	\$0.00	\$0.00	\$0.00	\$0.00	\$0.00	\$0.00	\$0.00	\$0.00
34501	SEGURO DE BIENES PATRIMONIALES	\$2,388.07	-\$2,388.07	\$0.00	\$0.00	\$0.00	\$0.00	\$0.00	\$0.00	\$0.00	\$0.00	\$0.00
36000	SERVICIOS DE INSTALACIÓN, REPARACIÓN, MANTEN	\$5,551.23	\$34,396.85	\$39,948.08	\$39,948.08	\$0.00	\$39,948.08	\$0.00	\$0.00	\$39,948.08	\$39,948.08	\$0.00
36300	INSTALACIÓN, REPARACIÓN Y MANTENIMIENTO DE I	\$5,000.00	-\$4,246.00	\$754.00	\$754.00	\$0.00	\$754.00	\$0.00	\$0.00	\$754.00	\$754.00	\$0.00
36501	INSTALACIÓN, REPARACIÓN Y MANTENIMIENTO DE I	\$5,000.00	-\$4,246.00	\$754.00	\$754.00	\$0.00	\$754.00	\$0.00	\$0.00	\$754.00	\$754.00	\$0.00
36500	REPARACIÓN Y MANTENIMIENTO DE EQUIPO DE TR,	\$551.23	\$38,642.85	\$39,194.08	\$39,194.08	\$0.00	\$39,194.08	\$0.00	\$0.00	\$39,194.08	\$39,194.08	\$0.00
36501	REPARACIÓN Y MANTENIMIENTO DE EQUIPO DE TR,	\$551.23	\$38,642.85	\$39,194.08	\$39,194.08	\$0.00	\$39,194.08	\$0.00	\$0.00	\$39,194.08	\$39,194.08	\$0.00
37000	SERVICIOS DE TRASLADO Y VIÁTICOS	\$0.00	\$6,106.00	\$6,106.00	\$6,106.00	\$0.00	\$6,106.00	\$0.00	\$0.00	\$6,106.00	\$6,106.00	\$0.00
37500	VIÁTICOS EN EL PAIS	\$0.00	\$6,106.00	\$6,106.00	\$6,106.00	\$0.00	\$6,106.00	\$0.00	\$0.00	\$6,106.00	\$6,106.00	\$0.00
37501	VIÁTICOS EN EL PAIS	\$0.00	\$6,106.00	\$6,106.00	\$6,106.00	\$0.00	\$6,106.00	\$0.00	\$0.00	\$6,106.00	\$6,106.00	\$0.00
39000	OTROS SERVICIOS GENERALES	\$4,010.04	-\$4,010.04	\$0.00	\$0.00	\$0.00	\$0.00	\$0.00	\$0.00	\$0.00	\$0.00	\$0.00
39200	IMPUESTOS Y DERECHOS	\$4,010.04	-\$4,010.04	\$0.00	\$0.00	\$0.00	\$0.00	\$0.00	\$0.00	\$0.00	\$0.00	\$0.00
39202	OTROS IMPUESTOS Y DERECHOS	\$4,010.04	-\$4,010.04	\$0.00	\$0.00	\$0.00	\$0.00	\$0.00	\$0.00	\$0.00	\$0.00	\$0.00
40000	TRANSFERENCIAS, ASIGNACIONES, SUBSIDIO	\$0.00	\$15,000.00	\$15,000.00	\$15,000.00	\$0.00	\$15,000.00	\$0.00	\$0.00	\$15,000.00	\$15,000.00	\$0.00
40000	AYUDAS SOCIALES	\$0.00	\$15,000.00	\$15,000.00	\$15,000.00	\$0.00	\$15,000.00	\$0.00	\$0.00	\$15,000.00	\$15,000.00	\$0.00
44200	BECAS Y OTRAS AYUDAS PARA PROGRAMAS DE CA	\$0.00	\$15,000.00	\$15,000.00	\$15,000.00	\$0.00	\$15,000.00	\$0.00	\$0.00	\$15,000.00	\$15,000.00	\$0.00
44201	BECAS Y OTRAS AYUDAS PARA PROGRAMAS DE CA	\$0.00	\$15,000.00	\$15,000.00	\$15,000.00	\$0.00	\$15,000.00	\$0.00	\$0.00	\$15,000.00	\$15,000.00	\$0.00
50000	BIENES MUEBLES, INMUEBLES E INTANGIBLE:	\$15,746.40	\$31,937.52	\$47,683.92	\$47,683.92	\$0.00	\$47,683.92	\$0.00	\$0.00	\$47,683.92	\$47,683.92	\$0.00
51000	MOBILIARIO Y EQUIPO DE ADMINISTRACIÓN	\$15,746.40	\$23,127.52	\$38,873.92	\$38,873.92	\$0.00	\$38,873.92	\$0.00	\$0.00	\$38,873.92	\$38,873.92	\$0.00
51500	EQUIPO DE CÓMPUTO Y DE TECNOLOGÍAS DE LA IN	\$15,746.40	\$23,127.52	\$38,873.92	\$38,873.92	\$0.00	\$38,873.92	\$0.00	\$0.00	\$38,873.92	\$38,873.92	\$0.00
51501	EQUIPO DE CÓMPUTO Y DE TECNOLOGÍAS DE LA IN	\$15,746.40	\$23,127.52	\$38,873.92	\$38,873.92	\$0.00	\$38,873.92	\$0.00	\$0.00	\$38,873.92	\$38,873.92	\$0.00
56000	MAQUINARIA, OTROS EQUIPOS Y HERRAMIENTAS	\$0.00	\$8,810.00	\$8,810.00	\$8,810.00	\$0.00	\$8,810.00	\$0.00	\$0.00	\$8,810.00	\$8,810.00	\$0.00
56500	EQUIPO DE COMUNICACIÓN Y TELECOMUNICACIÓN	\$0.00	\$8,810.00	\$8,810.00	\$8,810.00	\$0.00	\$8,810.00	\$0.00	\$0.00	\$8,810.00	\$8,810.00	\$0.00
56501	EQUIPO DE COMUNICACIÓN Y TELECOMUNICACIÓN	\$0.00	\$8,810.00	\$8,810.00	\$8,810.00	\$0.00	\$8,810.00	\$0.00	\$0.00	\$8,810.00	\$8,810.00	\$0.00
<b>Control de Desarrollo Urbano</b>		\$3,340,309.36	-\$73,100.62	\$3,267,208.96	\$3,267,208.96	\$0.00	\$3,267,208.96	\$0.00	\$0.00	\$3,267,208.96	\$3,267,208.96	\$0.00
<b>62 Medio Ambiente y Casa de Matanza</b>		\$52,756.16	-\$46,511.15	\$6,245.01	\$6,245.01	\$0.00	\$6,245.01	\$0.00	\$0.00	\$6,245.01	\$6,245.01	\$0.00
20000	MATERIALES Y SUMINISTROS	\$50,000.00	-\$46,220.72	\$3,779.28	\$3,779.28	\$0.00	\$3,779.28	\$0.00	\$0.00	\$3,779.28	\$3,779.28	\$0.00
21000	MATERIALES DE ADMINISTRACIÓN, EMISIÓN DE DOC	\$50,000.00	-\$46,220.72	\$3,779.28	\$3,779.28	\$0.00	\$3,779.28	\$0.00	\$0.00	\$3,779.28	\$3,779.28	\$0.00
21400	MATERIALES, ÚTILES Y EQUIPOS MENORES DE TEC	\$50,000.00	-\$50,000.00	\$0.00	\$0.00	\$0.00	\$0.00	\$0.00	\$0.00	\$0.00	\$0.00	\$0.00
21401	MATERIALES, ÚTILES Y EQUIPOS MENORES DE TEC	\$50,000.00	-\$50,000.00	\$0.00	\$0.00	\$0.00	\$0.00	\$0.00	\$0.00	\$0.00	\$0.00	\$0.00

Municipio de Rincón de Romos  
AGUASCALIENTES  
Estado del Ejercicio del Presupuesto de Egresos por Proyecto / Proceso Al 31/dic./2023

Usr: CUERPO ADMINISTRATIVO  
Rep: rptEstadoPresupuestoEgresos\_PY

Fecha y hora de Impresión | 31/dic./2023 | 02:00 p. m.

Objeto del Gasto	Unidad Administrativa	Aprobado	Ampliaciones / (Reducciones)	Presupuesto Vigente	Comprometido	Presupuesto Disponible para Comprometer	Devengado	Comprometido o No Devengado	Presupuesto Sin Devengar	Ejercicio	Pagado	Cuentas por Pagar Deuda
21500	MATERIAL IMPRESO E INFORMACIÓN DIGITAL	\$0.00	\$3,779.28	\$3,779.28	\$3,779.28	\$0.00	\$3,779.28	\$0.00	\$0.00	\$3,779.28	\$3,779.28	\$0.00
21501	MATERIAL IMPRESO E INFORMACIÓN DIGITAL	\$0.00	\$3,779.28	\$3,779.28	\$3,779.28	\$0.00	\$3,779.28	\$0.00	\$0.00	\$3,779.28	\$3,779.28	\$0.00
26000	COMBUSTIBLES, LUBRICANTES Y ADITIVOS	\$2,051.96	\$413.77	\$2,465.73	\$2,465.73	\$0.00	\$2,465.73	\$0.00	\$0.00	\$2,465.73	\$2,465.73	\$0.00
26100	COMBUSTIBLES, LUBRICANTES Y ADITIVOS	\$2,051.96	\$413.77	\$2,465.73	\$2,465.73	\$0.00	\$2,465.73	\$0.00	\$0.00	\$2,465.73	\$2,465.73	\$0.00
26101	COMBUSTIBLES, LUBRICANTES Y ADITIVOS	\$2,051.96	\$413.77	\$2,465.73	\$2,465.73	\$0.00	\$2,465.73	\$0.00	\$0.00	\$2,465.73	\$2,465.73	\$0.00
27000	VESTUARIO, BLANCOS, PRENDAS DE PROTECCIÓN Y	\$313.20	-\$313.20	\$0.00	\$0.00	\$0.00	\$0.00	\$0.00	\$0.00	\$0.00	\$0.00	\$0.00
27200	PRENDAS DE SEGURIDAD Y PROTECCIÓN PERSONA	\$313.20	-\$313.20	\$0.00	\$0.00	\$0.00	\$0.00	\$0.00	\$0.00	\$0.00	\$0.00	\$0.00
27201	PRENDAS DE SEGURIDAD Y PROTECCIÓN PERSONA	\$313.20	-\$313.20	\$0.00	\$0.00	\$0.00	\$0.00	\$0.00	\$0.00	\$0.00	\$0.00	\$0.00
29000	HERRAMIENTAS, REFACCIONES Y ACCESORIOS MEN	\$391.00	-\$391.00	\$0.00	\$0.00	\$0.00	\$0.00	\$0.00	\$0.00	\$0.00	\$0.00	\$0.00
29600	REFACCIONES Y ACCESORIOS MENORES DE EQUIP	\$391.00	-\$391.00	\$0.00	\$0.00	\$0.00	\$0.00	\$0.00	\$0.00	\$0.00	\$0.00	\$0.00
29601	REFACCIONES Y ACCESORIOS MENORES DE EQUIP	\$391.00	-\$391.00	\$0.00	\$0.00	\$0.00	\$0.00	\$0.00	\$0.00	\$0.00	\$0.00	\$0.00
30000	SERVICIOS GENERALES	\$11,056.61	\$10,966.79	\$22,023.40	\$22,023.40	\$0.00	\$22,023.40	\$0.00	\$0.00	\$22,023.40	\$22,023.40	\$0.00
34000	SERVICIOS FINANCIEROS, BANCARIOS Y COMERCIAL	\$2,233.00	-\$2,233.00	\$0.00	\$0.00	\$0.00	\$0.00	\$0.00	\$0.00	\$0.00	\$0.00	\$0.00
34500	SEGURO DE BIENES PATRIMONIALES	\$2,233.00	-\$2,233.00	\$0.00	\$0.00	\$0.00	\$0.00	\$0.00	\$0.00	\$0.00	\$0.00	\$0.00
34501	SEGURO DE BIENES PATRIMONIALES	\$2,233.00	-\$2,233.00	\$0.00	\$0.00	\$0.00	\$0.00	\$0.00	\$0.00	\$0.00	\$0.00	\$0.00
35000	SERVICIOS DE INSTALACIÓN, REPARACIÓN, MANTEN	\$8,456.40	\$8,363.60	\$16,820.00	\$16,820.00	\$0.00	\$16,820.00	\$0.00	\$0.00	\$16,820.00	\$16,820.00	\$0.00
35900	SERVICIOS DE JARDINERÍA Y FUMIGACIÓN	\$8,456.40	\$8,363.60	\$16,820.00	\$16,820.00	\$0.00	\$16,820.00	\$0.00	\$0.00	\$16,820.00	\$16,820.00	\$0.00
35901	SERVICIOS DE JARDINERÍA Y FUMIGACIÓN	\$8,456.40	\$8,363.60	\$16,820.00	\$16,820.00	\$0.00	\$16,820.00	\$0.00	\$0.00	\$16,820.00	\$16,820.00	\$0.00
38000	SERVICIOS OFICIALES	\$0.00	\$5,203.40	\$5,203.40	\$5,203.40	\$0.00	\$5,203.40	\$0.00	\$0.00	\$5,203.40	\$5,203.40	\$0.00
38200	GASTOS DE ORDEN SOCIAL Y CULTURAL	\$0.00	\$5,203.40	\$5,203.40	\$5,203.40	\$0.00	\$5,203.40	\$0.00	\$0.00	\$5,203.40	\$5,203.40	\$0.00
38201	GASTOS DE ORDEN SOCIAL Y CULTURAL	\$0.00	\$5,203.40	\$5,203.40	\$5,203.40	\$0.00	\$5,203.40	\$0.00	\$0.00	\$5,203.40	\$5,203.40	\$0.00
39000	OTROS SERVICIOS GENERALES	\$367.21	-\$367.21	\$0.00	\$0.00	\$0.00	\$0.00	\$0.00	\$0.00	\$0.00	\$0.00	\$0.00
39200	IMPUESTOS Y DERECHOS	\$367.21	-\$367.21	\$0.00	\$0.00	\$0.00	\$0.00	\$0.00	\$0.00	\$0.00	\$0.00	\$0.00
39202	OTROS IMPUESTOS Y DERECHOS	\$367.21	-\$367.21	\$0.00	\$0.00	\$0.00	\$0.00	\$0.00	\$0.00	\$0.00	\$0.00	\$0.00
<b>Medio Ambiente y Casa de Matanza</b>		\$63,612.77	-\$35,544.36	\$28,268.41	\$28,268.41	\$0.00	\$28,268.41	\$0.00	\$0.00	\$28,268.41	\$28,268.41	\$0.00
<b>64 Fortalecimiento de las finanzas municipales</b>		\$3,287,016.75	\$1,630,263.35	\$4,917,280.10	\$4,917,280.10	\$0.00	\$4,917,280.10	\$0.00	\$0.00	\$4,917,280.10	\$4,917,280.10	\$0.00
10000	SERVICIOS PERSONALES	\$2,491,054.73	\$668,307.52	\$3,159,362.25	\$3,159,362.25	\$0.00	\$3,159,362.25	\$0.00	\$0.00	\$3,159,362.25	\$3,159,362.25	\$0.00
11000	REMUNERACIONES AL PERSONAL DE CARÁCTER PE	\$2,491,054.73	\$668,307.52	\$3,159,362.25	\$3,159,362.25	\$0.00	\$3,159,362.25	\$0.00	\$0.00	\$3,159,362.25	\$3,159,362.25	\$0.00
11300	SUELDOS BASE AL PERSONAL PERMANENTE	\$2,491,054.73	\$668,307.52	\$3,159,362.25	\$3,159,362.25	\$0.00	\$3,159,362.25	\$0.00	\$0.00	\$3,159,362.25	\$3,159,362.25	\$0.00
11301	SUELDOS BASE AL PERSONAL PERMANENTE	\$2,491,054.73	\$668,307.52	\$3,159,362.25	\$3,159,362.25	\$0.00	\$3,159,362.25	\$0.00	\$0.00	\$3,159,362.25	\$3,159,362.25	\$0.00

Municipio de Rincón de Romos AGUASCALIENTES Estado del Ejercicio del Presupuesto de Egresos por Proyecto / Proceso Al 31/dic./2023

Usr: CUERPO DE ROMOS Rep: rptEstadoPresupuestoEgresos\_PY

Fecha y hora de Impresión | 31/dic./2024 02:00 p. m.

Table with columns: Objeto del Gasto, Aprobado, Ampliaciones/(Reducciones), Presupuesto Vigente, Comprometido, Presupuesto Disponible para Comprometer, Devengado, Comprometid o No Devengado, Presupuesto Sin Devengar, Ejercicio, Pagado, Cuentas por Pagar Deuda. Rows include categories like REMUNERACIONES ADICIONALES Y ESPECIALES, PRIMAS POR AÑOS DE SERVICIOS EFECTIVOS, etc.



Municipio de Rincón de Romos  
AGUASCALIENTES  
Estado del Ejercicio del Presupuesto de Egresos por Proyecto / Proceso Al 31/dic./2023



Usr: CUERPO DE ROMOS  
Rep: rptEstadoPresupuestoEgresos\_PY

Fecha y hora de Impresión | 31/dic./2024  
02:00 p. m.

Objeto del Gasto	Unidad Administrativa	Aprobado	Ampliaciones / (Reducciones)	Presupuesto Vigente	Comprometido	Presupuesto Disponible para Comprometer		Devengado	Comprometid o No Devengado	Presupuesto Sin Devenir	Ejercicio	Pagado	Cuentas por Pagar	Deuda
						Disponible	Comprometido							
21500	MATERIAL IMPRESO E INFORMACIÓN DIGITAL	\$0.00	\$4,466.00	\$4,466.00	\$4,466.00	\$0.00	\$0.00	\$4,466.00	\$0.00	\$0.00	\$4,466.00	\$4,466.00	\$0.00	\$0.00
21501	MATERIAL IMPRESO E INFORMACIÓN DIGITAL	\$0.00	\$4,466.00	\$4,466.00	\$4,466.00	\$0.00	\$0.00	\$4,466.00	\$0.00	\$0.00	\$4,466.00	\$4,466.00	\$0.00	\$0.00
21600	MATERIAL DE LIMPIEZA	\$155.41	-\$155.41	\$0.00	\$0.00	\$0.00	\$0.00	\$0.00	\$0.00	\$0.00	\$0.00	\$0.00	\$0.00	\$0.00
21601	MATERIAL DE LIMPIEZA	\$155.41	-\$155.41	\$0.00	\$0.00	\$0.00	\$0.00	\$0.00	\$0.00	\$0.00	\$0.00	\$0.00	\$0.00	\$0.00
22000	ALIMENTOS Y UTENSILIOS	\$51,454.06	-\$14,449.15	\$37,004.91	\$37,004.91	\$0.00	\$0.00	\$37,004.91	\$0.00	\$0.00	\$37,004.91	\$37,004.91	\$0.00	\$0.00
22100	PRODUCTOS ALIMENTICIOS PARA PERSONAS	\$51,454.06	-\$14,449.15	\$37,004.91	\$37,004.91	\$0.00	\$0.00	\$37,004.91	\$0.00	\$0.00	\$37,004.91	\$37,004.91	\$0.00	\$0.00
22102	ALIMENTOS EN OFICINAS Y LUGARES DE TRABAJO	\$51,454.06	-\$14,449.15	\$37,004.91	\$37,004.91	\$0.00	\$0.00	\$37,004.91	\$0.00	\$0.00	\$37,004.91	\$37,004.91	\$0.00	\$0.00
24000	MATERIALES Y ARTÍCULOS DE CONSTRUCCIÓN Y DE	\$21,207.22	-\$19,668.25	\$1,538.97	\$1,538.97	\$0.00	\$0.00	\$1,538.97	\$0.00	\$0.00	\$1,538.97	\$1,538.97	\$0.00	\$0.00
24600	MATERIAL ELÉCTRICO Y ELECTRÓNICO	\$0.00	\$164.00	\$164.00	\$164.00	\$0.00	\$0.00	\$164.00	\$0.00	\$0.00	\$164.00	\$164.00	\$0.00	\$0.00
24601	MATERIAL ELÉCTRICO Y ELECTRÓNICO	\$0.00	\$164.00	\$164.00	\$164.00	\$0.00	\$0.00	\$164.00	\$0.00	\$0.00	\$164.00	\$164.00	\$0.00	\$0.00
24700	ARTÍCULOS METÁLICOS PARA LA CONSTRUCCIÓN	\$19,554.81	-\$18,307.81	\$1,247.00	\$1,247.00	\$0.00	\$0.00	\$1,247.00	\$0.00	\$0.00	\$1,247.00	\$1,247.00	\$0.00	\$0.00
24701	ARTÍCULOS METÁLICOS PARA LA CONSTRUCCIÓN	\$19,554.81	-\$18,307.81	\$1,247.00	\$1,247.00	\$0.00	\$0.00	\$1,247.00	\$0.00	\$0.00	\$1,247.00	\$1,247.00	\$0.00	\$0.00
24900	OTROS MATERIALES Y ARTÍCULOS DE CONSTRUCC	\$1,652.41	-\$1,524.44	\$127.97	\$127.97	\$0.00	\$0.00	\$127.97	\$0.00	\$0.00	\$127.97	\$127.97	\$0.00	\$0.00
24901	OTROS MATERIALES Y ARTÍCULOS DE CONSTRUCC	\$1,652.41	-\$1,524.44	\$127.97	\$127.97	\$0.00	\$0.00	\$127.97	\$0.00	\$0.00	\$127.97	\$127.97	\$0.00	\$0.00
26000	COMBUSTIBLES, LUBRICANTES Y ADITIVOS	\$49,203.03	\$5,866.79	\$55,069.82	\$55,069.82	\$0.00	\$0.00	\$55,069.82	\$0.00	\$0.00	\$55,069.82	\$55,069.82	\$0.00	\$0.00
26100	COMBUSTIBLES, LUBRICANTES Y ADITIVOS	\$49,203.03	\$5,866.79	\$55,069.82	\$55,069.82	\$0.00	\$0.00	\$55,069.82	\$0.00	\$0.00	\$55,069.82	\$55,069.82	\$0.00	\$0.00
26101	COMBUSTIBLES, LUBRICANTES Y ADITIVOS	\$49,203.03	\$5,866.79	\$55,069.82	\$55,069.82	\$0.00	\$0.00	\$55,069.82	\$0.00	\$0.00	\$55,069.82	\$55,069.82	\$0.00	\$0.00
27000	VESTUARIO, BLANCOS, PRENDAS DE PROTECCIÓN Y	\$0.00	\$15,598.44	\$15,598.44	\$15,598.44	\$0.00	\$0.00	\$15,598.44	\$0.00	\$0.00	\$15,598.44	\$15,598.44	\$0.00	\$0.00
27100	VESTUARIO Y UNIFORMES	\$0.00	\$15,598.44	\$15,598.44	\$15,598.44	\$0.00	\$0.00	\$15,598.44	\$0.00	\$0.00	\$15,598.44	\$15,598.44	\$0.00	\$0.00
27101	VESTUARIO Y UNIFORMES	\$0.00	\$15,598.44	\$15,598.44	\$15,598.44	\$0.00	\$0.00	\$15,598.44	\$0.00	\$0.00	\$15,598.44	\$15,598.44	\$0.00	\$0.00
29000	HERRAMIENTAS, REFACCIONES Y ACCESORIOS MEN	\$54,846.38	-\$43,218.37	\$11,627.81	\$11,627.81	\$0.00	\$0.00	\$11,627.81	\$0.00	\$0.00	\$11,627.81	\$11,627.81	\$0.00	\$0.00
29100	HERRAMIENTAS MENORES	\$324.00	-\$189.00	\$135.00	\$135.00	\$0.00	\$0.00	\$135.00	\$0.00	\$0.00	\$135.00	\$135.00	\$0.00	\$0.00
29101	HERRAMIENTAS MENORES	\$324.00	-\$189.00	\$135.00	\$135.00	\$0.00	\$0.00	\$135.00	\$0.00	\$0.00	\$135.00	\$135.00	\$0.00	\$0.00
29200	REFACCIONES Y ACCESORIOS MENORES DE EDIFIC	\$313.20	\$791.81	\$1,105.01	\$1,105.01	\$0.00	\$0.00	\$1,105.01	\$0.00	\$0.00	\$1,105.01	\$1,105.01	\$0.00	\$0.00
29201	REFACCIONES Y ACCESORIOS MENORES DE EDIFIC	\$313.20	\$791.81	\$1,105.01	\$1,105.01	\$0.00	\$0.00	\$1,105.01	\$0.00	\$0.00	\$1,105.01	\$1,105.01	\$0.00	\$0.00
29400	REFACCIONES Y ACCESORIOS MENORES DE EQUIP	\$35,223.10	-\$26,117.10	\$9,106.00	\$9,106.00	\$0.00	\$0.00	\$9,106.00	\$0.00	\$0.00	\$9,106.00	\$9,106.00	\$0.00	\$0.00
29401	REFACCIONES Y ACCESORIOS MENORES DE EQUIP	\$35,223.10	-\$26,117.10	\$9,106.00	\$9,106.00	\$0.00	\$0.00	\$9,106.00	\$0.00	\$0.00	\$9,106.00	\$9,106.00	\$0.00	\$0.00
29600	REFACCIONES Y ACCESORIOS MENORES DE EQUIP	\$9,337.36	-\$8,055.56	\$1,281.80	\$1,281.80	\$0.00	\$0.00	\$1,281.80	\$0.00	\$0.00	\$1,281.80	\$1,281.80	\$0.00	\$0.00
29601	REFACCIONES Y ACCESORIOS MENORES DE EQUIP	\$9,337.36	-\$8,055.56	\$1,281.80	\$1,281.80	\$0.00	\$0.00	\$1,281.80	\$0.00	\$0.00	\$1,281.80	\$1,281.80	\$0.00	\$0.00
29800	REFACCIONES Y ACCESORIOS MENORES DE MAQU	\$9,648.72	-\$9,648.72	\$0.00	\$0.00	\$0.00	\$0.00	\$0.00	\$0.00	\$0.00	\$0.00	\$0.00	\$0.00	\$0.00
29801	REFACCIONES Y ACCESORIOS MENORES DE MAQU	\$9,648.72	-\$9,648.72	\$0.00	\$0.00	\$0.00	\$0.00	\$0.00	\$0.00	\$0.00	\$0.00	\$0.00	\$0.00	\$0.00



Municipio de Rincón de Romos AGUASCALIENTES Estado del Ejercicio del Presupuesto de Egresos por Proyecto / Proceso Al 31/dic./2023



Usr: CUERPO DE ROMOS Rep: rptEstadoPresupuestoEgresos\_PY

Fecha y hora de Impresión | 31/dic./2024 02:00 p. m.

Table with columns: Objeto del Gasto, Aprobado, Ampliaciones / (Reducciones), Presupuesto Vigente, Presupuesto Disponible para Comprometer, Devengado, Comprometido o No Devengado, Presupuesto Sin Devengar, Ejercicio, Pagado, Cuentas por Pagar, Deuda. Rows include general services, rental, and various administrative expenses.

Municipio de Rincón de Romos  
AGUASCALIENTES  
Estado del Ejercicio del Presupuesto de Egresos por Proyecto / Proceso Al 31/dic./2023

Ustr: Cuernión de Romos  
Rep: rptEstadPresupEgresos\_Py

Fecha y hora de Impresión | 02:00 p. m.  
31/dic./2024

Objeto del Gasto	Unidad Administrativa	Aprobado	Ampliaciones / (Reducciones)	Presupuesto Vigente	Comprometido	Presupuesto Disponible para Comprometer	Devengado	Comprometid o No Devengado	Presupuesto Sin Devenir	Ejercicio	Cuentas por Pagar	
											Pagado	Deuda
39201	IMPUESTOS Y DERECHOS	\$874.80	-\$225.30	\$649.50	\$649.50	\$0.00	\$649.50	\$0.00	\$0.00	\$649.50	\$0.00	\$0.00
39202	OTROS IMPUESTOS Y DERECHOS	\$4,961.52	-\$4,961.52	\$0.00	\$0.00	\$0.00	\$0.00	\$0.00	\$0.00	\$0.00	\$0.00	\$0.00
<b>40000</b>	<b>TRANSFERENCIAS, ASIGNACIONES, SUBSIDIO</b>	<b>\$2,821,060.00</b>	<b>\$3,119,803.41</b>	<b>\$5,640,863.41</b>	<b>\$5,640,863.41</b>	<b>\$0.00</b>	<b>\$5,640,863.41</b>	<b>\$0.00</b>	<b>\$0.00</b>	<b>\$5,640,863.41</b>	<b>\$0.00</b>	<b>\$0.00</b>
<b>44000</b>	<b>AYUDAS SOCIALES</b>	<b>\$2,521,060.00</b>	<b>\$3,119,803.41</b>	<b>\$5,640,863.41</b>	<b>\$5,640,863.41</b>	<b>\$0.00</b>	<b>\$5,640,863.41</b>	<b>\$0.00</b>	<b>\$0.00</b>	<b>\$5,640,863.41</b>	<b>\$0.00</b>	<b>\$0.00</b>
44100	AYUDAS SOCIALES A PERSONAS	\$2,500,000.00	\$3,109,063.41	\$5,609,063.41	\$5,609,063.41	\$0.00	\$5,609,063.41	\$0.00	\$0.00	\$5,609,063.41	\$0.00	\$0.00
44106	SUBSIDIO AL IMPUESTO PREDIAL	\$1,500,000.00	\$1,144,408.33	\$2,644,408.33	\$2,644,408.33	\$0.00	\$2,644,408.33	\$0.00	\$0.00	\$2,644,408.33	\$0.00	\$0.00
44108	DESCUENTOS AUTORIZADOS	\$1,000,000.00	\$1,964,655.08	\$2,964,655.08	\$2,964,655.08	\$0.00	\$2,964,655.08	\$0.00	\$0.00	\$2,964,655.08	\$0.00	\$0.00
44200	BECAS Y OTRAS AYUDAS PARA PROGRAMAS DE CA	\$21,060.00	\$10,440.00	\$31,500.00	\$31,500.00	\$0.00	\$31,500.00	\$0.00	\$0.00	\$31,500.00	\$0.00	\$0.00
44201	BECAS Y OTRAS AYUDAS PARA PROGRAMAS DE CA	\$14,580.00	\$7,920.00	\$22,500.00	\$22,500.00	\$0.00	\$22,500.00	\$0.00	\$0.00	\$22,500.00	\$0.00	\$0.00
44202	PREMIOS, ESTÍMULOS, RECOMPENSAS, BECAS Y SE	\$6,480.00	\$2,520.00	\$9,000.00	\$9,000.00	\$0.00	\$9,000.00	\$0.00	\$0.00	\$9,000.00	\$0.00	\$0.00
<b>50000</b>	<b>BIENES MUEBLES, INMUEBLES E INTANGIBLE:</b>	<b>\$23,898.79</b>	<b>\$285,516.60</b>	<b>\$309,415.39</b>	<b>\$309,415.39</b>	<b>\$0.00</b>	<b>\$309,415.39</b>	<b>\$0.00</b>	<b>\$0.00</b>	<b>\$309,415.39</b>	<b>\$0.00</b>	<b>\$0.00</b>
<b>51000</b>	<b>MOBILIARIO Y EQUIPO DE ADMINISTRACIÓN</b>	<b>\$23,898.79</b>	<b>-\$1,983.40</b>	<b>\$21,915.39</b>	<b>\$21,915.39</b>	<b>\$0.00</b>	<b>\$21,915.39</b>	<b>\$0.00</b>	<b>\$0.00</b>	<b>\$21,915.39</b>	<b>\$0.00</b>	<b>\$0.00</b>
51500	EQUIPO DE CÓMPUTO Y DE TECNOLOGÍAS DE LA IN	\$23,898.79	-\$1,983.40	\$21,915.39	\$21,915.39	\$0.00	\$21,915.39	\$0.00	\$0.00	\$21,915.39	\$0.00	\$0.00
51501	EQUIPO DE CÓMPUTO Y DE TECNOLOGÍAS DE LA IN	\$23,898.79	-\$1,983.40	\$21,915.39	\$21,915.39	\$0.00	\$21,915.39	\$0.00	\$0.00	\$21,915.39	\$0.00	\$0.00
<b>54000</b>	<b>VEHÍCULOS Y EQUIPO DE TRANSPORTE</b>	<b>\$0.00</b>	<b>\$287,500.00</b>	<b>\$287,500.00</b>	<b>\$287,500.00</b>	<b>\$0.00</b>	<b>\$287,500.00</b>	<b>\$0.00</b>	<b>\$0.00</b>	<b>\$287,500.00</b>	<b>\$0.00</b>	<b>\$0.00</b>
54100	VEHÍCULOS Y EQUIPO TERRESTRE	\$0.00	\$287,500.00	\$287,500.00	\$287,500.00	\$0.00	\$287,500.00	\$0.00	\$0.00	\$287,500.00	\$0.00	\$0.00
54101	VEHÍCULOS Y EQUIPO TERRESTRE	\$0.00	\$287,500.00	\$287,500.00	\$287,500.00	\$0.00	\$287,500.00	\$0.00	\$0.00	\$287,500.00	\$0.00	\$0.00
<b>80000</b>	<b>PARTICIPACIONES Y APORTACIONES</b>	<b>\$7,000,000.00</b>	<b>-\$7,000,000.00</b>	<b>\$0.00</b>	<b>\$0.00</b>	<b>\$0.00</b>	<b>\$0.00</b>	<b>\$0.00</b>	<b>\$0.00</b>	<b>\$0.00</b>	<b>\$0.00</b>	<b>\$0.00</b>
<b>85000</b>	<b>CONVENIOS</b>	<b>\$7,000,000.00</b>	<b>-\$7,000,000.00</b>	<b>\$0.00</b>	<b>\$0.00</b>	<b>\$0.00</b>	<b>\$0.00</b>	<b>\$0.00</b>	<b>\$0.00</b>	<b>\$0.00</b>	<b>\$0.00</b>	<b>\$0.00</b>
85300	OTROS CONVENIOS	\$7,000,000.00	-\$7,000,000.00	\$0.00	\$0.00	\$0.00	\$0.00	\$0.00	\$0.00	\$0.00	\$0.00	\$0.00
85301	OTROS CONVENIOS	\$7,000,000.00	-\$7,000,000.00	\$0.00	\$0.00	\$0.00	\$0.00	\$0.00	\$0.00	\$0.00	\$0.00	\$0.00
<b>Fortalecimiento de las finanzas múníc</b>		<b>\$21,037,463.27</b>	<b>-\$7,977,539.91</b>	<b>\$13,059,923.31</b>	<b>\$13,059,923.31</b>	<b>\$0.00</b>	<b>\$13,059,923.31</b>	<b>\$0.00</b>	<b>\$0.00</b>	<b>\$13,059,923.31</b>	<b>\$0.00</b>	<b>\$226,200.00</b>

**65 Gobierno Transparente**

<b>10000</b>	<b>SERVICIOS PERSONALES</b>	<b>\$1,652,178.58</b>	<b>-\$115,888.59</b>	<b>\$1,736,289.99</b>	<b>\$1,736,289.99</b>	<b>\$0.00</b>	<b>\$1,736,289.99</b>	<b>\$0.00</b>	<b>\$0.00</b>	<b>\$1,736,289.99</b>	<b>\$0.00</b>	<b>\$0.00</b>
<b>11000</b>	<b>REMUNERACIONES AL PERSONAL DE CARÁCTER PE</b>	<b>\$1,493,673.32</b>	<b>-\$93,436.60</b>	<b>\$1,400,236.72</b>	<b>\$1,400,236.72</b>	<b>\$0.00</b>	<b>\$1,400,236.72</b>	<b>\$0.00</b>	<b>\$0.00</b>	<b>\$1,400,236.72</b>	<b>\$0.00</b>	<b>\$0.00</b>
11300	SUELDOS BASE AL PERSONAL PERMANENTE	\$1,493,673.32	-\$93,436.60	\$1,400,236.72	\$1,400,236.72	\$0.00	\$1,400,236.72	\$0.00	\$0.00	\$1,400,236.72	\$0.00	\$0.00
11301	SUELDOS BASE AL PERSONAL PERMANENTE	\$1,493,673.32	-\$93,436.60	\$1,400,236.72	\$1,400,236.72	\$0.00	\$1,400,236.72	\$0.00	\$0.00	\$1,400,236.72	\$0.00	\$0.00
<b>13000</b>	<b>REMUNERACIONES ADICIONALES Y ESPECIALES</b>	<b>\$336,585.86</b>	<b>-\$23,022.19</b>	<b>\$313,563.67</b>	<b>\$313,563.67</b>	<b>\$0.00</b>	<b>\$313,563.67</b>	<b>\$0.00</b>	<b>\$0.00</b>	<b>\$313,563.67</b>	<b>\$0.00</b>	<b>\$0.00</b>
13100	PRIMA POR AÑOS DE SERVICIOS EFECTIVOS PRES	\$9,388.08	\$710.73	\$10,098.81	\$10,098.81	\$0.00	\$10,098.81	\$0.00	\$0.00	\$10,098.81	\$0.00	\$0.00
13101	PRIMA QUINQUENAL POR AÑOS DE SERVICIOS EFEI	\$9,388.08	\$710.73	\$10,098.81	\$10,098.81	\$0.00	\$10,098.81	\$0.00	\$0.00	\$10,098.81	\$0.00	\$0.00

Municipio de Rincón de Romos AGUASCALIENTES Estado del Ejercicio del Presupuesto de Egresos por Proyecto / Proceso Al 31/dic./2023



Usr: CUERPO DE ROMOS Rep: rptEstadoPresupuestoEgresos\_PY

Fecha y hora de Impresión | 31/dic./2024 02:00 p. m.

Table with columns: Objeto del Gasto, Aprobado, Ampliaciones / (Reducciones), Presupuesto Vigente, Presupuesto Disponible para Comprometer, Devengado, Comprometid o No Sin Devengar, Ejercicio, Pagado, Cuentas por Deuda. Rows include categories like PRIMAS DE VACACIONES, AGUINALDO, OTRAS PRESTACIONES SOCIALES Y ECONÓMICAS, APOYO DE TRANSPORTE, BONO DE DESPENSA, OTRAS PRESTACIONES SOCIALES Y ECONÓMICAS, OTRAS PRESTACIONES ESTABLECIDAS EN ACUERDO, PAGO DE ESTÍMULOS A SERVIDORES PÚBLICOS, ESTÍMULOS, MATERIALES Y SUMINISTROS, MATERIALES DE ADMINISTRACIÓN, EMISIÓN DE DOC, MATERIALES, ÚTILES Y EQUIPOS MENORES DE OFIC, BIENES MUEBLES MENORES DE OFICINA, MATERIALES, ÚTILES Y EQUIPOS MENORES DE TEC, ALIMENTOS Y UTENSILIOS, PRODUCTOS ALIMENTICIOS PARA PERSONAS, ALIMENTOS EN OFICINAS Y LUGARES DE TRABAJO, COMBUSTIBLES, LUBRICANTES Y ADITIVOS, COMBUSTIBLES, LUBRICANTES Y ADITIVOS, HERRAMIENTAS, REFACCIONES Y ACCESORIOS MEN, REFACCIONES Y ACCESORIOS MENORES DE EQUIP, REFACCIONES Y ACCESORIOS MENORES DE EQUIP, SERVICIOS GENERALES, SERVICIOS BÁSICOS.

Municipio de Rincón de Romos  
AGUASCALIENTES  
Estado del Ejercicio del Presupuesto de Egresos por Proyecto / Proceso Al 31/dic./2023



Usr: CUERPO DE ROMOS  
Rep: rptEstadoPresupuestoEgresos\_PY

Fecha y hora de Impresión | 02:00 p. m.  
31/dic./2024

Objeto del Gasto	Aprobado	Ampliaciones / (Reducciones)	Presupuesto Vigente	Presupuesto Disponible para Comprometer		Comprometid o No Devengado	Presupuesto Sin Devengar	Ejercicio	Cuentas por Pagar	
				Comprometido	Devengado				Pagado	Deuda
31800 SERVICIOS POSTALES Y TELEGRÁFICOS	\$10,000.00	-\$8,772.14	\$1,227.86	\$1,227.86	\$0.00	\$0.00	\$0.00	\$1,227.86	\$1,227.86	\$0.00
31802 SERVICIOS DE PAQUETERIA Y MENSAJERÍA	\$10,000.00	-\$8,772.14	\$1,227.86	\$1,227.86	\$0.00	\$0.00	\$0.00	\$1,227.86	\$1,227.86	\$0.00
<b>34000 SERVICIOS FINANCIEROS, BANCARIOS Y COMERCIAL</b>	<b>\$1,241.45</b>	<b>-\$1,241.45</b>	<b>\$0.00</b>	<b>\$0.00</b>	<b>\$0.00</b>	<b>\$0.00</b>	<b>\$0.00</b>	<b>\$0.00</b>	<b>\$0.00</b>	<b>\$0.00</b>
34500 SEGURO DE BIENES PATRIMONIALES	\$1,241.45	-\$1,241.45	\$0.00	\$0.00	\$0.00	\$0.00	\$0.00	\$0.00	\$0.00	\$0.00
34501 SEGURO DE BIENES PATRIMONIALES	\$1,241.45	-\$1,241.45	\$0.00	\$0.00	\$0.00	\$0.00	\$0.00	\$0.00	\$0.00	\$0.00
<b>35000 SERVICIOS DE INSTALACIÓN, REPARACIÓN, MANTEN</b>	<b>\$0.00</b>	<b>\$4,180.40</b>	<b>\$4,180.40</b>	<b>\$4,180.40</b>	<b>\$0.00</b>	<b>\$0.00</b>	<b>\$0.00</b>	<b>\$4,180.40</b>	<b>\$4,180.40</b>	<b>\$0.00</b>
35300 INSTALACIÓN, REPARACIÓN Y MANTENIMIENTO DE I	\$0.00	\$800.40	\$800.40	\$800.40	\$0.00	\$0.00	\$0.00	\$800.40	\$800.40	\$0.00
35301 INSTALACIÓN, REPARACIÓN Y MANTENIMIENTO DE I	\$0.00	\$800.40	\$800.40	\$800.40	\$0.00	\$0.00	\$0.00	\$800.40	\$800.40	\$0.00
35500 REPARACIÓN Y MANTENIMIENTO DE EQUIPO DE TR,	\$0.00	\$3,380.00	\$3,380.00	\$3,380.00	\$0.00	\$0.00	\$0.00	\$3,380.00	\$3,380.00	\$0.00
35501 REPARACIÓN Y MANTENIMIENTO DE EQUIPO DE TR,	\$0.00	\$3,380.00	\$3,380.00	\$3,380.00	\$0.00	\$0.00	\$0.00	\$3,380.00	\$3,380.00	\$0.00
<b>37000 SERVICIOS DE TRASLADO Y VIÁTICOS</b>	<b>\$84,000.00</b>	<b>-\$51,790.25</b>	<b>\$32,209.75</b>	<b>\$32,209.75</b>	<b>\$0.00</b>	<b>\$0.00</b>	<b>\$0.00</b>	<b>\$32,209.75</b>	<b>\$32,209.75</b>	<b>\$0.00</b>
37200 PASAJES TERRESTRES	\$18,000.00	-\$11,603.53	\$6,396.47	\$6,396.47	\$0.00	\$0.00	\$0.00	\$6,396.47	\$6,396.47	\$0.00
37201 PASAJES TERRESTRES	\$18,000.00	-\$11,603.53	\$6,396.47	\$6,396.47	\$0.00	\$0.00	\$0.00	\$6,396.47	\$6,396.47	\$0.00
37500 VIÁTICOS EN EL PAIS	\$6,000.00	-\$16,538.50	\$19,161.50	\$19,161.50	\$0.00	\$0.00	\$0.00	\$19,161.50	\$19,161.50	\$0.00
37501 VIÁTICOS EN EL PAIS	\$6,000.00	-\$1,945.00	\$4,055.00	\$4,055.00	\$0.00	\$0.00	\$0.00	\$4,055.00	\$4,055.00	\$0.00
37502 ALIMENTOS NACIONALES	\$30,000.00	-\$14,893.50	\$15,106.50	\$15,106.50	\$0.00	\$0.00	\$0.00	\$15,106.50	\$15,106.50	\$0.00
37900 OTROS SERVICIOS DE TRASLADO Y HOSPEDAJE	\$30,000.00	-\$23,348.22	\$6,651.78	\$6,651.78	\$0.00	\$0.00	\$0.00	\$6,651.78	\$6,651.78	\$0.00
37901 OTROS SERVICIOS DE TRASLADO Y HOSPEDAJE	\$30,000.00	-\$23,348.22	\$6,651.78	\$6,651.78	\$0.00	\$0.00	\$0.00	\$6,651.78	\$6,651.78	\$0.00
<b>38000 SERVICIOS OFICIALES</b>	<b>\$2,526.12</b>	<b>\$1,234.44</b>	<b>\$3,760.56</b>	<b>\$3,760.56</b>	<b>\$0.00</b>	<b>\$0.00</b>	<b>\$0.00</b>	<b>\$3,760.56</b>	<b>\$3,760.56</b>	<b>\$0.00</b>
38500 GASTOS DE REPRESENTACIÓN	\$2,526.12	\$1,234.44	\$3,760.56	\$3,760.56	\$0.00	\$0.00	\$0.00	\$3,760.56	\$3,760.56	\$0.00
38501 GASTOS DE REPRESENTACIÓN	\$2,526.12	\$1,234.44	\$3,760.56	\$3,760.56	\$0.00	\$0.00	\$0.00	\$3,760.56	\$3,760.56	\$0.00
<b>Gobierno Transparente</b>	<b>\$2,062,925.42</b>	<b>-\$232,047.95</b>	<b>\$1,830,877.47</b>	<b>\$1,830,877.47</b>	<b>\$0.00</b>	<b>\$0.00</b>	<b>\$0.00</b>	<b>\$1,830,877.47</b>	<b>\$1,830,877.47</b>	<b>\$0.00</b>

**66 Operación Administrativa**

10000 SERVICIOS PERSONALES	\$9,074,611.91	-\$543,535.83	\$8,531,076.08	\$8,531,076.08	\$0.00	\$0.00	\$0.00	\$8,531,076.08	\$8,531,076.08	\$0.00
11000 REMUNERACIONES AL PERSONAL DE CARÁCTER PE	\$6,149,452.61	\$390,403.26	\$6,539,855.87	\$6,539,855.87	\$0.00	\$0.00	\$0.00	\$6,539,855.87	\$6,539,855.87	\$0.00
11300 SUELDOS BASE AL PERSONAL PERMANENTE	\$6,149,452.61	\$390,403.26	\$6,539,855.87	\$6,539,855.87	\$0.00	\$0.00	\$0.00	\$6,539,855.87	\$6,539,855.87	\$0.00
11301 SUELDOS BASE AL PERSONAL PERMANENTE	\$6,149,452.61	\$390,403.26	\$6,539,855.87	\$6,539,855.87	\$0.00	\$0.00	\$0.00	\$6,539,855.87	\$6,539,855.87	\$0.00
13000 REMUNERACIONES ADICIONALES Y ESPECIALES	\$2,996,388.68	-\$922,076.94	\$1,674,291.64	\$1,674,291.64	\$0.00	\$0.00	\$0.00	\$1,674,291.64	\$1,674,291.64	\$0.00
13100 PRIMAS POR AÑOS DE SERVICIOS EFECTIVOS PRES	\$140,820.47	-\$5,152.18	\$135,668.29	\$135,668.29	\$0.00	\$0.00	\$0.00	\$135,668.29	\$135,668.29	\$0.00
13101 PRIMAS QUINQUENAL POR AÑOS DE SERVICIOS EFEI	\$140,820.47	-\$5,152.18	\$135,668.29	\$135,668.29	\$0.00	\$0.00	\$0.00	\$135,668.29	\$135,668.29	\$0.00

Municipio de Rincón de Romos AGUASCALIENTES Estado del Ejercicio del Presupuesto de Egresos por Proyecto / Proceso Al 31/dic./2023



Usr: CUERPO DE ROMOS Rep: rptEstadoPresupuestoEgresos\_PY

Fecha y hora de Impresión | 02:00 p. m. | 31/dic./2024

Table with columns: Objeto del Gasto, Ampliaciones / (Reducciones), Aprobado, Presupuesto Vigente, Presupuesto Disponible para Comprometer, Devengado, Comprometido o No Devengado, Presupuesto Sin Devengar, Ejercicio, Pagado, Cuentas por Pagar, Deuda. Rows include categories like PRIMAS DE VACACIONES, AGUINALDO, COMPENSACIONES, and ALIMENTOS Y UTENSILIOS.

Municipio de Rincón de Romos  
AGUASCALIENTES  
Estado del Ejercicio del Presupuesto de Egresos por Proyecto / Proceso Al 31/dic./2023

Usr: CUERPO DE ROMOS  
Rep: rptEstadoPresupuestoEgresos\_PY

Fecha y hora de Impresión | 02:00 p. m.  
31/dic/2024

Objeto del Gasto	Unidad Administrativa	Aprobado	Ampliaciones / (Reducciones)	Presupuesto Vigente	Comprometido	Presupuesto Disponible para Comprometer		Devengado	Comprometid o No Devengado	Presupuesto Sin Devenir	Ejercicio	Cuentas por Pagar	
						Disponible	Comprometer					Devengado	Pagado
22102	ALIMENTOS EN OFICINAS Y LUGARES DE TRABAJO	\$37,139.58	\$21,624.78	\$58,764.36	\$58,764.36	\$0.00	\$0.00	\$58,764.36	\$0.00	\$0.00	\$58,764.36	\$58,764.36	\$0.00
22103	ALIMENTOS EN EVENTOS OFICIALES	\$0.00	\$5,657.00	\$5,657.00	\$5,657.00	\$0.00	\$0.00	\$5,657.00	\$0.00	\$0.00	\$5,657.00	\$5,657.00	\$0.00
<b>24000</b>	<b>MATERIALES Y ARTICULOS DE CONSTRUCCIÓN Y DE</b>	<b>\$164,515.26</b>	<b>-\$5,738.75</b>	<b>\$158,776.51</b>	<b>\$158,776.51</b>	<b>\$0.00</b>	<b>\$0.00</b>	<b>\$158,776.51</b>	<b>\$0.00</b>	<b>\$0.00</b>	<b>\$158,776.51</b>	<b>\$158,776.51</b>	<b>\$0.00</b>
24400	MADERA Y PRODUCTOS DE MADERA	\$0.00	\$31,505.99	\$31,505.99	\$31,505.99	\$0.00	\$0.00	\$31,505.99	\$0.00	\$0.00	\$31,505.99	\$31,505.99	\$0.00
24401	MADERA Y PRODUCTOS DE MADERA	\$0.00	\$31,505.99	\$31,505.99	\$31,505.99	\$0.00	\$0.00	\$31,505.99	\$0.00	\$0.00	\$31,505.99	\$31,505.99	\$0.00
24500	VIDRIO Y PRODUCTOS DE VIDRIO	\$1,315.44	-\$1,315.44	\$0.00	\$0.00	\$0.00	\$0.00	\$0.00	\$0.00	\$0.00	\$0.00	\$0.00	\$0.00
24501	VIDRIO Y PRODUCTOS DE VIDRIO	\$1,315.44	-\$1,315.44	\$0.00	\$0.00	\$0.00	\$0.00	\$0.00	\$0.00	\$0.00	\$0.00	\$0.00	\$0.00
24600	MATERIAL ELÉCTRICO Y ELECTRÓNICO	\$13,066.76	-\$11,883.72	\$1,183.04	\$1,183.04	\$0.00	\$0.00	\$1,183.04	\$0.00	\$0.00	\$1,183.04	\$1,183.04	\$0.00
24601	MATERIAL ELÉCTRICO Y ELECTRÓNICO	\$13,066.76	-\$11,883.72	\$1,183.04	\$1,183.04	\$0.00	\$0.00	\$1,183.04	\$0.00	\$0.00	\$1,183.04	\$1,183.04	\$0.00
24700	ARTICULOS METÁLICOS PARA LA CONSTRUCCIÓN	\$11,879.55	\$46,250.33	\$58,129.88	\$58,129.88	\$0.00	\$0.00	\$58,129.88	\$0.00	\$0.00	\$58,129.88	\$58,129.88	\$0.00
24701	ARTICULOS METÁLICOS PARA LA CONSTRUCCIÓN	\$11,879.55	\$46,250.33	\$58,129.88	\$58,129.88	\$0.00	\$0.00	\$58,129.88	\$0.00	\$0.00	\$58,129.88	\$58,129.88	\$0.00
24800	MATERIALES COMPLEMENTARIOS	\$8,454.42	-\$6,598.42	\$1,856.00	\$1,856.00	\$0.00	\$0.00	\$1,856.00	\$0.00	\$0.00	\$1,856.00	\$1,856.00	\$0.00
24801	MATERIALES COMPLEMENTARIOS	\$8,454.42	-\$6,598.42	\$1,856.00	\$1,856.00	\$0.00	\$0.00	\$1,856.00	\$0.00	\$0.00	\$1,856.00	\$1,856.00	\$0.00
24900	OTROS MATERIALES Y ARTICULOS DE CONSTRUCC	\$129,799.09	-\$63,697.49	\$66,101.60	\$66,101.60	\$0.00	\$0.00	\$66,101.60	\$0.00	\$0.00	\$66,101.60	\$66,101.60	\$0.00
24901	OTROS MATERIALES Y ARTICULOS DE CONSTRUCC	\$129,799.09	-\$63,697.49	\$66,101.60	\$66,101.60	\$0.00	\$0.00	\$66,101.60	\$0.00	\$0.00	\$66,101.60	\$66,101.60	\$0.00
<b>25000</b>	<b>PRODUCTOS QUÍMICOS, FARMACÉUTICOS Y DE LABI</b>	<b>\$4,384.80</b>	<b>\$8,465.17</b>	<b>\$12,849.97</b>	<b>\$12,849.97</b>	<b>\$0.00</b>	<b>\$0.00</b>	<b>\$12,849.97</b>	<b>\$0.00</b>	<b>\$0.00</b>	<b>\$12,849.97</b>	<b>\$12,849.97</b>	<b>\$0.00</b>
25100	PRODUCTOS QUÍMICOS BÁSICOS	\$0.00	\$12,249.97	\$12,249.97	\$12,249.97	\$0.00	\$0.00	\$12,249.97	\$0.00	\$0.00	\$12,249.97	\$12,249.97	\$0.00
25101	PRODUCTOS QUÍMICOS BÁSICOS	\$0.00	\$12,249.97	\$12,249.97	\$12,249.97	\$0.00	\$0.00	\$12,249.97	\$0.00	\$0.00	\$12,249.97	\$12,249.97	\$0.00
25900	OTROS PRODUCTOS QUÍMICOS	\$4,384.80	-\$3,784.80	\$600.00	\$600.00	\$0.00	\$0.00	\$600.00	\$0.00	\$0.00	\$600.00	\$600.00	\$0.00
25901	OTROS PRODUCTOS QUÍMICOS	\$4,384.80	-\$3,784.80	\$600.00	\$600.00	\$0.00	\$0.00	\$600.00	\$0.00	\$0.00	\$600.00	\$600.00	\$0.00
<b>26000</b>	<b>COMBUSTIBLES, LUBRICANTES Y ADITIVOS</b>	<b>\$350,000.00</b>	<b>\$662,591.18</b>	<b>\$1,012,591.18</b>	<b>\$1,012,591.18</b>	<b>\$0.00</b>	<b>\$0.00</b>	<b>\$1,012,591.18</b>	<b>\$0.00</b>	<b>\$0.00</b>	<b>\$1,012,591.18</b>	<b>\$1,012,591.18</b>	<b>\$0.00</b>
26100	COMBUSTIBLES, LUBRICANTES Y ADITIVOS	\$350,000.00	\$662,591.18	\$1,012,591.18	\$1,012,591.18	\$0.00	\$0.00	\$1,012,591.18	\$0.00	\$0.00	\$1,012,591.18	\$1,012,591.18	\$0.00
26101	COMBUSTIBLES, LUBRICANTES Y ADITIVOS	\$350,000.00	\$662,591.18	\$1,012,591.18	\$1,012,591.18	\$0.00	\$0.00	\$1,012,591.18	\$0.00	\$0.00	\$1,012,591.18	\$1,012,591.18	\$0.00
<b>27000</b>	<b>VESTUARIO, BLANCOS, PRENDAS DE PROTECCIÓN Y</b>	<b>\$8,399.07</b>	<b>\$2,741.53</b>	<b>\$11,140.60</b>	<b>\$11,140.60</b>	<b>\$0.00</b>	<b>\$0.00</b>	<b>\$11,140.60</b>	<b>\$0.00</b>	<b>\$0.00</b>	<b>\$11,140.60</b>	<b>\$11,140.60</b>	<b>\$0.00</b>
27200	PRENDAS DE SEGURIDAD Y PROTECCIÓN PERSONA	\$8,399.07	-\$2,741.53	\$5,657.54	\$5,657.54	\$0.00	\$0.00	\$5,657.54	\$0.00	\$0.00	\$5,657.54	\$5,657.54	\$0.00
27201	PRENDAS DE SEGURIDAD Y PROTECCIÓN PERSONA	\$8,399.07	-\$2,741.53	\$5,657.54	\$5,657.54	\$0.00	\$0.00	\$5,657.54	\$0.00	\$0.00	\$5,657.54	\$5,657.54	\$0.00
27400	PRODUCTOS TEXTILES	\$0.00	\$5,650.00	\$5,650.00	\$5,650.00	\$0.00	\$0.00	\$5,650.00	\$0.00	\$0.00	\$5,650.00	\$5,650.00	\$0.00
27401	PRODUCTOS TEXTILES	\$0.00	\$5,650.00	\$5,650.00	\$5,650.00	\$0.00	\$0.00	\$5,650.00	\$0.00	\$0.00	\$5,650.00	\$5,650.00	\$0.00
<b>29000</b>	<b>HERRAMIENTAS, REFACCIONES Y ACCESORIOS MEN</b>	<b>\$66,641.11</b>	<b>\$117,945.38</b>	<b>\$184,586.49</b>	<b>\$184,586.49</b>	<b>\$0.00</b>	<b>\$0.00</b>	<b>\$184,586.49</b>	<b>\$0.00</b>	<b>\$0.00</b>	<b>\$184,586.49</b>	<b>\$184,586.49</b>	<b>\$6,125.01</b>
29100	HERRAMIENTAS MENORES	\$7,675.54	\$5,213.14	\$12,888.68	\$12,888.68	\$0.00	\$0.00	\$12,888.68	\$0.00	\$0.00	\$12,888.68	\$12,888.68	\$0.00
29101	HERRAMIENTAS MENORES	\$7,675.54	\$5,213.14	\$12,888.68	\$12,888.68	\$0.00	\$0.00	\$12,888.68	\$0.00	\$0.00	\$12,888.68	\$12,888.68	\$0.00



Municipio de Rincón de Romos AGUASCALIENTES Estado del Ejercicio del Presupuesto de Egresos por Proyecto / Proceso Al 31/dic./2023



Usr: CUERPO DE ROMOS Rep: rptEstadoPresupuestoEgresos\_PY

Fecha y hora de Impresión | 31/dic./2023 | 02:00 p. m.

Table with columns: Objeto del Gasto, Ampliaciones / (Reducciones), Aprobado, Presupuesto Vigente, Presupuesto Disponible para Comprometer, Devengado, Comprometid o No Devengado, Presupuesto Sin Devengar, Ejercicio, Pagado, Cuentas por Pagar, Deuda. Rows include various administrative services and general totals.



Municipio de Rincón de Romos  
AGUASCALIENTES  
Estado del Ejercicio del Presupuesto de Egresos por Proyecto / Proceso Al 31/dic./2023



Usr: CUERPO DE ROMOS  
Rep: rptEstadoPresupuestoEgresos\_PY

Fecha y hora de Impresión | 31/ene./2024  
02:00 p. m.

Objeto del Gasto	Unidad Administrativa	Aprobado	Ampliaciones / (Reducciones)	Presupuesto Vigente	Comprometido	Presupuesto Disponible para Comprometer		Devengado	Comprometid o No Devengado	Presupuesto Sin Devenir	Ejercicio	Cuentas por Pagar	
						Presupuesto Disponible para Comprometer	Devengado					Pagado	Deuda
33401	SERVICIOS DE CAPACITACIÓN	\$20,044.80	-\$20,044.80	\$0.00	\$0.00	\$0.00	\$0.00	\$0.00	\$0.00	\$0.00	\$0.00	\$0.00	\$0.00
<b>34000</b>	<b>SERVICIOS FINANCIEROS, BANCARIOS Y COMERCIAL</b>	<b>\$43,644.84</b>	<b>\$251,684.44</b>	<b>\$295,329.28</b>	<b>\$295,329.28</b>	<b>\$295,329.28</b>	<b>\$0.00</b>	<b>\$295,329.28</b>	<b>\$0.00</b>	<b>\$0.00</b>	<b>\$295,329.28</b>	<b>\$295,329.28</b>	<b>\$0.00</b>
34100	SERVICIOS FINANCIEROS Y BANCARIOS	\$0.00	\$504.36	\$504.36	\$504.36	\$504.36	\$0.00	\$504.36	\$0.00	\$0.00	\$504.36	\$504.36	\$0.00
34101	SERVICIOS FINANCIEROS Y BANCARIOS	\$0.00	\$504.36	\$504.36	\$504.36	\$504.36	\$0.00	\$504.36	\$0.00	\$0.00	\$504.36	\$504.36	\$0.00
34500	SEGURO DE BIENES PATRIMONIALES	\$43,644.84	\$250,880.08	\$294,224.92	\$294,224.92	\$294,224.92	\$0.00	\$294,224.92	\$0.00	\$0.00	\$294,224.92	\$294,224.92	\$0.00
34501	SEGURO DE BIENES PATRIMONIALES	\$43,644.84	\$250,880.08	\$294,224.92	\$294,224.92	\$294,224.92	\$0.00	\$294,224.92	\$0.00	\$0.00	\$294,224.92	\$294,224.92	\$0.00
34700	FLETES Y MANIOBRAS	\$0.00	\$600.00	\$600.00	\$600.00	\$600.00	\$0.00	\$600.00	\$0.00	\$0.00	\$600.00	\$600.00	\$0.00
34701	FLETES Y MANIOBRAS	\$0.00	\$600.00	\$600.00	\$600.00	\$600.00	\$0.00	\$600.00	\$0.00	\$0.00	\$600.00	\$600.00	\$0.00
<b>36000</b>	<b>SERVICIOS DE INSTALACIÓN, REPARACIÓN, MANTEN</b>	<b>\$124,997.98</b>	<b>\$186,461.63</b>	<b>\$311,459.61</b>	<b>\$311,459.61</b>	<b>\$311,459.61</b>	<b>\$0.00</b>	<b>\$311,459.61</b>	<b>\$0.00</b>	<b>\$0.00</b>	<b>\$311,459.61</b>	<b>\$311,459.61</b>	<b>\$0.00</b>
35100	CONSERVACIÓN Y MANTENIMIENTO MENOR DE INM	\$0.00	\$235,995.81	\$235,995.81	\$235,995.81	\$235,995.81	\$0.00	\$235,995.81	\$0.00	\$0.00	\$235,995.81	\$235,995.81	\$0.00
35101	CONSERVACIÓN Y MANTENIMIENTO MENOR DE INM	\$0.00	\$235,995.81	\$235,995.81	\$235,995.81	\$235,995.81	\$0.00	\$235,995.81	\$0.00	\$0.00	\$235,995.81	\$235,995.81	\$0.00
35200	INSTALACIÓN, REPARACIÓN Y MANTENIMIENTO DE I	\$5,011.20	-\$5,011.20	\$0.00	\$0.00	\$0.00	\$0.00	\$0.00	\$0.00	\$0.00	\$0.00	\$0.00	\$0.00
35201	INSTALACIÓN, REPARACIÓN Y MANTENIMIENTO DE I	\$5,011.20	-\$5,011.20	\$0.00	\$0.00	\$0.00	\$0.00	\$0.00	\$0.00	\$0.00	\$0.00	\$0.00	\$0.00
35300	INSTALACIÓN, REPARACIÓN Y MANTENIMIENTO DE I	\$689.04	\$1,364.16	\$2,053.20	\$2,053.20	\$2,053.20	\$0.00	\$2,053.20	\$0.00	\$0.00	\$2,053.20	\$2,053.20	\$0.00
35301	INSTALACIÓN, REPARACIÓN Y MANTENIMIENTO DE I	\$689.04	\$1,364.16	\$2,053.20	\$2,053.20	\$2,053.20	\$0.00	\$2,053.20	\$0.00	\$0.00	\$2,053.20	\$2,053.20	\$0.00
35500	REPARACIÓN Y MANTENIMIENTO DE EQUIPO DE TR,	\$109,463.26	-\$54,090.66	\$55,372.60	\$55,372.60	\$55,372.60	\$0.00	\$55,372.60	\$0.00	\$0.00	\$55,372.60	\$55,372.60	\$0.00
35501	REPARACIÓN Y MANTENIMIENTO DE EQUIPO DE TR,	\$109,463.26	-\$54,090.66	\$55,372.60	\$55,372.60	\$55,372.60	\$0.00	\$55,372.60	\$0.00	\$0.00	\$55,372.60	\$55,372.60	\$0.00
35700	INSTALACIÓN, REPARACIÓN Y MANTENIMIENTO DE I	\$0.00	\$13,108.00	\$13,108.00	\$13,108.00	\$13,108.00	\$0.00	\$13,108.00	\$0.00	\$0.00	\$13,108.00	\$13,108.00	\$0.00
35701	INSTALACIÓN, REPARACIÓN Y MANTENIMIENTO DE I	\$0.00	\$13,108.00	\$13,108.00	\$13,108.00	\$13,108.00	\$0.00	\$13,108.00	\$0.00	\$0.00	\$13,108.00	\$13,108.00	\$0.00
35900	SERVICIOS DE JARDINERÍA Y FUMIGACIÓN	\$9,834.48	-\$4,904.48	\$4,930.00	\$4,930.00	\$4,930.00	\$0.00	\$4,930.00	\$0.00	\$0.00	\$4,930.00	\$4,930.00	\$0.00
35901	SERVICIOS DE JARDINERÍA Y FUMIGACIÓN	\$9,834.48	-\$4,904.48	\$4,930.00	\$4,930.00	\$4,930.00	\$0.00	\$4,930.00	\$0.00	\$0.00	\$4,930.00	\$4,930.00	\$0.00
<b>36000</b>	<b>SERVICIOS DE COMUNICACIÓN SOCIAL Y PUBLICIDA</b>	<b>\$0.00</b>	<b>\$2,900.00</b>	<b>\$2,900.00</b>	<b>\$2,900.00</b>	<b>\$2,900.00</b>	<b>\$0.00</b>	<b>\$2,900.00</b>	<b>\$0.00</b>	<b>\$0.00</b>	<b>\$2,900.00</b>	<b>\$2,900.00</b>	<b>\$0.00</b>
36100	DIFUSIÓN POR RADIO, TELEVISIÓN Y OTROS MEDIO	\$0.00	\$2,900.00	\$2,900.00	\$2,900.00	\$2,900.00	\$0.00	\$2,900.00	\$0.00	\$0.00	\$2,900.00	\$2,900.00	\$0.00
36101	DIFUSIÓN POR RADIO, TELEVISIÓN Y OTROS MEDIO	\$0.00	\$2,900.00	\$2,900.00	\$2,900.00	\$2,900.00	\$0.00	\$2,900.00	\$0.00	\$0.00	\$2,900.00	\$2,900.00	\$0.00
<b>38000</b>	<b>SERVICIOS OFICIALES</b>	<b>\$2,198.23</b>	<b>\$32,578.15</b>	<b>\$34,776.38</b>	<b>\$34,776.38</b>	<b>\$34,776.38</b>	<b>\$0.00</b>	<b>\$34,776.38</b>	<b>\$0.00</b>	<b>\$0.00</b>	<b>\$34,776.38</b>	<b>\$34,776.38</b>	<b>\$0.00</b>
38200	GASTOS DE ORDEN SOCIAL Y CULTURAL	\$2,198.23	\$32,578.15	\$34,776.38	\$34,776.38	\$34,776.38	\$0.00	\$34,776.38	\$0.00	\$0.00	\$34,776.38	\$34,776.38	\$0.00
38201	GASTOS DE ORDEN SOCIAL Y CULTURAL	\$2,198.23	\$32,578.15	\$34,776.38	\$34,776.38	\$34,776.38	\$0.00	\$34,776.38	\$0.00	\$0.00	\$34,776.38	\$34,776.38	\$0.00
<b>39000</b>	<b>OTROS SERVICIOS GENERALES</b>	<b>\$18,952.88</b>	<b>\$84,799.07</b>	<b>\$103,791.95</b>	<b>\$103,791.95</b>	<b>\$103,791.95</b>	<b>\$0.00</b>	<b>\$103,791.95</b>	<b>\$0.00</b>	<b>\$0.00</b>	<b>\$103,791.95</b>	<b>\$103,791.95</b>	<b>\$0.00</b>
39200	IMPUESTOS Y DERECHOS	\$18,669.96	\$91,266.99	\$99,936.95	\$99,936.95	\$99,936.95	\$0.00	\$99,936.95	\$0.00	\$0.00	\$99,936.95	\$99,936.95	\$0.00
39201	IMPUESTOS Y DERECHOS	\$8,456.40	\$40,373.60	\$48,830.00	\$48,830.00	\$48,830.00	\$0.00	\$48,830.00	\$0.00	\$0.00	\$48,830.00	\$48,830.00	\$0.00
39202	OTROS IMPUESTOS Y DERECHOS	\$10,213.56	\$40,893.39	\$51,106.95	\$51,106.95	\$51,106.95	\$0.00	\$51,106.95	\$0.00	\$0.00	\$51,106.95	\$51,106.95	\$0.00

Municipio de Rincón de Romos  
AGUASCALIENTES  
Estado del Ejercicio del Presupuesto de Egresos por Proyecto / Proceso Al 31/dic./2023

Usr: CUERPO DE ROMOS  
Rep: rptEstadoPresupuestoEgresos\_Py

Fecha y hora de Impresión | 02:00 p. m.  
31/dic./2024

Objeto del Gasto	Unidad Administrativa	Aprobado	Ampliaciones / (Reducciones)	Presupuesto Vigente	Comprometido	Presupuesto Disponible para Comprometer		Devengado	Comprometid o No Devengado	Presupuesto Sin Devenir	Ejercicio	Pagado	Cuentas por Pagar	Deuda
						Disponible para Comprometer	Devengado							
39900	OTROS SERVICIOS GENERALES	\$322.92	\$3,532.08	\$3,855.00	\$3,855.00	\$0.00	\$0.00	\$3,855.00	\$0.00	\$0.00	\$3,855.00	\$3,855.00	\$0.00	\$0.00
39901	OTROS SERVICIOS GENERALES	\$0.00	\$1,120.00	\$1,120.00	\$1,120.00	\$0.00	\$0.00	\$1,120.00	\$0.00	\$0.00	\$1,120.00	\$1,120.00	\$0.00	\$0.00
39909	OTROS SERVICIOS GENERALES	\$322.92	\$2,412.08	\$2,735.00	\$2,735.00	\$0.00	\$0.00	\$2,735.00	\$0.00	\$0.00	\$2,735.00	\$2,735.00	\$0.00	\$0.00
<b>50000</b>	<b>BIENES MUEBLES, INMUEBLES E INTANGIBLE:</b>	<b>\$54,440.80</b>	<b>\$36,681.20</b>	<b>\$91,122.00</b>	<b>\$91,122.00</b>	<b>\$0.00</b>	<b>\$0.00</b>	<b>\$91,122.00</b>	<b>\$0.00</b>	<b>\$0.00</b>	<b>\$91,122.00</b>	<b>\$91,122.00</b>	<b>\$0.00</b>	<b>\$0.00</b>
51000	MOBILIARIO Y EQUIPO DE ADMINISTRACIÓN	\$0.00	\$14,999.00	\$14,999.00	\$14,999.00	\$0.00	\$0.00	\$14,999.00	\$0.00	\$0.00	\$14,999.00	\$14,999.00	\$0.00	\$0.00
51500	EQUIPO DE CÓMPUTO Y DE TECNOLOGÍAS DE LA IN	\$0.00	\$14,999.00	\$14,999.00	\$14,999.00	\$0.00	\$0.00	\$14,999.00	\$0.00	\$0.00	\$14,999.00	\$14,999.00	\$0.00	\$0.00
51501	EQUIPO DE CÓMPUTO Y DE TECNOLOGÍAS DE LA IN	\$0.00	\$14,999.00	\$14,999.00	\$14,999.00	\$0.00	\$0.00	\$14,999.00	\$0.00	\$0.00	\$14,999.00	\$14,999.00	\$0.00	\$0.00
<b>56000</b>	<b>MAQUINARIA, OTROS EQUIPOS Y HERRAMIENTAS</b>	<b>\$29,440.80</b>	<b>\$46,682.20</b>	<b>\$76,123.00</b>	<b>\$76,123.00</b>	<b>\$0.00</b>	<b>\$0.00</b>	<b>\$76,123.00</b>	<b>\$0.00</b>	<b>\$0.00</b>	<b>\$76,123.00</b>	<b>\$76,123.00</b>	<b>\$0.00</b>	<b>\$0.00</b>
56400	SISTEMAS DE AIRE ACONDICIONADO, CALEFACCIÓN	\$0.00	\$23,780.00	\$23,780.00	\$23,780.00	\$0.00	\$0.00	\$23,780.00	\$0.00	\$0.00	\$23,780.00	\$23,780.00	\$0.00	\$0.00
56401	SISTEMAS DE AIRE ACONDICIONADO, CALEFACCIÓN	\$0.00	\$23,780.00	\$23,780.00	\$23,780.00	\$0.00	\$0.00	\$23,780.00	\$0.00	\$0.00	\$23,780.00	\$23,780.00	\$0.00	\$0.00
56700	HERRAMIENTAS Y MÁQUINAS-HERRAMIENTA	\$29,440.80	\$22,902.20	\$52,343.00	\$52,343.00	\$0.00	\$0.00	\$52,343.00	\$0.00	\$0.00	\$52,343.00	\$52,343.00	\$0.00	\$0.00
56701	HERRAMIENTAS Y MÁQUINA-HERRAMIENTA	\$29,440.80	\$22,902.20	\$52,343.00	\$52,343.00	\$0.00	\$0.00	\$52,343.00	\$0.00	\$0.00	\$52,343.00	\$52,343.00	\$0.00	\$0.00
<b>59000</b>	<b>ACTIVOS INTANGIBLES</b>	<b>\$25,000.00</b>	<b>-\$25,000.00</b>	<b>\$0.00</b>	<b>\$0.00</b>	<b>\$0.00</b>	<b>\$0.00</b>	<b>\$0.00</b>	<b>\$0.00</b>	<b>\$0.00</b>	<b>\$0.00</b>	<b>\$0.00</b>	<b>\$0.00</b>	<b>\$0.00</b>
59100	SOFTWARE	\$25,000.00	-\$25,000.00	\$0.00	\$0.00	\$0.00	\$0.00	\$0.00	\$0.00	\$0.00	\$0.00	\$0.00	\$0.00	\$0.00
59101	SOFTWARE	\$25,000.00	-\$25,000.00	\$0.00	\$0.00	\$0.00	\$0.00	\$0.00	\$0.00	\$0.00	\$0.00	\$0.00	\$0.00	\$0.00
<b>Operación Administrativa</b>		<b>\$11,537,227.89</b>	<b>\$399,128.36</b>	<b>\$11,936,356.25</b>	<b>\$11,917,752.47</b>	<b>\$18,603.78</b>	<b>\$11,917,752.47</b>	<b>\$11,917,752.47</b>	<b>\$0.00</b>	<b>\$18,603.78</b>	<b>\$11,905,763.67</b>	<b>\$11,905,763.67</b>	<b>\$0.00</b>	<b>\$11,988.80</b>
<b>67</b>	<b>Desazole de Bordos de Abrevadero o Parcelarios</b>													
20000	MATERIALES Y SUMINISTROS	\$0.00	\$13,100.00	\$13,100.00	\$13,100.00	\$0.00	\$0.00	\$13,100.00	\$0.00	\$0.00	\$13,100.00	\$13,100.00	\$0.00	\$0.00
26000	COMBUSTIBLES, LUBRICANTES Y ADITIVOS	\$0.00	\$13,100.00	\$13,100.00	\$13,100.00	\$0.00	\$0.00	\$13,100.00	\$0.00	\$0.00	\$13,100.00	\$13,100.00	\$0.00	\$0.00
26100	COMBUSTIBLES, LUBRICANTES Y ADITIVOS	\$0.00	\$13,100.00	\$13,100.00	\$13,100.00	\$0.00	\$0.00	\$13,100.00	\$0.00	\$0.00	\$13,100.00	\$13,100.00	\$0.00	\$0.00
26101	COMBUSTIBLES, LUBRICANTES Y ADITIVOS	\$0.00	\$13,100.00	\$13,100.00	\$13,100.00	\$0.00	\$0.00	\$13,100.00	\$0.00	\$0.00	\$13,100.00	\$13,100.00	\$0.00	\$0.00
<b>Desazole de Bordos de Abrevadero c</b>		<b>\$0.00</b>	<b>\$13,100.00</b>	<b>\$13,100.00</b>	<b>\$13,100.00</b>	<b>\$0.00</b>	<b>\$0.00</b>	<b>\$13,100.00</b>	<b>\$0.00</b>	<b>\$0.00</b>	<b>\$13,100.00</b>	<b>\$13,100.00</b>	<b>\$0.00</b>	<b>\$0.00</b>
<b>68</b>	<b>Informe de Gobierno</b>													
30000	SERVICIOS GENERALES	\$200,000.00	-\$103,559.52	\$96,440.48	\$96,440.48	\$0.00	\$0.00	\$96,440.48	\$0.00	\$0.00	\$96,440.48	\$96,440.48	\$0.00	\$0.00
38000	SERVICIOS OFICIALES	\$200,000.00	-\$103,559.52	\$96,440.48	\$96,440.48	\$0.00	\$0.00	\$96,440.48	\$0.00	\$0.00	\$96,440.48	\$96,440.48	\$0.00	\$0.00
38200	GASTOS DE ORDEN SOCIAL Y CULTURAL	\$200,000.00	-\$103,559.52	\$96,440.48	\$96,440.48	\$0.00	\$0.00	\$96,440.48	\$0.00	\$0.00	\$96,440.48	\$96,440.48	\$0.00	\$0.00
38201	GASTOS DE ORDEN SOCIAL Y CULTURAL	\$200,000.00	-\$103,559.52	\$96,440.48	\$96,440.48	\$0.00	\$0.00	\$96,440.48	\$0.00	\$0.00	\$96,440.48	\$96,440.48	\$0.00	\$0.00
<b>Informe de Gobierno</b>		<b>\$200,000.00</b>	<b>-\$103,559.52</b>	<b>\$96,440.48</b>	<b>\$96,440.48</b>	<b>\$0.00</b>	<b>\$0.00</b>	<b>\$96,440.48</b>	<b>\$0.00</b>	<b>\$0.00</b>	<b>\$96,440.48</b>	<b>\$96,440.48</b>	<b>\$0.00</b>	<b>\$0.00</b>

Municipio de Rincón de Romos  
AGUASCALIENTES  
Estado del Ejercicio del Presupuesto de Egresos por Proyecto / Proceso Al 31/dic./2023



Usr: CUERPO DE ROMOS  
Rep: rptEstadoPresupuestoEgresos\_PY

Fecha y hora de Impresión | 31/dic./2023 | 02:00 p. m.

Objeto del Gasto	Aprobado	Ampliaciones / (Reducciones)	Presupuesto Vigente	Comprometido	Presupuesto Disponible para Comprometer	Devengado	Comprometid o No Devengado	Presupuesto Sin Devengar	Ejercicio	Pagado	Cuentas por Pagar	
											Pagado	Deuda
<b>69 Seguridad Social</b>												
10000 SERVICIOS PERSONALES	\$14,864,914.58	-\$2,403,177.28	\$12,461,737.30	\$12,461,737.30	\$0.00	\$12,461,737.30	\$0.00	\$0.00	\$12,461,737.30	\$12,461,737.30	\$0.00	\$0.00
14000 SEGURIDAD SOCIAL	\$13,210,000.00	-\$1,340,028.22	\$11,869,971.78	\$11,869,971.78	\$0.00	\$11,869,971.78	\$0.00	\$0.00	\$11,869,971.78	\$11,869,971.78	\$0.00	\$0.00
14100 APORTACIONES DE SEGURIDAD SOCIAL	\$12,200,000.00	-\$1,063,706.99	\$11,136,293.01	\$11,136,293.01	\$0.00	\$11,136,293.01	\$0.00	\$0.00	\$11,136,293.01	\$11,136,293.01	\$0.00	\$0.00
14101 CUOTAS AL IMSS	\$5,700,000.00	\$4,911.45	\$5,704,911.45	\$5,704,911.45	\$0.00	\$5,704,911.45	\$0.00	\$0.00	\$5,704,911.45	\$5,704,911.45	\$0.00	\$0.00
14103 FONDO DE PRESTACIONES ECONÓMICAS	\$6,500,000.00	-\$1,068,618.44	\$5,431,381.56	\$5,431,381.56	\$0.00	\$5,431,381.56	\$0.00	\$0.00	\$5,431,381.56	\$5,431,381.56	\$0.00	\$0.00
14200 APORTACIONES A FONDOS DE VIVIENDA	\$450,000.00	-\$107,613.35	\$342,386.65	\$342,386.65	\$0.00	\$342,386.65	\$0.00	\$0.00	\$342,386.65	\$342,386.65	\$0.00	\$0.00
14203 APORTACIONES A FONDOS DE VIVIENDA ISSSSPEA	\$450,000.00	-\$107,613.35	\$342,386.65	\$342,386.65	\$0.00	\$342,386.65	\$0.00	\$0.00	\$342,386.65	\$342,386.65	\$0.00	\$0.00
14300 APORTACIONES AL SISTEMA PARA EL RETIRO	\$560,000.00	-\$168,707.88	\$391,292.12	\$391,292.12	\$0.00	\$391,292.12	\$0.00	\$0.00	\$391,292.12	\$391,292.12	\$0.00	\$0.00
14302 CUOTAS PARA EL SISTEMA DE AHORRO PARA EL RETIRO	\$560,000.00	-\$168,707.88	\$391,292.12	\$391,292.12	\$0.00	\$391,292.12	\$0.00	\$0.00	\$391,292.12	\$391,292.12	\$0.00	\$0.00
15000 OTRAS PRESTACIONES SOCIALES Y ECONÓMICAS	\$790,000.00	-\$198,234.48	\$591,765.52	\$591,765.52	\$0.00	\$591,765.52	\$0.00	\$0.00	\$591,765.52	\$591,765.52	\$0.00	\$0.00
15100 CUOTAS PARA EL FONDO DE AHORRO Y FONDO DE	\$650,000.00	-\$161,765.48	\$488,234.52	\$488,234.52	\$0.00	\$488,234.52	\$0.00	\$0.00	\$488,234.52	\$488,234.52	\$0.00	\$0.00
15101 FONDO DE AHORRO	\$650,000.00	-\$161,765.48	\$488,234.52	\$488,234.52	\$0.00	\$488,234.52	\$0.00	\$0.00	\$488,234.52	\$488,234.52	\$0.00	\$0.00
15900 OTRAS PRESTACIONES SOCIALES Y ECONÓMICAS	\$140,000.00	-\$36,469.00	\$103,531.00	\$103,531.00	\$0.00	\$103,531.00	\$0.00	\$0.00	\$103,531.00	\$103,531.00	\$0.00	\$0.00
15901 SERVICIOS DE ESTANCIA DE BIENESTAR INFANTIL	\$140,000.00	-\$36,469.00	\$103,531.00	\$103,531.00	\$0.00	\$103,531.00	\$0.00	\$0.00	\$103,531.00	\$103,531.00	\$0.00	\$0.00
16000 PREVISIONES	\$864,914.58	-\$864,914.58	\$0.00	\$0.00	\$0.00	\$0.00	\$0.00	\$0.00	\$0.00	\$0.00	\$0.00	\$0.00
16100 PREVISIONES DE CARÁCTER LABORAL, ECONÓMICA/	\$864,914.58	-\$864,914.58	\$0.00	\$0.00	\$0.00	\$0.00	\$0.00	\$0.00	\$0.00	\$0.00	\$0.00	\$0.00
16101 PREVISIONES DE CARÁCTER LABORAL, ECONÓMICA/	\$864,914.58	-\$864,914.58	\$0.00	\$0.00	\$0.00	\$0.00	\$0.00	\$0.00	\$0.00	\$0.00	\$0.00	\$0.00
30000 SERVICIOS GENERALES	\$1,246,190.05	\$685,781.88	\$1,931,971.93	\$1,931,971.93	\$0.00	\$1,931,971.93	\$0.00	\$0.00	\$1,931,971.93	\$1,931,971.93	\$0.00	\$0.00
39000 OTROS SERVICIOS GENERALES	\$1,246,190.05	\$685,781.88	\$1,931,971.93	\$1,931,971.93	\$0.00	\$1,931,971.93	\$0.00	\$0.00	\$1,931,971.93	\$1,931,971.93	\$0.00	\$0.00
39200 IMPUESTOS Y DERECHOS	\$68,060.60	-\$68,060.60	\$0.00	\$0.00	\$0.00	\$0.00	\$0.00	\$0.00	\$0.00	\$0.00	\$0.00	\$0.00
39202 OTROS IMPUESTOS Y DERECHOS	\$68,060.60	-\$68,060.60	\$0.00	\$0.00	\$0.00	\$0.00	\$0.00	\$0.00	\$0.00	\$0.00	\$0.00	\$0.00
39800 IMPUESTO SOBRE NÓMINAS Y OTROS QUE SE DERI	\$1,178,129.45	\$753,842.48	\$1,931,971.93	\$1,931,971.93	\$0.00	\$1,931,971.93	\$0.00	\$0.00	\$1,931,971.93	\$1,931,971.93	\$0.00	\$0.00
39801 IMPUESTO SOBRE NÓMINAS Y OTROS QUE SE DERI	\$1,178,129.45	\$753,842.48	\$1,931,971.93	\$1,931,971.93	\$0.00	\$1,931,971.93	\$0.00	\$0.00	\$1,931,971.93	\$1,931,971.93	\$0.00	\$0.00
40000 TRANSFERENCIAS, ASIGNACIONES, SUBSIDIO	\$15,600,000.00	-\$8,050,216.90	\$7,549,783.10	\$7,549,783.10	\$0.00	\$7,549,783.10	\$0.00	\$0.00	\$7,549,783.10	\$7,549,783.10	\$0.00	\$0.00
45000 PENSIONES Y JUBILACIONES	\$15,600,000.00	-\$8,050,216.90	\$7,549,783.10	\$7,549,783.10	\$0.00	\$7,549,783.10	\$0.00	\$0.00	\$7,549,783.10	\$7,549,783.10	\$0.00	\$0.00
45100 PENSIONES	\$15,600,000.00	-\$8,050,216.90	\$7,549,783.10	\$7,549,783.10	\$0.00	\$7,549,783.10	\$0.00	\$0.00	\$7,549,783.10	\$7,549,783.10	\$0.00	\$0.00
45101 PENSIONES	\$15,600,000.00	-\$8,050,216.90	\$7,549,783.10	\$7,549,783.10	\$0.00	\$7,549,783.10	\$0.00	\$0.00	\$7,549,783.10	\$7,549,783.10	\$0.00	\$0.00
<b>Seguridad Social</b>	\$317,711,048.65	-\$9,767,612.30	\$27,943,436.35	\$27,943,436.35	\$0.00	\$27,943,436.35	\$0.00	\$0.00	\$27,943,436.35	\$27,943,436.35	\$0.00	\$0.00

Municipio de Rincón de Romos  
AGUASCALIENTES  
Estado del Ejercicio del Presupuesto de Egresos por Proyecto / Proceso Al 31/dic./2023

Usr: CUERPO DE ROMOS  
Rep: rptEstadoPresupuestoEgresos\_PY

Fecha y hora de Impresión | 31/ene./2024  
02:00 p. m.

Objeto del Gasto	Unidad Administrativa	Aprobado	Ampliaciones / (Reducciones)	Presupuesto Vigente	Comprometido	Presupuesto Disponible para Comprometer	Devengado	Comprometid o No Devengado	Presupuesto Sin Devengar	Ejercicio	Pagado	Cuentas por Pagar Deuda
<b>70 Talleristas</b>												
40000	TRANSFERENCIAS, ASIGNACIONES, SUBSIDIO	\$150,000.00	\$16,600.00	\$166,600.00	\$166,600.00	\$0.00	\$166,600.00	\$0.00	\$0.00	\$166,600.00	\$166,600.00	\$0.00
44000	AYUDAS SOCIALES	\$150,000.00	\$16,600.00	\$166,600.00	\$166,600.00	\$0.00	\$166,600.00	\$0.00	\$0.00	\$166,600.00	\$166,600.00	\$0.00
44100	AYUDAS SOCIALES A PERSONAS	\$150,000.00	\$16,600.00	\$166,600.00	\$166,600.00	\$0.00	\$166,600.00	\$0.00	\$0.00	\$166,600.00	\$166,600.00	\$0.00
44104	GASTOS RELACIONADOS CON ACTIVIDADES CULTU	\$150,000.00	\$16,600.00	\$166,600.00	\$166,600.00	\$0.00	\$166,600.00	\$0.00	\$0.00	\$166,600.00	\$166,600.00	\$0.00
	<b>Talleristas</b>	<b>\$150,000.00</b>	<b>\$16,600.00</b>	<b>\$166,600.00</b>	<b>\$166,600.00</b>	<b>\$0.00</b>	<b>\$166,600.00</b>	<b>\$0.00</b>	<b>\$0.00</b>	<b>\$166,600.00</b>	<b>\$166,600.00</b>	<b>\$0.00</b>
<b>71 Medidas de prevención contra el Covid</b>												
40000	TRANSFERENCIAS, ASIGNACIONES, SUBSIDIO	\$20,455.20	-\$20,455.20	\$0.00	\$0.00	\$0.00	\$0.00	\$0.00	\$0.00	\$0.00	\$0.00	\$0.00
44000	AYUDAS SOCIALES	\$20,455.20	-\$20,455.20	\$0.00	\$0.00	\$0.00	\$0.00	\$0.00	\$0.00	\$0.00	\$0.00	\$0.00
44100	AYUDAS SOCIALES A PERSONAS	\$20,455.20	-\$20,455.20	\$0.00	\$0.00	\$0.00	\$0.00	\$0.00	\$0.00	\$0.00	\$0.00	\$0.00
44103	AYUDAS A LA POBLACION VULNERABLE	\$20,455.20	-\$20,455.20	\$0.00	\$0.00	\$0.00	\$0.00	\$0.00	\$0.00	\$0.00	\$0.00	\$0.00
	<b>Medidas de prevención contra el Covi</b>	<b>\$20,455.20</b>	<b>-\$20,455.20</b>	<b>\$0.00</b>	<b>\$0.00</b>	<b>\$0.00</b>	<b>\$0.00</b>	<b>\$0.00</b>	<b>\$0.00</b>	<b>\$0.00</b>	<b>\$0.00</b>	<b>\$0.00</b>
<b>73 Cabalgata de la independencia</b>												
30000	SERVICIOS GENERALES	\$72,698.43	-\$18,758.43	\$53,940.00	\$53,940.00	\$0.00	\$53,940.00	\$0.00	\$0.00	\$53,940.00	\$53,940.00	\$0.00
32000	SERVICIOS DE ARRENDAMIENTO	\$46,103.04	-\$46,103.04	\$0.00	\$0.00	\$0.00	\$0.00	\$0.00	\$0.00	\$0.00	\$0.00	\$0.00
32500	ARRENDAMIENTO DE EQUIPO DE TRANSPORTE	\$46,103.04	-\$46,103.04	\$0.00	\$0.00	\$0.00	\$0.00	\$0.00	\$0.00	\$0.00	\$0.00	\$0.00
32501	ARRENDAMIENTO DE EQUIPO DE TRANSPORTE	\$46,103.04	-\$46,103.04	\$0.00	\$0.00	\$0.00	\$0.00	\$0.00	\$0.00	\$0.00	\$0.00	\$0.00
36000	SERVICIOS DE COMUNICACIÓN SOCIAL Y PUBLICIDA	\$26,595.39	-\$26,595.39	\$0.00	\$0.00	\$0.00	\$0.00	\$0.00	\$0.00	\$0.00	\$0.00	\$0.00
36500	SERVICIOS DE LA INDUSTRIA FILMICA, DEL SONIDO	\$26,595.39	-\$26,595.39	\$0.00	\$0.00	\$0.00	\$0.00	\$0.00	\$0.00	\$0.00	\$0.00	\$0.00
36501	SERVICIOS DE LA INDUSTRIA FILMICA, DEL SONIDO	\$26,595.39	-\$26,595.39	\$0.00	\$0.00	\$0.00	\$0.00	\$0.00	\$0.00	\$0.00	\$0.00	\$0.00
38000	SERVICIOS OFICIALES	\$0.00	\$53,940.00	\$53,940.00	\$53,940.00	\$0.00	\$53,940.00	\$0.00	\$0.00	\$53,940.00	\$53,940.00	\$0.00
38200	GASTOS DE ORDEN SOCIAL Y CULTURAL	\$0.00	\$53,940.00	\$53,940.00	\$53,940.00	\$0.00	\$53,940.00	\$0.00	\$0.00	\$53,940.00	\$53,940.00	\$0.00
38201	GASTOS DE ORDEN SOCIAL Y CULTURAL	\$0.00	\$53,940.00	\$53,940.00	\$53,940.00	\$0.00	\$53,940.00	\$0.00	\$0.00	\$53,940.00	\$53,940.00	\$0.00
	<b>Cabalgata de la independencia</b>	<b>\$72,698.43</b>	<b>-\$18,758.43</b>	<b>\$53,940.00</b>	<b>\$53,940.00</b>	<b>\$0.00</b>	<b>\$53,940.00</b>	<b>\$0.00</b>	<b>\$0.00</b>	<b>\$53,940.00</b>	<b>\$53,940.00</b>	<b>\$0.00</b>
<b>74 Feria de Pabellón de Hidalgo</b>												
30000	SERVICIOS GENERALES	\$0.00	\$1,137,020.40	\$1,137,020.40	\$1,137,020.40	\$0.00	\$1,137,020.40	\$0.00	\$0.00	\$1,137,020.40	\$1,137,020.40	\$0.00
38000	SERVICIOS OFICIALES	\$0.00	\$1,137,020.40	\$1,137,020.40	\$1,137,020.40	\$0.00	\$1,137,020.40	\$0.00	\$0.00	\$1,137,020.40	\$1,137,020.40	\$0.00

Municipio de Rincón de Romos  
AGUASCALIENTES  
Estado del Ejercicio del Presupuesto de Egresos por Proyecto / Proceso Al 31/dic./2023

Usr: CUERPO DE ROMOS  
Rep: rptEstadoPresupuestoEgresos\_PY

Fecha y hora de Impresión | 31/ene./2024  
02:00 p. m.

Objeto del Gasto	Unidad Administrativa	Aprobado	Ampliaciones / (Reducciones)	Presupuesto Vigente	Presupuesto Disponible para Comprometer	Comprometido	Presupuesto o No Devengado	Devengado	Presupuesto Sin Devengar	Ejercicio	Cuentas por Pagar	
											Pagado	Deuda
38400	EXPOSICIONES	\$0.00	\$1,137,020.40	\$1,137,020.40	\$1,137,020.40	\$0.00	\$0.00	\$1,137,020.40	\$0.00	\$1,137,020.40	\$1,137,020.40	\$0.00
38401	EXPOSICIONES, FERIAS Y FESTIVALES	\$0.00	\$1,137,020.40	\$1,137,020.40	\$1,137,020.40	\$0.00	\$0.00	\$1,137,020.40	\$0.00	\$1,137,020.40	\$1,137,020.40	\$0.00
	<b>Feria de Pabellón de Hídrido</b>	<b>\$0.00</b>	<b>\$1,137,020.40</b>	<b>\$1,137,020.40</b>	<b>\$1,137,020.40</b>	<b>\$0.00</b>	<b>\$0.00</b>	<b>\$1,137,020.40</b>	<b>\$0.00</b>	<b>\$1,137,020.40</b>	<b>\$1,137,020.40</b>	<b>\$0.00</b>
<b>75</b>	<b>Remanentes 2022</b>											
50000	BIENES MUEBLES, INMUEBLES E INTANGIBLES	\$0.00	\$2,540,000.00	\$2,540,000.00	\$2,540,000.00	\$0.00	\$0.00	\$2,540,000.00	\$0.00	\$2,540,000.00	\$2,540,000.00	\$0.00
54000	VEHICULOS Y EQUIPO DE TRANSPORTE	\$0.00	\$2,540,000.00	\$2,540,000.00	\$2,540,000.00	\$0.00	\$0.00	\$2,540,000.00	\$0.00	\$2,540,000.00	\$2,540,000.00	\$0.00
54100	VEHICULOS Y EQUIPO TERRESTRE	\$0.00	\$2,540,000.00	\$2,540,000.00	\$2,540,000.00	\$0.00	\$0.00	\$2,540,000.00	\$0.00	\$2,540,000.00	\$2,540,000.00	\$0.00
54101	VEHICULOS Y EQUIPO TERRESTRE	\$0.00	\$2,540,000.00	\$2,540,000.00	\$2,540,000.00	\$0.00	\$0.00	\$2,540,000.00	\$0.00	\$2,540,000.00	\$2,540,000.00	\$0.00
	<b>Remanentes 2022</b>	<b>\$0.00</b>	<b>\$2,540,000.00</b>	<b>\$2,540,000.00</b>	<b>\$2,540,000.00</b>	<b>\$0.00</b>	<b>\$0.00</b>	<b>\$2,540,000.00</b>	<b>\$0.00</b>	<b>\$2,540,000.00</b>	<b>\$2,540,000.00</b>	<b>\$0.00</b>
<b>76</b>	<b>Festival del polvorero</b>											
30000	SERVICIOS GENERALES	\$0.00	\$445,000.00	\$445,000.00	\$445,000.00	\$0.00	\$0.00	\$445,000.00	\$0.00	\$445,000.00	\$445,000.00	\$0.00
38000	SERVICIOS OFICIALES	\$0.00	\$445,000.00	\$445,000.00	\$445,000.00	\$0.00	\$0.00	\$445,000.00	\$0.00	\$445,000.00	\$445,000.00	\$0.00
38200	GASTOS DE ORDEN SOCIAL Y CULTURAL	\$0.00	\$445,000.00	\$445,000.00	\$445,000.00	\$0.00	\$0.00	\$445,000.00	\$0.00	\$445,000.00	\$445,000.00	\$0.00
38201	GASTOS DE ORDEN SOCIAL Y CULTURAL	\$0.00	\$445,000.00	\$445,000.00	\$445,000.00	\$0.00	\$0.00	\$445,000.00	\$0.00	\$445,000.00	\$445,000.00	\$0.00
	<b>Festival del polvorero</b>	<b>\$0.00</b>	<b>\$445,000.00</b>	<b>\$445,000.00</b>	<b>\$445,000.00</b>	<b>\$0.00</b>	<b>\$0.00</b>	<b>\$445,000.00</b>	<b>\$0.00</b>	<b>\$445,000.00</b>	<b>\$445,000.00</b>	<b>\$0.00</b>
<b>77</b>	<b>Técnicas de Salud</b>											
40000	TRANSFERENCIAS, ASIGNACIONES, SUBSIDIO	\$0.00	\$57,600.00	\$57,600.00	\$57,600.00	\$0.00	\$0.00	\$57,600.00	\$0.00	\$57,600.00	\$57,600.00	\$0.00
44000	AYUDAS SOCIALES	\$0.00	\$57,600.00	\$57,600.00	\$57,600.00	\$0.00	\$0.00	\$57,600.00	\$0.00	\$57,600.00	\$57,600.00	\$0.00
44500	AYUDAS SOCIALES A INSTITUCIONES SIN FINES DE	\$0.00	\$57,600.00	\$57,600.00	\$57,600.00	\$0.00	\$0.00	\$57,600.00	\$0.00	\$57,600.00	\$57,600.00	\$0.00
44501	AYUDAS SOCIALES A INSTITUCIONES SIN FINES DE	\$0.00	\$57,600.00	\$57,600.00	\$57,600.00	\$0.00	\$0.00	\$57,600.00	\$0.00	\$57,600.00	\$57,600.00	\$0.00
	<b>Técnicas de Salud</b>	<b>\$0.00</b>	<b>\$57,600.00</b>	<b>\$57,600.00</b>	<b>\$57,600.00</b>	<b>\$0.00</b>	<b>\$0.00</b>	<b>\$57,600.00</b>	<b>\$0.00</b>	<b>\$57,600.00</b>	<b>\$57,600.00</b>	<b>\$0.00</b>
<b>78</b>	<b>Rehabilitación de fuente acceso sur</b>											
20000	MATERIALES Y SUMINISTROS	\$0.00	\$19,211.40	\$19,211.40	\$19,211.40	\$0.00	\$0.00	\$19,211.40	\$0.00	\$19,211.40	\$19,211.40	\$0.00
24000	MATERIALES Y ARTICULOS DE CONSTRUCCIÓN Y DE	\$0.00	\$19,211.40	\$19,211.40	\$19,211.40	\$0.00	\$0.00	\$19,211.40	\$0.00	\$19,211.40	\$19,211.40	\$0.00
24700	ARTICULOS METÁLICOS PARA LA CONSTRUCCIÓN	\$0.00	\$11,313.41	\$11,313.41	\$11,313.41	\$0.00	\$0.00	\$11,313.41	\$0.00	\$11,313.41	\$11,313.41	\$0.00
24701	ARTICULOS METÁLICOS PARA LA CONSTRUCCIÓN	\$0.00	\$11,313.41	\$11,313.41	\$11,313.41	\$0.00	\$0.00	\$11,313.41	\$0.00	\$11,313.41	\$11,313.41	\$0.00
24900	OTROS MATERIALES Y ARTICULOS DE CONSTRUCC	\$0.00	\$7,897.99	\$7,897.99	\$7,897.99	\$0.00	\$0.00	\$7,897.99	\$0.00	\$7,897.99	\$7,897.99	\$0.00

Municipio de Rincón de Romos  
AGUASCALIENTES  
Estado del Ejercicio del Presupuesto de Egresos por Proyecto / Proceso Al 31/dic./2023



Usr: CUERPO ADMINISTRATIVO Egresos\_PY  
Rep: rptEstadoPresupuestoEgresos\_PY

Fecha y hora de Impresión | 31/ene./2024 | 02:00 p. m.

Objeto del Gasto	Aprobado	Ampliaciones / (Reducciones)	Presupuesto Vigente	Comprometido	Presupuesto Disponible para Comprometer	Devengado	Comprometid o No Devengado	Presupuesto Sin Devenir	Ejercicio	Pagado	Cuentas por Pagar Deuda
24901 OTROS MATERIALES Y ARTICULOS DE CONSTRUCC	\$0.00	\$7,897.99	\$7,897.99	\$7,897.99	\$0.00	\$7,897.99	\$0.00	\$0.00	\$7,897.99	\$7,897.99	\$0.00
<b>Rehabilitación de fuente acceso sur</b>	<b>\$0.00</b>	<b>\$19,211.40</b>	<b>\$19,211.40</b>	<b>\$19,211.40</b>	<b>\$0.00</b>	<b>\$19,211.40</b>	<b>\$0.00</b>	<b>\$0.00</b>	<b>\$19,211.40</b>	<b>\$19,211.40</b>	<b>\$0.00</b>
<b>80 Reto Maratón Rincón de Romos</b>	<b>\$0.00</b>	<b>\$64,665.12</b>	<b>\$64,665.12</b>	<b>\$64,665.12</b>	<b>\$0.00</b>	<b>\$64,665.12</b>	<b>\$0.00</b>	<b>\$0.00</b>	<b>\$64,665.12</b>	<b>\$64,665.12</b>	<b>\$0.00</b>
4000 TRANSFERENCIAS, ASIGNACIONES, SUBSIDIO	\$0.00	\$64,665.12	\$64,665.12	\$64,665.12	\$0.00	\$64,665.12	\$0.00	\$0.00	\$64,665.12	\$64,665.12	\$0.00
4400 AYUDAS SOCIALES	\$0.00	\$64,665.12	\$64,665.12	\$64,665.12	\$0.00	\$64,665.12	\$0.00	\$0.00	\$64,665.12	\$64,665.12	\$0.00
44100 AYUDAS SOCIALES A PERSONAS	\$0.00	\$64,665.12	\$64,665.12	\$64,665.12	\$0.00	\$64,665.12	\$0.00	\$0.00	\$64,665.12	\$64,665.12	\$0.00
44104 GASTOS RELACIONADOS CON ACTIVIDADES CULTU	\$0.00	\$64,665.12	\$64,665.12	\$64,665.12	\$0.00	\$64,665.12	\$0.00	\$0.00	\$64,665.12	\$64,665.12	\$0.00
<b>Reto Maratón Rincón de Romos</b>	<b>\$0.00</b>	<b>\$64,665.12</b>	<b>\$64,665.12</b>	<b>\$64,665.12</b>	<b>\$0.00</b>	<b>\$64,665.12</b>	<b>\$0.00</b>	<b>\$0.00</b>	<b>\$64,665.12</b>	<b>\$64,665.12</b>	<b>\$0.00</b>
<b>81 Feria de Abril</b>	<b>\$0.00</b>	<b>\$6,327.80</b>	<b>\$6,327.80</b>	<b>\$6,327.80</b>	<b>\$0.00</b>	<b>\$6,327.80</b>	<b>\$0.00</b>	<b>\$0.00</b>	<b>\$6,327.80</b>	<b>\$6,327.80</b>	<b>\$0.00</b>
3000 SERVICIOS GENERALES	\$0.00	\$6,327.80	\$6,327.80	\$6,327.80	\$0.00	\$6,327.80	\$0.00	\$0.00	\$6,327.80	\$6,327.80	\$0.00
3600 SERVICIOS DE COMUNICACIÓN SOCIAL Y PUBLICIDA	\$0.00	\$6,327.80	\$6,327.80	\$6,327.80	\$0.00	\$6,327.80	\$0.00	\$0.00	\$6,327.80	\$6,327.80	\$0.00
36100 DIFUSIÓN POR RADIO, TELEVISIÓN Y OTROS MEDIO	\$0.00	\$6,327.80	\$6,327.80	\$6,327.80	\$0.00	\$6,327.80	\$0.00	\$0.00	\$6,327.80	\$6,327.80	\$0.00
36101 DIFUSIÓN POR RADIO, TELEVISIÓN Y OTROS MEDIO	\$0.00	\$6,327.80	\$6,327.80	\$6,327.80	\$0.00	\$6,327.80	\$0.00	\$0.00	\$6,327.80	\$6,327.80	\$0.00
<b>4000 TRANSFERENCIAS, ASIGNACIONES, SUBSIDIO</b>	<b>\$0.00</b>	<b>\$118,505.01</b>	<b>\$118,505.01</b>	<b>\$118,505.01</b>	<b>\$0.00</b>	<b>\$118,505.01</b>	<b>\$0.00</b>	<b>\$0.00</b>	<b>\$118,505.01</b>	<b>\$118,505.01</b>	<b>\$0.00</b>
4400 AYUDAS SOCIALES	\$0.00	\$118,505.01	\$118,505.01	\$118,505.01	\$0.00	\$118,505.01	\$0.00	\$0.00	\$118,505.01	\$118,505.01	\$0.00
44100 AYUDAS SOCIALES A PERSONAS	\$0.00	\$118,505.01	\$118,505.01	\$118,505.01	\$0.00	\$118,505.01	\$0.00	\$0.00	\$118,505.01	\$118,505.01	\$0.00
44104 GASTOS RELACIONADOS CON ACTIVIDADES CULTU	\$0.00	\$118,505.01	\$118,505.01	\$118,505.01	\$0.00	\$118,505.01	\$0.00	\$0.00	\$118,505.01	\$118,505.01	\$0.00
<b>Feria de Abril</b>	<b>\$0.00</b>	<b>\$124,832.81</b>	<b>\$124,832.81</b>	<b>\$124,832.81</b>	<b>\$0.00</b>	<b>\$124,832.81</b>	<b>\$0.00</b>	<b>\$0.00</b>	<b>\$124,832.81</b>	<b>\$124,832.81</b>	<b>\$0.00</b>
<b>82 Casa del abuelo</b>	<b>\$0.00</b>	<b>\$136,851.04</b>	<b>\$136,851.04</b>	<b>\$136,851.04</b>	<b>\$0.00</b>	<b>\$136,851.04</b>	<b>\$0.00</b>	<b>\$0.00</b>	<b>\$136,851.04</b>	<b>\$136,851.04</b>	<b>\$0.00</b>
2000 MATERIALES Y SUMINISTROS	\$0.00	\$136,851.04	\$136,851.04	\$136,851.04	\$0.00	\$136,851.04	\$0.00	\$0.00	\$136,851.04	\$136,851.04	\$0.00
24000 MATERIALES Y ARTICULOS DE CONSTRUCCIÓN Y DE	\$0.00	\$133,906.87	\$133,906.87	\$133,906.87	\$0.00	\$133,906.87	\$0.00	\$0.00	\$133,906.87	\$133,906.87	\$0.00
24400 MADERA Y PRODUCTOS DE MADERA	\$0.00	\$2,483.95	\$2,483.95	\$2,483.95	\$0.00	\$2,483.95	\$0.00	\$0.00	\$2,483.95	\$2,483.95	\$0.00
24401 MADERA Y PRODUCTOS DE MADERA	\$0.00	\$2,483.95	\$2,483.95	\$2,483.95	\$0.00	\$2,483.95	\$0.00	\$0.00	\$2,483.95	\$2,483.95	\$0.00
24500 VIDRIO Y PRODUCTOS DE VIDRIO	\$0.00	\$1,368.80	\$1,368.80	\$1,368.80	\$0.00	\$1,368.80	\$0.00	\$0.00	\$1,368.80	\$1,368.80	\$0.00
24501 VIDRIO Y PRODUCTOS DE VIDRIO	\$0.00	\$1,368.80	\$1,368.80	\$1,368.80	\$0.00	\$1,368.80	\$0.00	\$0.00	\$1,368.80	\$1,368.80	\$0.00
24600 MATERIAL ELÉCTRICO Y ELECTRÓNICO	\$0.00	\$114.99	\$114.99	\$114.99	\$0.00	\$114.99	\$0.00	\$0.00	\$114.99	\$114.99	\$0.00
24601 MATERIAL ELÉCTRICO Y ELECTRÓNICO	\$0.00	\$114.99	\$114.99	\$114.99	\$0.00	\$114.99	\$0.00	\$0.00	\$114.99	\$114.99	\$0.00
24700 ARTICULOS METÁLICOS PARA LA CONSTRUCCIÓN	\$0.00	\$121,868.91	\$121,868.91	\$121,868.91	\$0.00	\$121,868.91	\$0.00	\$0.00	\$121,868.91	\$121,868.91	\$0.00



Municipio de Rincón de Romos  
AGUASCALIENTES  
Estado del Ejercicio del Presupuesto de Egresos por Proyecto / Proceso Al 31/dic./2023

Utr: CUERPO DE ROMOS  
Rep: rptEstadoPresupuestoEgresos\_PY

Fecha y hora de Impresión | 31/dic./2024 | 02:00 p. m.

Objeto del Gasto	Aprobado	Ampliaciones / (Reducciones)	Presupuesto Vigente	Comprometido	Presupuesto Disponible para Comprometer	Devengado	Comprometid o No Devengado	Presupuesto Sin Devengar	Ejercicio	Cuentas por Pagar	
										Pagado	Deuda
24701 ARTICULOS METALICOS PARA LA CONSTRUCCION	\$0.00	\$121,868.91	\$121,868.91	\$121,868.91	\$0.00	\$121,868.91	\$0.00	\$0.00	\$121,868.91	\$121,868.91	\$0.00
24800 MATERIALES COMPLEMENTARIOS	\$0.00	\$7,092.24	\$7,092.24	\$7,092.24	\$0.00	\$7,092.24	\$0.00	\$0.00	\$7,092.24	\$7,092.24	\$0.00
24801 MATERIALES COMPLEMENTARIOS	\$0.00	\$7,092.24	\$7,092.24	\$7,092.24	\$0.00	\$7,092.24	\$0.00	\$0.00	\$7,092.24	\$7,092.24	\$0.00
24900 OTROS MATERIALES Y ARTICULOS DE CONSTRUCC	\$0.00	\$977.98	\$977.98	\$977.98	\$0.00	\$977.98	\$0.00	\$0.00	\$977.98	\$977.98	\$0.00
24901 OTROS MATERIALES Y ARTICULOS DE CONSTRUCC	\$0.00	\$977.98	\$977.98	\$977.98	\$0.00	\$977.98	\$0.00	\$0.00	\$977.98	\$977.98	\$0.00
29000 HERRAMIENTAS, REFACCIONES Y ACCESORIOS MEN	\$0.00	\$2,944.17	\$2,944.17	\$2,944.17	\$0.00	\$2,944.17	\$0.00	\$0.00	\$2,944.17	\$2,944.17	\$0.00
29200 REFACCIONES Y ACCESORIOS MENORES DE EDIFIC	\$0.00	\$2,944.17	\$2,944.17	\$2,944.17	\$0.00	\$2,944.17	\$0.00	\$0.00	\$2,944.17	\$2,944.17	\$0.00
29201 REFACCIONES Y ACCESORIOS MENORES DE EDIFIC	\$0.00	\$2,944.17	\$2,944.17	\$2,944.17	\$0.00	\$2,944.17	\$0.00	\$0.00	\$2,944.17	\$2,944.17	\$0.00
<b>30000 SERVICIOS GENERALES</b>	<b>\$0.00</b>	<b>\$1,426.80</b>	<b>\$1,426.80</b>	<b>\$1,426.80</b>	<b>\$0.00</b>	<b>\$1,426.80</b>	<b>\$0.00</b>	<b>\$0.00</b>	<b>\$1,426.80</b>	<b>\$1,426.80</b>	<b>\$0.00</b>
35000 SERVICIOS DE INSTALACION, REPARACION, MANTEN	\$0.00	\$1,426.80	\$1,426.80	\$1,426.80	\$0.00	\$1,426.80	\$0.00	\$0.00	\$1,426.80	\$1,426.80	\$0.00
35100 CONSERVACION Y MANTENIMIENTO MENOR DE INM	\$0.00	\$1,426.80	\$1,426.80	\$1,426.80	\$0.00	\$1,426.80	\$0.00	\$0.00	\$1,426.80	\$1,426.80	\$0.00
35101 CONSERVACION Y MANTENIMIENTO MENOR DE INM	\$0.00	\$1,426.80	\$1,426.80	\$1,426.80	\$0.00	\$1,426.80	\$0.00	\$0.00	\$1,426.80	\$1,426.80	\$0.00
40000 TRANSFERENCIAS, ASIGNACIONES, SUBSIDIO	\$0.00	\$144,000.00	\$144,000.00	\$144,000.00	\$0.00	\$144,000.00	\$0.00	\$0.00	\$144,000.00	\$144,000.00	\$0.00
44000 AYUDAS SOCIALES	\$0.00	\$144,000.00	\$144,000.00	\$144,000.00	\$0.00	\$144,000.00	\$0.00	\$0.00	\$144,000.00	\$144,000.00	\$0.00
44100 AYUDAS SOCIALES A PERSONAS	\$0.00	\$144,000.00	\$144,000.00	\$144,000.00	\$0.00	\$144,000.00	\$0.00	\$0.00	\$144,000.00	\$144,000.00	\$0.00
44104 GASTOS RELACIONADOS CON ACTIVIDADES CULTU	\$0.00	\$144,000.00	\$144,000.00	\$144,000.00	\$0.00	\$144,000.00	\$0.00	\$0.00	\$144,000.00	\$144,000.00	\$0.00
<b>Casa del abuelo</b>	<b>\$0.00</b>	<b>\$282,277.34</b>	<b>\$282,277.34</b>	<b>\$282,277.34</b>	<b>\$0.00</b>	<b>\$282,277.34</b>	<b>\$0.00</b>	<b>\$0.00</b>	<b>\$282,277.34</b>	<b>\$282,277.34</b>	<b>\$0.00</b>
<b>83 Feria del Empleo</b>											
30000 SERVICIOS GENERALES	\$0.00	\$8,415.35	\$8,415.35	\$8,415.35	\$0.00	\$8,415.35	\$0.00	\$0.00	\$8,415.35	\$8,415.35	\$0.00
38000 SERVICIOS OFICIALES	\$0.00	\$8,415.35	\$8,415.35	\$8,415.35	\$0.00	\$8,415.35	\$0.00	\$0.00	\$8,415.35	\$8,415.35	\$0.00
38200 GASTOS DE ORDEN SOCIAL Y CULTURAL	\$0.00	\$8,415.35	\$8,415.35	\$8,415.35	\$0.00	\$8,415.35	\$0.00	\$0.00	\$8,415.35	\$8,415.35	\$0.00
38201 GASTOS DE ORDEN SOCIAL Y CULTURAL	\$0.00	\$8,415.35	\$8,415.35	\$8,415.35	\$0.00	\$8,415.35	\$0.00	\$0.00	\$8,415.35	\$8,415.35	\$0.00
<b>Feria del Empleo</b>	<b>\$0.00</b>	<b>\$8,415.35</b>	<b>\$8,415.35</b>	<b>\$8,415.35</b>	<b>\$0.00</b>	<b>\$8,415.35</b>	<b>\$0.00</b>	<b>\$0.00</b>	<b>\$8,415.35</b>	<b>\$8,415.35</b>	<b>\$0.00</b>
<b>84 Día de la Madre (10 de mayo)</b>											
30000 SERVICIOS GENERALES	\$0.00	\$126,658.38	\$126,658.38	\$126,658.38	\$0.00	\$126,658.38	\$0.00	\$0.00	\$126,658.38	\$126,658.38	\$0.00
38000 SERVICIOS OFICIALES	\$0.00	\$126,658.38	\$126,658.38	\$126,658.38	\$0.00	\$126,658.38	\$0.00	\$0.00	\$126,658.38	\$126,658.38	\$0.00
38200 GASTOS DE ORDEN SOCIAL Y CULTURAL	\$0.00	\$126,658.38	\$126,658.38	\$126,658.38	\$0.00	\$126,658.38	\$0.00	\$0.00	\$126,658.38	\$126,658.38	\$0.00
38201 GASTOS DE ORDEN SOCIAL Y CULTURAL	\$0.00	\$126,658.38	\$126,658.38	\$126,658.38	\$0.00	\$126,658.38	\$0.00	\$0.00	\$126,658.38	\$126,658.38	\$0.00
<b>Día de la Madre (10 de mayo)</b>	<b>\$0.00</b>	<b>\$126,658.38</b>	<b>\$126,658.38</b>	<b>\$126,658.38</b>	<b>\$0.00</b>	<b>\$126,658.38</b>	<b>\$0.00</b>	<b>\$0.00</b>	<b>\$126,658.38</b>	<b>\$126,658.38</b>	<b>\$0.00</b>



Municipio de Rincón de Romos  
AGUASCALIENTES  
Estado del Ejercicio del Presupuesto de Egresos por Proyecto / Proceso Al 31/dic./2023

Usr: CUERPO DE ROMOS  
Rep: rptEstadoPresupuestoEgresos\_PY

Fecha y hora de Impresión | 31/ene./2024  
02:00 p. m.

Unidad Administrativa	Objeto del Gasto	Aprobado	Ampliaciones / (Reducciones)	Presupuesto Vigente	Comprometido	Presupuesto Disponible para Comprometer	Devengado	Comprometid o No Devengado	Presupuesto Sin Devengar	Ejercicio	Pagado	Cuentas por Pagar
<b>85 Pabellón de Hidalgo Pueblo Mágico</b>												
20000	MATERIALES Y SUMINISTROS	\$0.00	\$21,572.00	\$21,572.00	\$21,572.00	\$0.00	\$21,572.00	\$0.00	\$0.00	\$21,572.00	\$21,572.00	\$0.00
24000	MATERIALES Y ARTICULOS DE CONSTRUCCIÓN Y DE	\$0.00	\$21,572.00	\$21,572.00	\$21,572.00	\$0.00	\$21,572.00	\$0.00	\$0.00	\$21,572.00	\$21,572.00	\$0.00
24700	ARTICULOS METÁLICOS PARA LA CONSTRUCCIÓN	\$0.00	\$19,323.96	\$19,323.96	\$19,323.96	\$0.00	\$19,323.96	\$0.00	\$0.00	\$19,323.96	\$19,323.96	\$0.00
24701	ARTICULOS METÁLICOS PARA LA CONSTRUCCIÓN	\$0.00	\$19,323.96	\$19,323.96	\$19,323.96	\$0.00	\$19,323.96	\$0.00	\$0.00	\$19,323.96	\$19,323.96	\$0.00
24900	OTROS MATERIALES Y ARTICULOS DE CONSTRUCC	\$0.00	\$2,248.04	\$2,248.04	\$2,248.04	\$0.00	\$2,248.04	\$0.00	\$0.00	\$2,248.04	\$2,248.04	\$0.00
24901	OTROS MATERIALES Y ARTICULOS DE CONSTRUCC	\$0.00	\$2,248.04	\$2,248.04	\$2,248.04	\$0.00	\$2,248.04	\$0.00	\$0.00	\$2,248.04	\$2,248.04	\$0.00
30000	SERVICIOS GENERALES	\$0.00	\$906,764.10	\$906,764.10	\$906,764.10	\$0.00	\$906,764.10	\$0.00	\$0.00	\$906,764.10	\$906,764.10	\$0.00
38000	SERVICIOS OFICIALES	\$0.00	\$906,764.10	\$906,764.10	\$906,764.10	\$0.00	\$906,764.10	\$0.00	\$0.00	\$906,764.10	\$906,764.10	\$0.00
38200	GASTOS DE ORDEN SOCIAL Y CULTURAL	\$0.00	\$906,764.10	\$906,764.10	\$906,764.10	\$0.00	\$906,764.10	\$0.00	\$0.00	\$906,764.10	\$906,764.10	\$0.00
38201	GASTOS DE ORDEN SOCIAL Y CULTURAL	\$0.00	\$906,764.10	\$906,764.10	\$906,764.10	\$0.00	\$906,764.10	\$0.00	\$0.00	\$906,764.10	\$906,764.10	\$0.00
	<b>Pabellón de Hidalgo Pueblo Mágico</b>	\$0.00	\$928,336.10	\$928,336.10	\$928,336.10	\$0.00	\$928,336.10	\$0.00	\$0.00	\$928,336.10	\$928,336.10	\$0.00
<b>86 Intendentes</b>												
40000	TRANSFERENCIAS, ASIGNACIONES, SUBSIDIO	\$0.00	\$1,115,000.00	\$1,115,000.00	\$1,115,000.00	\$0.00	\$1,115,000.00	\$0.00	\$0.00	\$1,115,000.00	\$1,115,000.00	\$0.00
44000	AYUDAS SOCIALES	\$0.00	\$1,115,000.00	\$1,115,000.00	\$1,115,000.00	\$0.00	\$1,115,000.00	\$0.00	\$0.00	\$1,115,000.00	\$1,115,000.00	\$0.00
44300	AYUDAS SOCIALES A INSTITUCIONES DE ENSEÑANZ	\$0.00	\$1,115,000.00	\$1,115,000.00	\$1,115,000.00	\$0.00	\$1,115,000.00	\$0.00	\$0.00	\$1,115,000.00	\$1,115,000.00	\$0.00
44301	AYUDAS SOCIALES A INSTITUCIONES DE ENSEÑANZ	\$0.00	\$1,115,000.00	\$1,115,000.00	\$1,115,000.00	\$0.00	\$1,115,000.00	\$0.00	\$0.00	\$1,115,000.00	\$1,115,000.00	\$0.00
	<b>Intendentes</b>	\$0.00	\$1,115,000.00	\$1,115,000.00	\$1,115,000.00	\$0.00	\$1,115,000.00	\$0.00	\$0.00	\$1,115,000.00	\$1,115,000.00	\$0.00
<b>87 Programa Adelanto, Bienestar e Igualdad de las Mujeres (PROABIM 2023)</b>												
20000	MATERIALES Y SUMINISTROS	\$0.00	\$14,000.01	\$14,000.01	\$13,999.99	\$0.02	\$13,999.99	\$0.00	\$0.02	\$13,999.99	\$13,999.99	\$0.00
21000	MATERIALES DE ADMINISTRACIÓN, EMISIÓN DE DOC	\$0.00	\$9,000.01	\$9,000.01	\$8,999.99	\$0.02	\$8,999.99	\$0.00	\$0.02	\$8,999.99	\$8,999.99	\$0.00
21100	MATERIALES, ÚTILES Y EQUIPOS MENORES DE OFIC	\$0.00	\$5,000.00	\$5,000.00	\$4,999.99	\$0.01	\$4,999.99	\$0.00	\$0.01	\$4,999.99	\$4,999.99	\$0.00
21101	MATERIALES, ÚTILES Y EQUIPOS MENORES DE OFIC	\$0.00	\$5,000.00	\$5,000.00	\$4,999.99	\$0.01	\$4,999.99	\$0.00	\$0.01	\$4,999.99	\$4,999.99	\$0.00
21200	MATERIALES Y ÚTILES DE IMPRESIÓN Y REPRODUC	\$0.00	\$86.01	\$86.01	\$86.00	\$0.01	\$86.00	\$0.00	\$0.01	\$86.00	\$86.00	\$0.00
21201	MATERIALES Y ÚTILES DE IMPRESIÓN Y REPRODUC	\$0.00	\$86.01	\$86.01	\$86.00	\$0.01	\$86.00	\$0.00	\$0.01	\$86.00	\$86.00	\$0.00
21400	MATERIALES, ÚTILES Y EQUIPOS MENORES DE TEC	\$0.00	\$3,914.00	\$3,914.00	\$3,914.00	\$0.00	\$3,914.00	\$0.00	\$0.00	\$3,914.00	\$3,914.00	\$0.00
21401	MATERIALES, ÚTILES Y EQUIPOS MENORES DE TEC	\$0.00	\$3,914.00	\$3,914.00	\$3,914.00	\$0.00	\$3,914.00	\$0.00	\$0.00	\$3,914.00	\$3,914.00	\$0.00
22000	ALIMENTOS Y UTENSILIOS	\$0.00	\$3,000.00	\$3,000.00	\$3,000.00	\$0.00	\$3,000.00	\$0.00	\$0.00	\$3,000.00	\$3,000.00	\$0.00

Municipio de Rincón de Romos  
AGUASCALIENTES  
Estado del Ejercicio del Presupuesto de Egresos por Proyecto / Proceso Al 31/dic./2023

Usr: CUERPO DE ROMOS  
Rep: rptEstadoPresupuestoEgresos\_PY

Fecha y hora de Impresión | 31/dic./2024 | 02:00 p. m.

Unidad Administrativa	Objeto del Gasto	Aprobado	Ampliaciones / (Reducciones)	Presupuesto Vigente	Presupuesto Disponible para Comprometer	Comprometido o No Devengado	Devengado	Presupuesto Sin Devengar	Ejercicio	Pagado	Cuentas por Pagar Deuda
22100	PRODUCTOS ALIMENTICIOS PARA PERSONAS	\$0.00	\$3,000.00	\$3,000.00	\$3,000.00	\$0.00	\$3,000.00	\$0.00	\$3,000.00	\$3,000.00	\$0.00
22103	ALIMENTOS EN EVENTOS OFICIALES	\$0.00	\$3,000.00	\$3,000.00	\$3,000.00	\$0.00	\$3,000.00	\$0.00	\$3,000.00	\$3,000.00	\$0.00
26000	COMBUSTIBLES, LUBRICANTES Y ADITIVOS	\$0.00	\$2,000.00	\$2,000.00	\$2,000.00	\$0.00	\$2,000.00	\$0.00	\$2,000.00	\$2,000.00	\$0.00
26100	COMBUSTIBLES, LUBRICANTES Y ADITIVOS	\$0.00	\$2,000.00	\$2,000.00	\$2,000.00	\$0.00	\$2,000.00	\$0.00	\$2,000.00	\$2,000.00	\$0.00
26101	COMBUSTIBLES, LUBRICANTES Y ADITIVOS	\$0.00	\$2,000.00	\$2,000.00	\$2,000.00	\$0.00	\$2,000.00	\$0.00	\$2,000.00	\$2,000.00	\$0.00
30000	SERVICIOS GENERALES	\$0.00	\$186,000.00	\$186,000.00	\$186,000.00	\$0.00	\$186,000.00	\$0.00	\$186,000.00	\$186,000.00	\$0.00
33000	SERVICIOS PROFESIONALES, CIENTÍFICOS, TÉCNICO	\$0.00	\$186,000.00	\$186,000.00	\$186,000.00	\$0.00	\$186,000.00	\$0.00	\$186,000.00	\$186,000.00	\$0.00
33900	SERVICIOS PROFESIONALES, CIENTÍFICOS Y TÉCNIC	\$0.00	\$186,000.00	\$186,000.00	\$186,000.00	\$0.00	\$186,000.00	\$0.00	\$186,000.00	\$186,000.00	\$0.00
33901	SERVICIOS PROFESIONALES, CIENTÍFICOS Y TÉCNIC	\$0.00	\$186,000.00	\$186,000.00	\$186,000.00	\$0.00	\$186,000.00	\$0.00	\$186,000.00	\$186,000.00	\$0.00
	<b>Programa Adelanto, Bienestar e Igual</b>	\$0.00	\$200,000.01	\$200,000.01	\$199,999.99	\$0.02	\$199,999.99	\$0.02	\$199,999.99	\$199,999.99	\$0.00
88	<b>R21-07001/23 Construcción de guarniciones y banquetas prolongación de la calle 20 de noviembre</b>	\$0.00	\$1,081,070.75	\$1,081,070.75	\$1,081,070.75	\$0.01	\$1,081,070.74	\$0.01	\$1,081,070.74	\$1,081,070.74	\$0.00
60000	INVERSIÓN PÚBLICA	\$0.00	\$1,081,070.75	\$1,081,070.75	\$1,081,070.75	\$0.01	\$1,081,070.74	\$0.01	\$1,081,070.74	\$1,081,070.74	\$0.00
61000	OBRA PÚBLICA EN BIENES DE DOMINIO PÚBLICO	\$0.00	\$1,081,070.75	\$1,081,070.75	\$1,081,070.75	\$0.01	\$1,081,070.74	\$0.01	\$1,081,070.74	\$1,081,070.74	\$0.00
61400	DIVISIÓN DE TERRENOS Y CONSTRUCCIÓN DE OBR	\$0.00	\$1,081,070.75	\$1,081,070.75	\$1,081,070.75	\$0.01	\$1,081,070.74	\$0.01	\$1,081,070.74	\$1,081,070.74	\$0.00
61401	DIVISIÓN DE TERRENOS Y CONSTRUCCIÓN DE OBR	\$0.00	\$1,081,070.75	\$1,081,070.75	\$1,081,070.75	\$0.01	\$1,081,070.74	\$0.01	\$1,081,070.74	\$1,081,070.74	\$0.00
	<b>R21-07002/23 Construcción de guarnic</b>	\$0.00	\$1,081,070.75	\$1,081,070.75	\$1,081,070.75	\$0.01	\$1,081,070.74	\$0.01	\$1,081,070.74	\$1,081,070.74	\$0.00
89	<b>R21-07002/23 Construcción de guarniciones y banquetas calle francisco villa colonia santa anita</b>	\$0.00	\$993,082.52	\$993,082.52	\$993,082.52	\$0.01	\$993,082.51	\$0.01	\$993,082.51	\$993,082.51	\$0.00
60000	INVERSIÓN PÚBLICA	\$0.00	\$993,082.52	\$993,082.52	\$993,082.52	\$0.01	\$993,082.51	\$0.01	\$993,082.51	\$993,082.51	\$0.00
61000	OBRA PÚBLICA EN BIENES DE DOMINIO PÚBLICO	\$0.00	\$993,082.52	\$993,082.52	\$993,082.52	\$0.01	\$993,082.51	\$0.01	\$993,082.51	\$993,082.51	\$0.00
61400	DIVISIÓN DE TERRENOS Y CONSTRUCCIÓN DE OBR	\$0.00	\$993,082.52	\$993,082.52	\$993,082.52	\$0.01	\$993,082.51	\$0.01	\$993,082.51	\$993,082.51	\$0.00
61401	DIVISIÓN DE TERRENOS Y CONSTRUCCIÓN DE OBR	\$0.00	\$993,082.52	\$993,082.52	\$993,082.52	\$0.01	\$993,082.51	\$0.01	\$993,082.51	\$993,082.51	\$0.00
	<b>R21-07003/23 Rehabilitación de camino de terracería en californi</b>	\$0.00	\$358,049.35	\$358,049.35	\$358,049.35	\$0.00	\$358,049.35	\$0.00	\$358,049.35	\$358,049.35	\$0.00
90	<b>R21-07003/23Rehabilitación de camino de terracería en californi</b>	\$0.00	\$358,049.35	\$358,049.35	\$358,049.35	\$0.00	\$358,049.35	\$0.00	\$358,049.35	\$358,049.35	\$0.00
20000	MATERIALES Y SUMINISTROS	\$0.00	\$358,049.35	\$358,049.35	\$358,049.35	\$0.00	\$358,049.35	\$0.00	\$358,049.35	\$358,049.35	\$0.00
24000	MATERIALES Y ARTICULOS DE CONSTRUCCIÓN Y DE	\$0.00	\$358,049.35	\$358,049.35	\$358,049.35	\$0.00	\$358,049.35	\$0.00	\$358,049.35	\$358,049.35	\$0.00
24100	PRODUCTOS MINERALES NO METÁLICOS	\$0.00	\$358,049.35	\$358,049.35	\$358,049.35	\$0.00	\$358,049.35	\$0.00	\$358,049.35	\$358,049.35	\$0.00
24101	PRODUCTOS MINERALES NO METÁLICOS	\$0.00	\$358,049.35	\$358,049.35	\$358,049.35	\$0.00	\$358,049.35	\$0.00	\$358,049.35	\$358,049.35	\$0.00
30000	SERVICIOS GENERALES	\$0.00	\$133,632.00	\$133,632.00	\$133,632.00	\$0.00	\$133,632.00	\$0.00	\$133,632.00	\$133,632.00	\$0.00

Municipio de Rincón de Romos AGUASCALIENTES Estado del Ejercicio del Presupuesto de Egresos por Proyecto / Proceso Al 31/dic./2023

Usr: Cuentación de Romos Rep: rptEstadPresupEgresos\_PY

Fecha y hora de Impresión | 31/dic./2023 02:00 p. m.

Table with columns: Unidad Administrativa, Objeto del Gasto, Aprobado, Ampliaciones/Reducciones, Presupuesto Vigente, Presupuesto Disponible para Comprometer, Devengado, Comprometid o No Devengado, Presupuesto Sin Devengar, Ejercicio, Pagado, Cuentas por Pagar, Deuda. Includes sub-sections for '91 Construcción de aula didáctica en escuela CECYTEA cabecera municipal' and '92 Rehabilitación de fuente en plaza acceso sur'.

93 Construcción de red de conducción de agua potable calle miguel hidalgo cabecera municipal

Table with columns: Unidad Administrativa, Objeto del Gasto, Aprobado, Ampliaciones/Reducciones, Presupuesto Vigente, Presupuesto Disponible para Comprometer, Devengado, Comprometid o No Devengado, Presupuesto Sin Devengar, Ejercicio, Pagado, Cuentas por Pagar, Deuda.

Municipio de Rincón de Romos  
AGUASCALIENTES

Estado del Ejercicio del Presupuesto de Egresos por Proyecto / Proceso Al 31/dic./2023



Usr: CUERPO DE ROMOS  
Rep: rptEstadoPresupuestoEgresos\_PY

Fecha y hora de Impresión | 31/dic./2024  
02:00 p. m.

Unidad Administrativa	Objeto del Gasto	Aprobado	Ampliaciones / (Reducciones)	Presupuesto Vigente	Comprometido	Presupuesto Disponible para Comprometer	Devengado	Comprometid o No Devengado	Presupuesto Sin Devengar	Ejercicio	Pagado	Cuentas por Pagar
	<b>RR22-07001/23 Construcción de red d</b>	\$0.00	\$890,033.00	\$890,033.00	\$890,033.00	\$0.00	\$890,033.00	\$0.00	\$0.00	\$890,033.00	\$890,033.00	\$0.00
	<b>94 RR22-07002/23 Programa de bacheo 2023 cabecera municipal</b>											
2000	MATERIALES Y SUMINISTROS	\$0.00	\$196,736.00	\$196,736.00	\$196,736.00	\$0.00	\$196,736.00	\$0.00	\$0.00	\$196,736.00	\$196,736.00	\$0.00
24000	MATERIALES Y ARTICULOS DE CONSTRUCCIÓN Y DE	\$0.00	\$196,736.00	\$196,736.00	\$196,736.00	\$0.00	\$196,736.00	\$0.00	\$0.00	\$196,736.00	\$196,736.00	\$0.00
24900	OTROS MATERIALES Y ARTICULOS DE CONSTRUCC	\$0.00	\$196,736.00	\$196,736.00	\$196,736.00	\$0.00	\$196,736.00	\$0.00	\$0.00	\$196,736.00	\$196,736.00	\$0.00
24901	OTROS MATERIALES Y ARTICULOS DE CONSTRUCC	\$0.00	\$196,736.00	\$196,736.00	\$196,736.00	\$0.00	\$196,736.00	\$0.00	\$0.00	\$196,736.00	\$196,736.00	\$0.00
	<b>RR22-07002/23 Programa de bacheo 2</b>	\$0.00	\$196,736.00	\$196,736.00	\$196,736.00	\$0.00	\$196,736.00	\$0.00	\$0.00	\$196,736.00	\$196,736.00	\$0.00
	<b>95 RR22-07003/23 Rehabilitación de canchas de basquet bol en unidad deportiva miguel hidalgo</b>											
6000	INVERSIÓN PÚBLICA	\$0.00	\$456,888.46	\$456,888.46	\$456,888.46	\$0.00	\$456,888.46	\$0.00	\$0.00	\$456,888.46	\$456,888.46	\$0.00
62000	OBRA PÚBLICA EN BIENES PROPIOS	\$0.00	\$456,888.46	\$456,888.46	\$456,888.46	\$0.00	\$456,888.46	\$0.00	\$0.00	\$456,888.46	\$456,888.46	\$0.00
62200	EDIFICACIÓN NO HABITACIONAL	\$0.00	\$456,888.46	\$456,888.46	\$456,888.46	\$0.00	\$456,888.46	\$0.00	\$0.00	\$456,888.46	\$456,888.46	\$0.00
62203	CONSTRUCCIÓN YO REHABILITACIÓN DE ESPACIOS	\$0.00	\$456,888.46	\$456,888.46	\$456,888.46	\$0.00	\$456,888.46	\$0.00	\$0.00	\$456,888.46	\$456,888.46	\$0.00
	<b>RR22-07003/23 Rehabilitación de can</b>	\$0.00	\$456,888.46	\$456,888.46	\$456,888.46	\$0.00	\$456,888.46	\$0.00	\$0.00	\$456,888.46	\$456,888.46	\$0.00
	<b>96 RR22-07004/23 Construcción de guarniciones y banquetas calle insurgentes entre calle miguel hidalgo</b>											
6000	INVERSIÓN PÚBLICA	\$0.00	\$835,333.89	\$835,333.89	\$835,333.89	\$0.00	\$835,333.89	\$0.00	\$0.00	\$835,333.89	\$835,333.89	\$0.00
61000	OBRA PÚBLICA EN BIENES DE DOMINIO PÚBLICO	\$0.00	\$835,333.89	\$835,333.89	\$835,333.89	\$0.00	\$835,333.89	\$0.00	\$0.00	\$835,333.89	\$835,333.89	\$0.00
61400	DIVISIÓN DE TERRENOS Y CONSTRUCCIÓN DE OBR.	\$0.00	\$835,333.89	\$835,333.89	\$835,333.89	\$0.00	\$835,333.89	\$0.00	\$0.00	\$835,333.89	\$835,333.89	\$0.00
61401	DIVISIÓN DE TERRENOS Y CONSTRUCCIÓN DE OBR.	\$0.00	\$835,333.89	\$835,333.89	\$835,333.89	\$0.00	\$835,333.89	\$0.00	\$0.00	\$835,333.89	\$835,333.89	\$0.00
	<b>RR22-07004/23 Construcción de guar</b>	\$0.00	\$835,333.89	\$835,333.89	\$835,333.89	\$0.00	\$835,333.89	\$0.00	\$0.00	\$835,333.89	\$835,333.89	\$0.00
	<b>97 Comedor comunitario 2</b>											
2000	MATERIALES Y SUMINISTROS	\$0.00	\$113,414.68	\$113,414.68	\$113,414.68	\$0.00	\$113,414.68	\$0.00	\$0.00	\$113,414.68	\$113,414.68	\$0.00
21000	MATERIALES DE ADMINISTRACIÓN, EMISIÓN DE DOC	\$0.00	\$559.00	\$559.00	\$559.00	\$0.00	\$559.00	\$0.00	\$0.00	\$559.00	\$559.00	\$0.00
21100	MATERIALES, ÚTILES Y EQUIPOS MENORES DE OFI	\$0.00	\$559.00	\$559.00	\$559.00	\$0.00	\$559.00	\$0.00	\$0.00	\$559.00	\$559.00	\$0.00
21102	BIENES MUEBLES MENORES DE OFICINA	\$0.00	\$559.00	\$559.00	\$559.00	\$0.00	\$559.00	\$0.00	\$0.00	\$559.00	\$559.00	\$0.00
23000	MATERIAS PRIMAS Y MATERIALES DE PRODUCCIÓN	\$0.00	\$36,165.64	\$36,165.64	\$36,165.64	\$0.00	\$36,165.64	\$0.00	\$0.00	\$36,165.64	\$36,165.64	\$0.00
23100	PRODUCTOS ALIMENTICIOS, AGROPECUARIOS Y FC	\$0.00	\$36,165.64	\$36,165.64	\$36,165.64	\$0.00	\$36,165.64	\$0.00	\$0.00	\$36,165.64	\$36,165.64	\$0.00
23101	PRODUCTOS ALIMENTICIOS, AGROPECUARIOS Y FC	\$0.00	\$36,165.64	\$36,165.64	\$36,165.64	\$0.00	\$36,165.64	\$0.00	\$0.00	\$36,165.64	\$36,165.64	\$0.00

Municipio de Rincón de Romos AGUASCALIENTES Estado del Ejercicio del Presupuesto de Egresos por Proyecto / Proceso Al 31/dic./2023



Usr: CUERPO DE ROMOS Rep: rptEstadoPresupuestoEgresos\_PY

Fecha y hora de Impresión | 31/ene./2024 02:00 p. m.

Table with columns: Unidad Administrativa, Objeto del Gasto, Aprobado, Ampliaciones / (Reducciones), Presupuesto Vigente, Presupuesto Disponible para Comprometer, Devengado, Comprometid o No Devengado, Presupuesto Sin Devengar, Ejercicio, Pagado, Cuentas por Pagar Deuda. Rows include categories like MATERIALES Y ARTICULOS DE CONSTRUCCION Y DE MATERIAL ELECTRICO Y ELECTRONICO, VESTUARIO, HERRAMIENTAS MENORES, and SERVICIOS GENERALES.

Summary row for 'Comedor comunitario 2' with total values for Aprobado, Presupuesto Vigente, Presupuesto Disponible para Comprometer, Devengado, Comprometid o No Devengado, Presupuesto Sin Devengar, Ejercicio, Pagado, and Cuentas por Pagar Deuda.

Section header '99 Lienzo Charro (Evento de inauguración)' with a sub-total row for Aprobado, Presupuesto Vigente, Presupuesto Disponible para Comprometer, Devengado, Comprometid o No Devengado, Presupuesto Sin Devengar, Ejercicio, Pagado, and Cuentas por Pagar Deuda.

Table with columns: Objeto del Gasto, Aprobado, Presupuesto Vigente, Presupuesto Disponible para Comprometer, Devengado, Comprometid o No Devengado, Presupuesto Sin Devengar, Ejercicio, Pagado, Cuentas por Pagar Deuda. Rows include MATERIALES Y SUMINISTROS, MATERIALES DE ADMINISTRACION, BIENES MUEBLES MENORES DE OFICINA, ALIMENTOS Y UTENSILIOS, and PRODUCTOS ALIMENTICIOS PARA PERSONAS.



Municipio de Rincón de Romos  
AGUASCALIENTES  
Estado del Ejercicio del Presupuesto de Egresos por Proyecto / Proceso Al 31/dic./2023



Usr: CUERPO DE ROMOS  
Rep: rptEstadoPresupuestoEgresos\_PY

Fecha y hora de Impresión | 31/dic./2023 | 02:00 p. m.

Objeto del Gasto	Unidad Administrativa	Aprobado	Ampliaciones / (Reducciones)	Presupuesto Vigente	Comprometido	Presupuesto Disponible para Comprometer	Devengado	Comprometid o No Devengado	Presupuesto Sin Devengar	Ejercicio	Pagado	Cuentas por Pagar									
												Deuda	Deuda								
22102	ALIMENTOS EN OFICINAS Y LUGARES DE TRABAJO	\$0.00	\$928.00	\$928.00	\$928.00	\$0.00	\$928.00	\$0.00	\$0.00	\$928.00	\$928.00	\$0.00	\$0.00								
24000	MATERIALES Y ARTICULOS DE CONSTRUCCIÓN Y DE MADERA Y PRODUCTOS DE MADERA	\$0.00	\$221,922.53	\$221,922.53	\$221,922.43	\$0.10	\$221,922.43	\$0.00	\$0.10	\$221,922.43	\$221,922.43	\$0.00	\$0.00								
24400	MADERA Y PRODUCTOS DE MADERA	\$0.00	\$9,653.87	\$9,653.87	\$9,653.87	\$0.00	\$9,653.87	\$0.00	\$0.00	\$9,653.87	\$9,653.87	\$0.00	\$0.00								
24401	MADERA Y PRODUCTOS DE MADERA	\$0.00	\$9,653.87	\$9,653.87	\$9,653.87	\$0.00	\$9,653.87	\$0.00	\$0.00	\$9,653.87	\$9,653.87	\$0.00	\$0.00								
24700	ARTICULOS METÁLICOS PARA LA CONSTRUCCIÓN	\$0.00	\$115,459.26	\$115,459.26	\$115,459.26	\$0.00	\$115,459.26	\$0.00	\$0.00	\$115,459.26	\$115,459.26	\$0.00	\$0.00								
24701	ARTICULOS METÁLICOS PARA LA CONSTRUCCIÓN	\$0.00	\$115,459.26	\$115,459.26	\$115,459.26	\$0.00	\$115,459.26	\$0.00	\$0.00	\$115,459.26	\$115,459.26	\$0.00	\$0.00								
24800	MATERIALES COMPLEMENTARIOS	\$0.00	\$13,730.00	\$13,730.00	\$13,730.00	\$0.00	\$13,730.00	\$0.00	\$0.00	\$13,730.00	\$13,730.00	\$0.00	\$0.00								
24803	ARBOLES Y PLANTAS DE ORNATO	\$0.00	\$13,730.00	\$13,730.00	\$13,730.00	\$0.00	\$13,730.00	\$0.00	\$0.00	\$13,730.00	\$13,730.00	\$0.00	\$0.00								
24900	OTROS MATERIALES Y ARTICULOS DE CONSTRUCC	\$0.00	\$83,079.40	\$83,079.40	\$83,079.30	\$0.10	\$83,079.30	\$0.00	\$0.10	\$83,079.30	\$83,079.30	\$0.00	\$0.00								
24901	OTROS MATERIALES Y ARTICULOS DE CONSTRUCC	\$0.00	\$83,079.40	\$83,079.40	\$83,079.30	\$0.10	\$83,079.30	\$0.00	\$0.10	\$83,079.30	\$83,079.30	\$0.00	\$0.00								
25000	PRODUCTOS QUÍMICOS, FARMACÉUTICOS Y DE LAB	\$0.00	\$1,750.00	\$1,750.00	\$1,750.00	\$0.00	\$1,750.00	\$0.00	\$0.00	\$1,750.00	\$1,750.00	\$0.00	\$0.00								
25200	FERTILIZANTES, PESTICIDAS Y OTROS AGROQUÍMIC	\$0.00	\$1,750.00	\$1,750.00	\$1,750.00	\$0.00	\$1,750.00	\$0.00	\$0.00	\$1,750.00	\$1,750.00	\$0.00	\$0.00								
25201	FERTILIZANTES, PESTICIDAS Y OTROS AGROQUÍMIC	\$0.00	\$1,750.00	\$1,750.00	\$1,750.00	\$0.00	\$1,750.00	\$0.00	\$0.00	\$1,750.00	\$1,750.00	\$0.00	\$0.00								
29000	HERRAMIENTAS, REFACCIONES Y ACCESORIOS MEN	\$0.00	\$8,247.99	\$8,247.99	\$8,247.99	\$0.00	\$8,247.99	\$0.00	\$0.00	\$8,247.99	\$8,247.99	\$0.00	\$0.00								
29100	HERRAMIENTAS MENORES	\$0.00	\$4,669.39	\$4,669.39	\$4,669.39	\$0.00	\$4,669.39	\$0.00	\$0.00	\$4,669.39	\$4,669.39	\$0.00	\$0.00								
29101	HERRAMIENTAS MENORES	\$0.00	\$4,669.39	\$4,669.39	\$4,669.39	\$0.00	\$4,669.39	\$0.00	\$0.00	\$4,669.39	\$4,669.39	\$0.00	\$0.00								
29200	REFACCIONES Y ACCESORIOS MENORES DE EDIFIC	\$0.00	\$2,998.60	\$2,998.60	\$2,998.60	\$0.00	\$2,998.60	\$0.00	\$0.00	\$2,998.60	\$2,998.60	\$0.00	\$0.00								
29201	REFACCIONES Y ACCESORIOS MENORES DE EDIFIC	\$0.00	\$2,998.60	\$2,998.60	\$2,998.60	\$0.00	\$2,998.60	\$0.00	\$0.00	\$2,998.60	\$2,998.60	\$0.00	\$0.00								
29800	REFACCIONES Y ACCESORIOS MENORES DE MAQU	\$0.00	\$580.00	\$580.00	\$580.00	\$0.00	\$580.00	\$0.00	\$0.00	\$580.00	\$580.00	\$0.00	\$0.00								
29801	REFACCIONES Y ACCESORIOS MENORES DE MAQU	\$0.00	\$580.00	\$580.00	\$580.00	\$0.00	\$580.00	\$0.00	\$0.00	\$580.00	\$580.00	\$0.00	\$0.00								
30000	SERVICIOS GENERALES	\$0.00	\$246,836.40	\$246,836.40	\$246,836.40	\$0.00	\$246,836.40	\$0.00	\$0.00	\$246,836.40	\$246,836.40	\$0.00	\$0.00								
38000	SERVICIOS OFICIALES	\$0.00	\$246,836.40	\$246,836.40	\$246,836.40	\$0.00	\$246,836.40	\$0.00	\$0.00	\$246,836.40	\$246,836.40	\$0.00	\$0.00								
38200	GASTOS DE ORDEN SOCIAL Y CULTURAL	\$0.00	\$246,836.40	\$246,836.40	\$246,836.40	\$0.00	\$246,836.40	\$0.00	\$0.00	\$246,836.40	\$246,836.40	\$0.00	\$0.00								
38201	GASTOS DE ORDEN SOCIAL Y CULTURAL	\$0.00	\$246,836.40	\$246,836.40	\$246,836.40	\$0.00	\$246,836.40	\$0.00	\$0.00	\$246,836.40	\$246,836.40	\$0.00	\$0.00								
<b>Lienczo Charro (Evento de inauguración)</b>												\$0.00	\$503,435.98	\$503,435.98	\$0.00	\$0.00	\$503,435.98	\$0.00	\$0.00	\$503,435.98	\$0.00

E1 Participación en Campeonato Nacional Charro Infantil, Juvenil y Escaramuzas

30000	SERVICIOS GENERALES	\$0.00	\$24,940.00	\$24,940.00	\$24,940.00	\$0.00	\$24,940.00	\$0.00	\$0.00	\$24,940.00	\$24,940.00	\$0.00	\$0.00
38000	SERVICIOS OFICIALES	\$0.00	\$24,940.00	\$24,940.00	\$24,940.00	\$0.00	\$24,940.00	\$0.00	\$0.00	\$24,940.00	\$24,940.00	\$0.00	\$0.00
38200	GASTOS DE ORDEN SOCIAL Y CULTURAL	\$0.00	\$24,940.00	\$24,940.00	\$24,940.00	\$0.00	\$24,940.00	\$0.00	\$0.00	\$24,940.00	\$24,940.00	\$0.00	\$0.00
38201	GASTOS DE ORDEN SOCIAL Y CULTURAL	\$0.00	\$24,940.00	\$24,940.00	\$24,940.00	\$0.00	\$24,940.00	\$0.00	\$0.00	\$24,940.00	\$24,940.00	\$0.00	\$0.00

Municipio de Rincón de Romos  
AGUASCALIENTES  
Estado del Ejercicio del Presupuesto de Egresos por Proyecto / Proceso Al 31/dic./2023



Usr: CUERPO DE ROMOS  
Rep: rptEstadoPresupuestoEgresos\_PY

Fecha y hora de Impresión | 31/ene./2024 | 02:00 p. m.

Objeto del Gasto	Unidad Administrativa	Aprobado	Ampliaciones / (Reducciones)	Presupuesto Vigente	Presupuesto Disponible para Comprometer	Comprometido	Devengado	Comprometid o No Devengado	Presupuesto Sin Devenir	Ejercicio	Pagado	Cuentas por Pagar									
												Deuda	Deuda								
<b>Participación en Campeonato Nacion</b>													\$0.00	\$24,340.00	\$0.00	\$24,340.00	\$0.00	\$24,340.00	\$0.00		
<b>E2 Pista de hielo</b>													\$0.00	\$438,119.95	\$438,119.95	\$438,119.95	\$0.00	\$438,119.95	\$0.00	\$438,119.95	\$0.00
20000	MATERIALES Y SUMINISTROS	\$0.00	\$438,119.95	\$438,119.95	\$438,119.95	\$438,119.95	\$438,119.95	\$0.00	\$0.00	\$438,119.95	\$365,230.52	\$72,889.00	\$0.00								
26000	COMBUSTIBLES, LUBRICANTES Y ADITIVOS	\$0.00	\$438,119.95	\$438,119.95	\$438,119.95	\$438,119.95	\$438,119.95	\$0.00	\$0.00	\$438,119.95	\$365,230.52	\$72,889.00	\$0.00								
26100	COMBUSTIBLES, LUBRICANTES Y ADITIVOS	\$0.00	\$438,119.95	\$438,119.95	\$438,119.95	\$438,119.95	\$438,119.95	\$0.00	\$0.00	\$438,119.95	\$365,230.52	\$72,889.00	\$0.00								
26101	COMBUSTIBLES, LUBRICANTES Y ADITIVOS	\$0.00	\$438,119.95	\$438,119.95	\$438,119.95	\$438,119.95	\$438,119.95	\$0.00	\$0.00	\$438,119.95	\$365,230.52	\$72,889.00	\$0.00								
30000	SERVICIOS GENERALES	\$0.00	\$2,197,000.00	\$2,197,000.00	\$2,197,000.00	\$2,197,000.00	\$2,197,000.00	\$0.00	\$0.00	\$2,197,000.00	\$2,197,000.00	\$0.00	\$0.00								
38000	SERVICIOS OFICIALES	\$0.00	\$2,197,000.00	\$2,197,000.00	\$2,197,000.00	\$2,197,000.00	\$2,197,000.00	\$0.00	\$0.00	\$2,197,000.00	\$2,197,000.00	\$0.00	\$0.00								
38200	GASTOS DE ORDEN SOCIAL Y CULTURAL	\$0.00	\$2,197,000.00	\$2,197,000.00	\$2,197,000.00	\$2,197,000.00	\$2,197,000.00	\$0.00	\$0.00	\$2,197,000.00	\$2,197,000.00	\$0.00	\$0.00								
38201	GASTOS DE ORDEN SOCIAL Y CULTURAL	\$0.00	\$2,197,000.00	\$2,197,000.00	\$2,197,000.00	\$2,197,000.00	\$2,197,000.00	\$0.00	\$0.00	\$2,197,000.00	\$2,197,000.00	\$0.00	\$0.00								
<b>Pista de hielo</b>													\$0.00	\$2,635,119.95	\$2,635,119.95	\$0.00	\$0.00	\$2,635,119.95	\$2,635,119.95	\$0.00	
<b>E3 Murales</b>													\$0.00	\$31,644.34	\$31,644.34	\$31,644.34	\$0.00	\$31,644.34	\$0.00	\$31,644.34	\$0.00
20000	MATERIALES Y SUMINISTROS	\$0.00	\$31,644.34	\$31,644.34	\$31,644.34	\$31,644.34	\$31,644.34	\$0.00	\$0.00	\$31,644.34	\$31,644.34	\$0.00	\$0.00								
21000	MATERIALES DE ADMINISTRACIÓN, EMISIÓN DE DOC	\$0.00	\$1,008.04	\$1,008.04	\$1,008.04	\$1,008.04	\$1,008.04	\$0.00	\$0.00	\$1,008.04	\$1,008.04	\$0.00	\$0.00								
21200	MATERIALES Y ÚTILES DE IMPRESIÓN Y REPRODUC	\$0.00	\$1,008.04	\$1,008.04	\$1,008.04	\$1,008.04	\$1,008.04	\$0.00	\$0.00	\$1,008.04	\$1,008.04	\$0.00	\$0.00								
21201	MATERIALES Y ÚTILES DE IMPRESIÓN Y REPRODUC	\$0.00	\$1,008.04	\$1,008.04	\$1,008.04	\$1,008.04	\$1,008.04	\$0.00	\$0.00	\$1,008.04	\$1,008.04	\$0.00	\$0.00								
24000	MATERIALES Y ARTÍCULOS DE CONSTRUCCIÓN Y DE	\$0.00	\$30,636.30	\$30,636.30	\$30,636.30	\$30,636.30	\$30,636.30	\$0.00	\$0.00	\$30,636.30	\$30,636.30	\$0.00	\$0.00								
24900	OTROS MATERIALES Y ARTÍCULOS DE CONSTRUCC	\$0.00	\$30,636.30	\$30,636.30	\$30,636.30	\$30,636.30	\$30,636.30	\$0.00	\$0.00	\$30,636.30	\$30,636.30	\$0.00	\$0.00								
24901	OTROS MATERIALES Y ARTÍCULOS DE CONSTRUCC	\$0.00	\$30,636.30	\$30,636.30	\$30,636.30	\$30,636.30	\$30,636.30	\$0.00	\$0.00	\$30,636.30	\$30,636.30	\$0.00	\$0.00								
30000	SERVICIOS GENERALES	\$0.00	\$150,800.00	\$150,800.00	\$150,800.00	\$150,800.00	\$150,800.00	\$0.00	\$0.00	\$150,800.00	\$150,800.00	\$0.00	\$0.00								
38000	SERVICIOS OFICIALES	\$0.00	\$150,800.00	\$150,800.00	\$150,800.00	\$150,800.00	\$150,800.00	\$0.00	\$0.00	\$150,800.00	\$150,800.00	\$0.00	\$0.00								
38200	GASTOS DE ORDEN SOCIAL Y CULTURAL	\$0.00	\$150,800.00	\$150,800.00	\$150,800.00	\$150,800.00	\$150,800.00	\$0.00	\$0.00	\$150,800.00	\$150,800.00	\$0.00	\$0.00								
38201	GASTOS DE ORDEN SOCIAL Y CULTURAL	\$0.00	\$150,800.00	\$150,800.00	\$150,800.00	\$150,800.00	\$150,800.00	\$0.00	\$0.00	\$150,800.00	\$150,800.00	\$0.00	\$0.00								
<b>Murales</b>													\$0.00	\$182,444.34	\$182,444.34	\$182,444.34	\$0.00	\$0.00	\$182,444.34	\$182,444.34	\$0.00
<b>E4 Programa Estatal de Maquinaria Pesada para la construcción</b>													\$0.00	\$142,400.00	\$142,400.00	\$142,400.00	\$0.00	\$142,400.00	\$0.00	\$142,400.00	\$0.00
40000	TRANSFERENCIAS, ASIGNACIONES, SUBSIDIO	\$0.00	\$142,400.00	\$142,400.00	\$142,400.00	\$142,400.00	\$142,400.00	\$0.00	\$0.00	\$142,400.00	\$142,400.00	\$0.00	\$0.00								
44000	AYUDAS SOCIALES	\$0.00	\$142,400.00	\$142,400.00	\$142,400.00	\$142,400.00	\$142,400.00	\$0.00	\$0.00	\$142,400.00	\$142,400.00	\$0.00	\$0.00								
44100	AYUDAS SOCIALES A PERSONAS	\$0.00	\$142,400.00	\$142,400.00	\$142,400.00	\$142,400.00	\$142,400.00	\$0.00	\$0.00	\$142,400.00	\$142,400.00	\$0.00	\$0.00								



Municipio de Rincón de Romos  
AGUASCALIENTES  
Estado del Ejercicio del Presupuesto de Egresos por Proyecto / Proceso Al 31/dic./2023



Usr: CUERPO ADMINISTRATIVO  
Rep: rptEstadoPresupuestoEgresos\_PY

Fecha y hora de Impresión | 31/ene./2024 | 02:00 p. m.

Objeto del Gasto	Aprobado	Ampliaciones / (Reducciones)	Presupuesto Vigente	Comprometido	Presupuesto Disponible para Comprometer	Devengado	Comprometid o No Devengado	Presupuesto Sin Devengar	Ejercicio	Pagado	Cuentas por Pagar Deuda
44103 AYUDAS A LA POBLACION VULNERABLE	\$0.00	\$142,400.00	\$142,400.00	\$142,400.00	\$0.00	\$142,400.00	\$0.00	\$0.00	\$142,400.00	\$142,400.00	\$0.00
<b>Programa Estatal de Maquinaria Pesat</b>	<b>\$0.00</b>	<b>\$142,400.00</b>	<b>\$142,400.00</b>	<b>\$142,400.00</b>	<b>\$0.00</b>	<b>\$142,400.00</b>	<b>\$0.00</b>	<b>\$0.00</b>	<b>\$142,400.00</b>	<b>\$142,400.00</b>	<b>\$0.00</b>
<b>E5 REHABILITACION DE TEATRO RAMON GARCIA ANGUIANO</b>											
2000 MATERIALES Y SUMINISTROS	\$0.00	\$775,816.42	\$775,816.42	\$775,816.42	\$0.00	\$775,816.42	\$0.00	\$0.00	\$775,816.42	\$775,816.42	\$0.00
21000 MATERIALES DE ADMINISTRACION, EMISION DE DOC	\$0.00	\$49,875.68	\$49,875.68	\$49,875.68	\$0.00	\$49,875.68	\$0.00	\$0.00	\$49,875.68	\$49,875.68	\$0.00
21100 MATERIALES, UTILES Y EQUIPOS MENORES DE OFIC	\$0.00	\$33,475.00	\$33,475.00	\$33,475.00	\$0.00	\$33,475.00	\$0.00	\$0.00	\$33,475.00	\$33,475.00	\$0.00
21102 BIENES MUEBLES MENORES DE OFICINA	\$0.00	\$33,475.00	\$33,475.00	\$33,475.00	\$0.00	\$33,475.00	\$0.00	\$0.00	\$33,475.00	\$33,475.00	\$0.00
21500 MATERIAL IMPRESO E INFORMACION DIGITAL	\$0.00	\$16,165.88	\$16,165.88	\$16,165.88	\$0.00	\$16,165.88	\$0.00	\$0.00	\$16,165.88	\$16,165.88	\$0.00
21501 MATERIAL IMPRESO E INFORMACION DIGITAL	\$0.00	\$16,165.88	\$16,165.88	\$16,165.88	\$0.00	\$16,165.88	\$0.00	\$0.00	\$16,165.88	\$16,165.88	\$0.00
21600 MATERIAL DE LIMPIEZA	\$0.00	\$34.80	\$34.80	\$34.80	\$0.00	\$34.80	\$0.00	\$0.00	\$34.80	\$34.80	\$0.00
21601 MATERIAL DE LIMPIEZA	\$0.00	\$34.80	\$34.80	\$34.80	\$0.00	\$34.80	\$0.00	\$0.00	\$34.80	\$34.80	\$0.00
22000 ALIMENTOS Y UTENSILIOS	\$0.00	\$696.00	\$696.00	\$696.00	\$0.00	\$696.00	\$0.00	\$0.00	\$696.00	\$696.00	\$0.00
22100 PRODUCTOS ALIMENTICIOS PARA PERSONAS	\$0.00	\$696.00	\$696.00	\$696.00	\$0.00	\$696.00	\$0.00	\$0.00	\$696.00	\$696.00	\$0.00
22102 ALIMENTOS EN OFICINAS Y LUGARES DE TRABAJO	\$0.00	\$696.00	\$696.00	\$696.00	\$0.00	\$696.00	\$0.00	\$0.00	\$696.00	\$696.00	\$0.00
24000 MATERIALES Y ARTICULOS DE CONSTRUCCION Y DE	\$0.00	\$674,342.41	\$674,342.41	\$674,342.41	\$0.00	\$674,342.41	\$0.00	\$0.00	\$674,342.41	\$674,342.41	\$0.00
24400 MADERA Y PRODUCTOS DE MADERA	\$0.00	\$243,653.55	\$243,653.55	\$243,653.55	\$0.00	\$243,653.55	\$0.00	\$0.00	\$243,653.55	\$243,653.55	\$0.00
24401 MADERA Y PRODUCTOS DE MADERA	\$0.00	\$243,653.55	\$243,653.55	\$243,653.55	\$0.00	\$243,653.55	\$0.00	\$0.00	\$243,653.55	\$243,653.55	\$0.00
24500 VIDRIO Y PRODUCTOS DE VIDRIO	\$0.00	\$14,581.20	\$14,581.20	\$14,581.20	\$0.00	\$14,581.20	\$0.00	\$0.00	\$14,581.20	\$14,581.20	\$0.00
24501 VIDRIO Y PRODUCTOS DE VIDRIO	\$0.00	\$14,581.20	\$14,581.20	\$14,581.20	\$0.00	\$14,581.20	\$0.00	\$0.00	\$14,581.20	\$14,581.20	\$0.00
24600 MATERIAL ELECTRICO Y ELECTRONICO	\$0.00	\$58,534.28	\$58,534.28	\$58,534.28	\$0.00	\$58,534.28	\$0.00	\$0.00	\$58,534.28	\$58,534.28	\$0.00
24601 MATERIAL ELECTRICO Y ELECTRONICO	\$0.00	\$58,534.28	\$58,534.28	\$58,534.28	\$0.00	\$58,534.28	\$0.00	\$0.00	\$58,534.28	\$58,534.28	\$0.00
24700 ARTICULOS METALICOS PARA LA CONSTRUCCION	\$0.00	\$12,597.30	\$12,597.30	\$12,597.30	\$0.00	\$12,597.30	\$0.00	\$0.00	\$12,597.30	\$12,597.30	\$0.00
24701 ARTICULOS METALICOS PARA LA CONSTRUCCION	\$0.00	\$12,597.30	\$12,597.30	\$12,597.30	\$0.00	\$12,597.30	\$0.00	\$0.00	\$12,597.30	\$12,597.30	\$0.00
24800 MATERIALES COMPLEMENTARIOS	\$0.00	\$194,945.00	\$194,945.00	\$194,945.00	\$0.00	\$194,945.00	\$0.00	\$0.00	\$194,945.00	\$194,945.00	\$0.00
24801 MATERIALES COMPLEMENTARIOS	\$0.00	\$194,945.00	\$194,945.00	\$194,945.00	\$0.00	\$194,945.00	\$0.00	\$0.00	\$194,945.00	\$194,945.00	\$0.00
24803 ARBOLES Y PLANTAS DE ORNATO	\$0.00	\$26,455.00	\$26,455.00	\$26,455.00	\$0.00	\$26,455.00	\$0.00	\$0.00	\$26,455.00	\$26,455.00	\$0.00
24900 OTROS MATERIALES Y ARTICULOS DE CONSTRUCC	\$0.00	\$150,031.08	\$150,031.08	\$150,031.08	\$0.00	\$150,031.08	\$0.00	\$0.00	\$150,031.08	\$150,031.08	\$0.00
24901 OTROS MATERIALES Y ARTICULOS DE CONSTRUCC	\$0.00	\$150,031.08	\$150,031.08	\$150,031.08	\$0.00	\$150,031.08	\$0.00	\$0.00	\$150,031.08	\$150,031.08	\$0.00
27000 VESTUARIO, BLANCOS, PRENDAS DE PROTECCION Y	\$0.00	\$31,759.25	\$31,759.25	\$31,759.25	\$0.00	\$31,759.25	\$0.00	\$0.00	\$31,759.25	\$31,759.25	\$0.00
27200 PRENDAS DE SEGURIDAD Y PROTECCION PERSONA	\$0.00	\$896.41	\$896.41	\$896.41	\$0.00	\$896.41	\$0.00	\$0.00	\$896.41	\$896.41	\$0.00

Municipio de Rincón de Romos AGUASCALIENTES Estado del Ejercicio del Presupuesto de Egresos por Proyecto / Proceso Al 31/dic./2023



Usp: Cuernión de Romos Rep: rptEstadPresupEgresos\_PY

Fecha y hora de Impresión | 31/ene./2024 02:00 p. m.

Table with columns: Unidad Administrativa, Objeto del Gasto, Ampliaciones / (Reducciones), Aprobado, Presupuesto Vigente, Comprometido, Presupuesto Disponible para Comprometer, Devengado, Comprometid o No Devengado, Presupuesto Sin Devengar, Ejercicio, Pagado, Cuentas por Pagar, Deuda. Rows include categories like PRENDAS DE SEGURIDAD, PRODUCTOS TEXTILES, HERRAMIENTAS, and PROGRAMAS EMERGENTES.

Municipio de Rincón de Romos  
AGUASCALIENTES  
Estado del Ejercicio del Presupuesto de Egresos por Proyecto / Proceso Al 31/dic./2023



Usr: Cuentas de Romos  
Rep: rptEstadoPresupuestoEgresos\_PY

Fecha y hora de Impresión | 02:00 p. m.  
31/dic./2024

Objeto del Gasto	Unidad Administrativa	Aprobado	Ampliaciones / (Reducciones)	Presupuesto Vigente	Comprometido	Presupuesto Disponible para Comprometer	Devengado	Comprometid o No Devengado	Presupuesto Sin Devenir	Ejercicio	Pagado	Cuentas por Pagar Deuda
<b>E7 COMPONENTE DESARROLLO DE AREAS DE RIEGO</b>												
40000	TRANSFERENCIAS, ASIGNACIONES, SUBSIDIO	\$0.00	\$52,537.43	\$52,537.43	\$52,537.43	\$0.00	\$52,537.43	\$0.00	\$0.00	\$52,537.43	\$52,537.43	\$0.00
44000	AYUDAS SOCIALES	\$0.00	\$52,537.43	\$52,537.43	\$52,537.43	\$0.00	\$52,537.43	\$0.00	\$0.00	\$52,537.43	\$52,537.43	\$0.00
44100	AYUDAS SOCIALES A PERSONAS	\$0.00	\$52,537.43	\$52,537.43	\$52,537.43	\$0.00	\$52,537.43	\$0.00	\$0.00	\$52,537.43	\$52,537.43	\$0.00
44103	AYUDAS A LA POBLACION VULNERABLE	\$0.00	\$52,537.43	\$52,537.43	\$52,537.43	\$0.00	\$52,537.43	\$0.00	\$0.00	\$52,537.43	\$52,537.43	\$0.00
	<b>COMPONENTE DESARROLLO DE AREAS DE RIEGO</b>	<b>\$0.00</b>	<b>\$52,537.43</b>	<b>\$52,537.43</b>	<b>\$52,537.43</b>	<b>\$0.00</b>	<b>\$52,537.43</b>	<b>\$0.00</b>	<b>\$0.00</b>	<b>\$52,537.43</b>	<b>\$52,537.43</b>	<b>\$0.00</b>
<b>E8 PROFEST 2023</b>												
30000	SERVICIOS GENERALES	\$0.00	\$291,337.99	\$291,337.99	\$291,337.99	\$0.01	\$291,337.99	\$0.00	\$0.01	\$291,337.99	\$291,337.99	\$0.00
38000	SERVICIOS OFICIALES	\$0.00	\$291,338.00	\$291,338.00	\$291,337.99	\$0.01	\$291,337.99	\$0.00	\$0.01	\$291,337.99	\$291,337.99	\$0.00
38400	EXPOSICIONES	\$0.00	\$291,338.00	\$291,338.00	\$291,337.99	\$0.01	\$291,337.99	\$0.00	\$0.01	\$291,337.99	\$291,337.99	\$0.00
38401	EXPOSICIONES, FERIAS Y FESTIVALES	\$0.00	\$291,338.00	\$291,338.00	\$291,337.99	\$0.01	\$291,337.99	\$0.00	\$0.01	\$291,337.99	\$291,337.99	\$0.00
	<b>PROFEST 2023</b>	<b>\$0.00</b>	<b>\$291,338.00</b>	<b>\$291,338.00</b>	<b>\$291,337.99</b>	<b>\$0.01</b>	<b>\$291,337.99</b>	<b>\$0.00</b>	<b>\$0.01</b>	<b>\$291,337.99</b>	<b>\$291,337.99</b>	<b>\$0.00</b>
<b>E9 TIANGUIS NACIONAL DE PUEBLOS MAGICOS</b>												
30000	SERVICIOS GENERALES	\$0.00	\$199,693.98	\$199,693.98	\$199,693.98	\$0.00	\$199,693.98	\$0.00	\$0.00	\$199,693.98	\$199,693.98	\$0.00
37000	SERVICIOS DE TRASLADO Y VIATICOS	\$0.00	\$19,647.60	\$19,647.60	\$19,647.60	\$0.00	\$19,647.60	\$0.00	\$0.00	\$19,647.60	\$19,647.60	\$0.00
37500	VIATICOS EN EL PAIS	\$0.00	\$19,647.60	\$19,647.60	\$19,647.60	\$0.00	\$19,647.60	\$0.00	\$0.00	\$19,647.60	\$19,647.60	\$0.00
37501	VIATICOS EN EL PAIS	\$0.00	\$6,101.09	\$6,101.09	\$6,101.09	\$0.00	\$6,101.09	\$0.00	\$0.00	\$6,101.09	\$6,101.09	\$0.00
37502	ALIMENTOS NACIONALES	\$0.00	\$13,546.51	\$13,546.51	\$13,546.51	\$0.00	\$13,546.51	\$0.00	\$0.00	\$13,546.51	\$13,546.51	\$0.00
38000	SERVICIOS OFICIALES	\$0.00	\$180,046.38	\$180,046.38	\$180,046.38	\$0.00	\$180,046.38	\$0.00	\$0.00	\$180,046.38	\$180,046.38	\$0.00
38400	EXPOSICIONES	\$0.00	\$163,288.38	\$163,288.38	\$163,288.38	\$0.00	\$163,288.38	\$0.00	\$0.00	\$163,288.38	\$163,288.38	\$0.00
38401	EXPOSICIONES, FERIAS Y FESTIVALES	\$0.00	\$163,288.38	\$163,288.38	\$163,288.38	\$0.00	\$163,288.38	\$0.00	\$0.00	\$163,288.38	\$163,288.38	\$0.00
38500	GASTOS DE REPRESENTACION	\$0.00	\$16,758.00	\$16,758.00	\$16,758.00	\$0.00	\$16,758.00	\$0.00	\$0.00	\$16,758.00	\$16,758.00	\$0.00
38501	GASTOS DE REPRESENTACION	\$0.00	\$16,758.00	\$16,758.00	\$16,758.00	\$0.00	\$16,758.00	\$0.00	\$0.00	\$16,758.00	\$16,758.00	\$0.00
	<b>TIANGUIS NACIONAL DE PUEBLOS MAGICOS</b>	<b>\$0.00</b>	<b>\$199,693.98</b>	<b>\$199,693.98</b>	<b>\$199,693.98</b>	<b>\$0.00</b>	<b>\$199,693.98</b>	<b>\$0.00</b>	<b>\$0.00</b>	<b>\$199,693.98</b>	<b>\$199,693.98</b>	<b>\$0.00</b>
<b>F1 07001/23 Rehabilitacion de red de drenaje sanitario y red de agua potable calle pelicano colonia</b>												
60000	INVERSION PUBLICA	\$0.00	\$576,395.97	\$576,395.97	\$576,395.97	\$0.01	\$576,395.96	\$0.01	\$0.01	\$576,395.96	\$576,395.96	\$0.00
61000	OBRA PUBLICA EN BIENES DE DOMINIO PUBLICO	\$0.00	\$576,395.97	\$576,395.97	\$576,395.97	\$0.00	\$576,395.96	\$0.01	\$0.01	\$576,395.96	\$576,395.96	\$0.00

Municipio de Rincón de Romos
AGUASCALIENTES
Estado del Ejercicio del Presupuesto de Egresos por Proyecto / Proceso Al 31/dic./2023

Usr: CUERPO DE ROMOS
Rep: rptEstadoPresupuestoEgresos\_PY

Fecha y hora de Impresión | 31/dic./2024 02:00 p. m.

Table with columns: Unidad Administrativa, Objeto del Gasto, Ampliaciones/Reducciones, Aprobado, Presupuesto Vigente, Presupuesto Disponible para Comprometer, Comprometido, Presupuesto para Comprometer, Devengado, Comprometid o No Devengado, Presupuesto Sin Devengar, Ejercicio, Pagado, Cuentas por Pagar, Deuda. Includes sections for F2, F3, F4, and F5.

Municipio de Rincón de Romos AGUASCALIENTES

Estado del Ejercicio del Presupuesto de Egresos por Proyecto / Proceso Al 31/dic./2023

Usr: CUERPO DE ROMOS Rep: rptEstadoPresupuestoEgresos\_PY

Fecha y hora de Impresión | 31/ene./2024 02:00 p. m.

Table with columns: Unidad Administrativa, Objeto del Gasto, Aprobado, Ampliaciones / (Reducciones), Presupuesto Vigente, Presupuesto Disponible para Comprometer, Devengado, Comprometid o No Devengado, Presupuesto Sin Devengar, Ejercicio, Pagado, Cuentas por Pagar, Deuda. Rows include F6, F7, F8, F9, G1 with various project descriptions and financial values.



Municipio de Rincón de Romos AGUASCALIENTES Estado del Ejercicio del Presupuesto de Egresos por Proyecto / Proceso Al 31/dic./2023

Usr: Cuentas de Romos Rep: rptEstadPresupEgresos\_PY

Fecha y hora de Impresión | 31/ene./2024 02:00 p. m.

Table with columns: Unidad Administrativa, Objeto del Gasto, Ampliaciones / (Reducciones), Aprobado, Presupuesto Vigente, Presupuesto Disponible para Comprometer, Comprometido, Presupuesto Devengado, Comprometid o No Devengado, Presupuesto Sin Devengar, Ejercicio, Pagado, Cuentas por Pagar Deuda.

G2 07011/23 Rehabilitación de red de drenaje sanitario y red de agua potable en calle adolfo lopez mateos

Table with columns: Unidad Administrativa, Objeto del Gasto, Ampliaciones / (Reducciones), Aprobado, Presupuesto Vigente, Presupuesto Disponible para Comprometer, Comprometido, Presupuesto Devengado, Comprometid o No Devengado, Presupuesto Sin Devengar, Ejercicio, Pagado, Cuentas por Pagar Deuda.

G3 07012/23 Rehabilitación de red de drenaje sanitario y red de agua potable calle baja california sur

Table with columns: Unidad Administrativa, Objeto del Gasto, Ampliaciones / (Reducciones), Aprobado, Presupuesto Vigente, Presupuesto Disponible para Comprometer, Comprometido, Presupuesto Devengado, Comprometid o No Devengado, Presupuesto Sin Devengar, Ejercicio, Pagado, Cuentas por Pagar Deuda.

G4 07013/23 Rehabilitación de red de drenaje sanitario calle privada diego romo de vivir asentamiento

Table with columns: Unidad Administrativa, Objeto del Gasto, Ampliaciones / (Reducciones), Aprobado, Presupuesto Vigente, Presupuesto Disponible para Comprometer, Comprometido, Presupuesto Devengado, Comprometid o No Devengado, Presupuesto Sin Devengar, Ejercicio, Pagado, Cuentas por Pagar Deuda.

G5 07014/23 Rehabilitación pavimentacion en calle diego romo de vivir asentamiento chora rincon de romos

Table with columns: Unidad Administrativa, Objeto del Gasto, Ampliaciones / (Reducciones), Aprobado, Presupuesto Vigente, Presupuesto Disponible para Comprometer, Comprometido, Presupuesto Devengado, Comprometid o No Devengado, Presupuesto Sin Devengar, Ejercicio, Pagado, Cuentas por Pagar Deuda.

Municipio de Rincón de Romos  
AGUASCALIENTES

Estado del Ejercicio del Presupuesto de Egresos por Proyecto / Proceso Al 31/dic./2023

Ucr: CUERPO DE ROMOS  
Rep: rptEstadoPresupuestoEgresos\_PY

Fecha y hora de Impresión | 02:00 p. m.  
31/dic/2024

Unidad Administrativa	Objeto del Gasto	Aprobado	Ampliaciones / (Reducciones)	Presupuesto Vigente	Comprometido	Presupuesto Disponible para Comprometer	Devengado	Comprometid o No Devengado	Presupuesto Sin Devenir	Ejercicio	Pagado	Cuentas por Pagar
	<b>07014/23 Rehabilitación pavimentación</b>	\$0.00	\$706,570.66	\$706,570.66	\$706,570.66	\$0.00	\$706,570.66	\$0.00	\$0.00	\$706,570.66	\$706,570.66	\$0.00
<b>G6</b>	<b>07015/23 Rehabilitación guarniciones y banquetas en calle Francisco I. Madero puerta del muerto</b>	\$0.00	\$1,220,049.77	\$1,220,049.77	\$1,220,049.77	\$0.00	\$1,220,049.77	\$0.00	\$0.00	\$905,846.54	\$905,846.54	\$314,201.23
	<b>INVERSIÓN PÚBLICA</b>	\$0.00	\$1,220,049.77	\$1,220,049.77	\$1,220,049.77	\$0.00	\$1,220,049.77	\$0.00	\$0.00	\$905,846.54	\$905,846.54	\$314,201.23
61000	OBRA PÚBLICA EN BIENES DE DOMINIO PÚBLICO	\$0.00	\$1,220,049.77	\$1,220,049.77	\$1,220,049.77	\$0.00	\$1,220,049.77	\$0.00	\$0.00	\$905,846.54	\$905,846.54	\$314,201.23
61400	DIVISION DE TERRENOS Y CONSTRUCCIÓN DE OBR.	\$0.00	\$1,220,049.77	\$1,220,049.77	\$1,220,049.77	\$0.00	\$1,220,049.77	\$0.00	\$0.00	\$905,846.54	\$905,846.54	\$314,201.23
61401	DIVISION DE TERRENOS Y CONSTRUCCIÓN DE OBR.	\$0.00	\$1,220,049.77	\$1,220,049.77	\$1,220,049.77	\$0.00	\$1,220,049.77	\$0.00	\$0.00	\$905,846.54	\$905,846.54	\$314,201.23
	<b>07015/23 Rehabilitación guarniciones</b>	\$0.00	\$1,220,049.77	\$1,220,049.77	\$1,220,049.77	\$0.00	\$1,220,049.77	\$0.00	\$0.00	\$905,846.54	\$905,846.54	\$314,201.23
<b>G7</b>	<b>07016/23 Rehabilitación de drenaje sanitario y red de agua potable calle Fray Bartolome de las Casas</b>	\$0.00	\$1,399,181.84	\$1,399,181.84	\$1,399,181.84	\$0.00	\$1,399,181.84	\$0.00	\$0.00	\$817,763.52	\$817,763.52	\$581,418.32
	<b>INVERSIÓN PÚBLICA</b>	\$0.00	\$1,399,181.84	\$1,399,181.84	\$1,399,181.84	\$0.00	\$1,399,181.84	\$0.00	\$0.00	\$817,763.52	\$817,763.52	\$581,418.32
61000	OBRA PÚBLICA EN BIENES DE DOMINIO PÚBLICO	\$0.00	\$1,399,181.84	\$1,399,181.84	\$1,399,181.84	\$0.00	\$1,399,181.84	\$0.00	\$0.00	\$817,763.52	\$817,763.52	\$581,418.32
61400	DIVISION DE TERRENOS Y CONSTRUCCIÓN DE OBR.	\$0.00	\$1,399,181.84	\$1,399,181.84	\$1,399,181.84	\$0.00	\$1,399,181.84	\$0.00	\$0.00	\$817,763.52	\$817,763.52	\$581,418.32
61402	CONSTRUCCIÓN Y/O REHABILITACIÓN DE INFRAEST	\$0.00	\$1,399,181.84	\$1,399,181.84	\$1,399,181.84	\$0.00	\$1,399,181.84	\$0.00	\$0.00	\$817,763.52	\$817,763.52	\$581,418.32
	<b>07016/23 Rehabilitación de drenaje sa</b>	\$0.00	\$1,399,181.84	\$1,399,181.84	\$1,399,181.84	\$0.00	\$1,399,181.84	\$0.00	\$0.00	\$817,763.52	\$817,763.52	\$581,418.32
<b>G8</b>	<b>07017/23 Rehabilitación de drenaje sanitario calle Aldama el Bajo Rincón de Romos</b>	\$0.00	\$537,060.56	\$537,060.56	\$537,060.56	\$0.00	\$537,060.56	\$0.00	\$0.00	\$268,530.28	\$268,530.28	\$268,530.28
	<b>INVERSIÓN PÚBLICA</b>	\$0.00	\$537,060.56	\$537,060.56	\$537,060.56	\$0.00	\$537,060.56	\$0.00	\$0.00	\$268,530.28	\$268,530.28	\$268,530.28
61000	OBRA PÚBLICA EN BIENES DE DOMINIO PÚBLICO	\$0.00	\$537,060.56	\$537,060.56	\$537,060.56	\$0.00	\$537,060.56	\$0.00	\$0.00	\$268,530.28	\$268,530.28	\$268,530.28
61400	DIVISION DE TERRENOS Y CONSTRUCCIÓN DE OBR.	\$0.00	\$537,060.56	\$537,060.56	\$537,060.56	\$0.00	\$537,060.56	\$0.00	\$0.00	\$268,530.28	\$268,530.28	\$268,530.28
61402	CONSTRUCCIÓN Y/O REHABILITACIÓN DE INFRAEST	\$0.00	\$537,060.56	\$537,060.56	\$537,060.56	\$0.00	\$537,060.56	\$0.00	\$0.00	\$268,530.28	\$268,530.28	\$268,530.28
	<b>07017/23 Rehabilitación de drenaje sa</b>	\$0.00	\$537,060.56	\$537,060.56	\$537,060.56	\$0.00	\$537,060.56	\$0.00	\$0.00	\$268,530.28	\$268,530.28	\$268,530.28
<b>G9</b>	<b>07018/23 Rehabilitación de pavimentación en calle Aldama el Bajo Rincón de Romos</b>	\$0.00	\$1,233,306.70	\$1,233,306.70	\$1,233,306.70	\$0.00	\$1,233,306.70	\$0.00	\$0.00	\$616,653.35	\$616,653.35	\$616,653.35
	<b>INVERSIÓN PÚBLICA</b>	\$0.00	\$1,233,306.70	\$1,233,306.70	\$1,233,306.70	\$0.00	\$1,233,306.70	\$0.00	\$0.00	\$616,653.35	\$616,653.35	\$616,653.35
61000	OBRA PÚBLICA EN BIENES DE DOMINIO PÚBLICO	\$0.00	\$1,233,306.70	\$1,233,306.70	\$1,233,306.70	\$0.00	\$1,233,306.70	\$0.00	\$0.00	\$616,653.35	\$616,653.35	\$616,653.35
61400	DIVISION DE TERRENOS Y CONSTRUCCIÓN DE OBR.	\$0.00	\$1,233,306.70	\$1,233,306.70	\$1,233,306.70	\$0.00	\$1,233,306.70	\$0.00	\$0.00	\$616,653.35	\$616,653.35	\$616,653.35
61401	DIVISION DE TERRENOS Y CONSTRUCCIÓN DE OBR.	\$0.00	\$1,233,306.70	\$1,233,306.70	\$1,233,306.70	\$0.00	\$1,233,306.70	\$0.00	\$0.00	\$616,653.35	\$616,653.35	\$616,653.35
	<b>07018/23 Rehabilitación de pavimenta</b>	\$0.00	\$1,233,306.70	\$1,233,306.70	\$1,233,306.70	\$0.00	\$1,233,306.70	\$0.00	\$0.00	\$616,653.35	\$616,653.35	\$616,653.35
<b>H1</b>	<b>07033/23 CONSTRUCCION DE GUARNICIONES Y BANQUETAS EN CALLE MEXICO CALIFORNIA</b>	\$0.00	\$1,233,306.70	\$1,233,306.70	\$1,233,306.70	\$0.00	\$1,233,306.70	\$0.00	\$0.00	\$616,653.35	\$616,653.35	\$616,653.35
	<b>RINCON DE ROMOS</b>	\$0.00	\$1,233,306.70	\$1,233,306.70	\$1,233,306.70	\$0.00	\$1,233,306.70	\$0.00	\$0.00	\$616,653.35	\$616,653.35	\$616,653.35



Municipio de Rincón de Romos
AGUASCALIENTES
Estado del Ejercicio del Presupuesto de Egresos por Proyecto / Proceso Al 31/dic./2023



Usr: Cuentas de Romos
Rep: rptEstadoPresupuestoEgresos\_PY

Fecha y hora de Impresión | 31/ene./2024 02:00 p. m.

Table with columns: Unidad Administrativa, Objeto del Gasto, Ampliaciones/Reducciones, Aprobado, Presupuesto Vigente, Presupuesto Disponible para Comprometer, Comprometido o No Devengado, Devengado, Presupuesto Sin Devengar, Ejercicio, Pagado, Cuentas por Pagar, Deuda. Includes sub-sections for H2, H3, H4, and H5.

Municipio de Rincón de Romos AGUASCALIENTES Estado del Ejercicio del Presupuesto de Egresos por Proyecto / Proceso Al 31/dic./2023



Usr: Cuentación de Romos Rep: rptEstadoPresupuestoEgresos\_PY

Fecha y hora de Impresión | 02:00 p. m. | 31/dic./2024

Table with columns: Unidad Administrativa, Objeto del Gasto, Ampliaciones/Reducciones, Presupuesto Vigente, Presupuesto Disponible para Comprometer, Comprometido, Devengado, Comprometid o No Devengado, Presupuesto Sin Devengar, Ejercicio, Pagado, Cuentas por Pagar, Deuda. Rows include categories like H6, H7, H8, and I1 with various project descriptions.

Municipio de Rincón de Romos AGUASCALIENTES Estado del Ejercicio del Presupuesto de Egresos por Proyecto / Proceso Al 31/dic./2023



Usr: CUERPO DE ROMOS Rep: rptEstadPresupEgresos\_PY

Fecha y hora de Impresión | 31/ene./2024 02:00 p. m.

Table with columns: Unidad Administrativa, Objeto del Gasto, Aprobado, Ampliaciones/Reducciones, Presupuesto Vigente, Comprometido, Disponible para Comprometer, Devengado, Comprometid o No Devengado, Presupuesto Sin Devengar, Ejercicio, Pagado, Cuentas por Pagar, Deuda. Rows include categories like INVERSIÓN PÚBLICA, OBRA PÚBLICA EN BIENES DE DOMINIO PÚBLICO, and CONSTRUCCIÓN Y/O REHABILITACIÓN DE OBRAS.

Municipio de Rincón de Romos  
AGUASCALIENTES  
Estado del Ejercicio del Presupuesto de Egresos por Proyecto / Proceso Al 31/dic./2023

Usr: Cuentación de Romos  
Rep: rptEstadoPresupuestoEgresos\_PV

Fecha y hora de Impresión | 31/dic./2024  
02:00 p. m.

Unidad Administrativa	Objeto del Gasto	Aprobado	Ampliaciones / (Reducciones)	Presupuesto Vigente	Comprometido	Disponible para Comprometer	Devengado	Comprometid o No Devengado	Presupuesto Sin Devengar	Ejercicio	Pagado	Cuentas por Pagar Deuda
61000	OBRA PÚBLICA EN BIENES DE DOMINIO PÚBLICO	\$0.00	\$1,147,949.65	\$1,147,949.65	\$1,147,949.65	\$0.00	\$1,147,949.65	\$0.00	\$0.00	\$573,974.82	\$573,974.82	\$573,974.83
61400	DIVISIÓN DE TERRENOS Y CONSTRUCCIÓN DE OBR.	\$0.00	\$1,147,949.65	\$1,147,949.65	\$1,147,949.65	\$0.00	\$1,147,949.65	\$0.00	\$0.00	\$573,974.82	\$573,974.82	\$573,974.83
61401	DIVISIÓN DE TERRENOS Y CONSTRUCCIÓN DE OBR.	\$0.00	\$1,147,949.65	\$1,147,949.65	\$1,147,949.65	\$0.00	\$1,147,949.65	\$0.00	\$0.00	\$573,974.82	\$573,974.82	\$573,974.83
	<b>07023/23 REHABILITACION DE PAVIME</b>	<b>\$0.00</b>	<b>\$1,147,949.65</b>	<b>\$1,147,949.65</b>	<b>\$1,147,949.65</b>	<b>\$0.00</b>	<b>\$1,147,949.65</b>	<b>\$0.00</b>	<b>\$0.00</b>	<b>\$573,974.82</b>	<b>\$573,974.82</b>	<b>\$573,974.83</b>
17	<b>07025/23 CONSTRUCCION DE PAVIMENTACION EN CALLE JOSE MARIA MORELOS Y PAVON LOCALIDAD MORELOS DE B</b>											
60000	INVERSION PÚBLICA	\$0.00	\$899,882.62	\$899,882.62	\$899,882.62	\$0.00	\$899,882.62	\$0.00	\$0.00	\$449,941.31	\$449,941.31	\$449,941.31
61000	OBRA PÚBLICA EN BIENES DE DOMINIO PÚBLICO	\$0.00	\$899,882.62	\$899,882.62	\$899,882.62	\$0.00	\$899,882.62	\$0.00	\$0.00	\$449,941.31	\$449,941.31	\$449,941.31
61400	DIVISIÓN DE TERRENOS Y CONSTRUCCIÓN DE OBR.	\$0.00	\$899,882.62	\$899,882.62	\$899,882.62	\$0.00	\$899,882.62	\$0.00	\$0.00	\$449,941.31	\$449,941.31	\$449,941.31
61401	DIVISIÓN DE TERRENOS Y CONSTRUCCIÓN DE OBR.	\$0.00	\$899,882.62	\$899,882.62	\$899,882.62	\$0.00	\$899,882.62	\$0.00	\$0.00	\$449,941.31	\$449,941.31	\$449,941.31
	<b>07025/23 CONSTRUCCION DE PAVIME</b>	<b>\$0.00</b>	<b>\$899,882.62</b>	<b>\$899,882.62</b>	<b>\$899,882.62</b>	<b>\$0.00</b>	<b>\$899,882.62</b>	<b>\$0.00</b>	<b>\$0.00</b>	<b>\$449,941.31</b>	<b>\$449,941.31</b>	<b>\$449,941.31</b>
18	<b>07026/23 REHABILITACION DE BARRA PERIMETRAL EN ESCUELA PRIMARIA DIEGO ROMO DE VIVAR</b>											
60000	INVERSION PÚBLICA	\$0.00	\$891,003.35	\$891,003.35	\$891,003.35	\$0.00	\$891,003.35	\$0.00	\$0.00	\$445,501.68	\$445,501.68	\$445,501.67
61000	OBRA PÚBLICA EN BIENES DE DOMINIO PÚBLICO	\$0.00	\$891,003.35	\$891,003.35	\$891,003.35	\$0.00	\$891,003.35	\$0.00	\$0.00	\$445,501.68	\$445,501.68	\$445,501.67
61400	DIVISIÓN DE TERRENOS Y CONSTRUCCIÓN DE OBR.	\$0.00	\$891,003.35	\$891,003.35	\$891,003.35	\$0.00	\$891,003.35	\$0.00	\$0.00	\$445,501.68	\$445,501.68	\$445,501.67
61401	DIVISIÓN DE TERRENOS Y CONSTRUCCIÓN DE OBR.	\$0.00	\$891,003.35	\$891,003.35	\$891,003.35	\$0.00	\$891,003.35	\$0.00	\$0.00	\$445,501.68	\$445,501.68	\$445,501.67
	<b>07026/23 REHABILITACION DE BARRA</b>	<b>\$0.00</b>	<b>\$891,003.35</b>	<b>\$891,003.35</b>	<b>\$891,003.35</b>	<b>\$0.00</b>	<b>\$891,003.35</b>	<b>\$0.00</b>	<b>\$0.00</b>	<b>\$445,501.68</b>	<b>\$445,501.68</b>	<b>\$445,501.67</b>
19	<b>07027/23 REHABILITACION DE RED O SISTEMA DE AGUA ENTUBADA EN CALLE AVENIDA DE FEDERALISMO SAN JUAN DE LA NATALIDAD DE</b>											
60000	INVERSION PÚBLICA	\$0.00	\$104,403.13	\$104,403.13	\$104,403.13	\$0.00	\$104,403.13	\$0.00	\$0.00	\$77,213.65	\$77,213.65	\$77,189.48
61000	OBRA PÚBLICA EN BIENES DE DOMINIO PÚBLICO	\$0.00	\$104,403.13	\$104,403.13	\$104,403.13	\$0.00	\$104,403.13	\$0.00	\$0.00	\$77,213.65	\$77,213.65	\$77,189.48
61400	DIVISIÓN DE TERRENOS Y CONSTRUCCIÓN DE OBR.	\$0.00	\$104,403.13	\$104,403.13	\$104,403.13	\$0.00	\$104,403.13	\$0.00	\$0.00	\$77,213.65	\$77,213.65	\$77,189.48
61402	CONSTRUCCIÓN Y/O REHABILITACIÓN DE INFRAEST	\$0.00	\$104,403.13	\$104,403.13	\$104,403.13	\$0.00	\$104,403.13	\$0.00	\$0.00	\$77,213.65	\$77,213.65	\$77,189.48
	<b>07027/23 REHABILITACION DE RED O</b>	<b>\$0.00</b>	<b>\$104,403.13</b>	<b>\$104,403.13</b>	<b>\$104,403.13</b>	<b>\$0.00</b>	<b>\$104,403.13</b>	<b>\$0.00</b>	<b>\$0.00</b>	<b>\$77,213.65</b>	<b>\$77,213.65</b>	<b>\$77,189.48</b>
J1	<b>07028/23 REHABILITACION DE DRENAJE SANITARIO EN CALLE BALBUENA Y GUADALUPE VICTORIA PUERTA DEL MUERTO EL 15</b>											
60000	INVERSION PÚBLICA	\$0.00	\$592,499.79	\$592,499.79	\$592,499.79	\$0.00	\$592,499.79	\$0.00	\$0.00	\$296,249.89	\$296,249.89	\$296,249.90
61000	OBRA PÚBLICA EN BIENES DE DOMINIO PÚBLICO	\$0.00	\$592,499.79	\$592,499.79	\$592,499.79	\$0.00	\$592,499.79	\$0.00	\$0.00	\$296,249.89	\$296,249.89	\$296,249.90
61400	DIVISIÓN DE TERRENOS Y CONSTRUCCIÓN DE OBR.	\$0.00	\$592,499.79	\$592,499.79	\$592,499.79	\$0.00	\$592,499.79	\$0.00	\$0.00	\$296,249.89	\$296,249.89	\$296,249.90
61402	CONSTRUCCIÓN Y/O REHABILITACIÓN DE INFRAEST	\$0.00	\$592,499.79	\$592,499.79	\$592,499.79	\$0.00	\$592,499.79	\$0.00	\$0.00	\$296,249.89	\$296,249.89	\$296,249.90

Municipio de Rincón de Romos
AGUASCALIENTES
Estado del Ejercicio del Presupuesto de Egresos por Proyecto / Proceso Al 31/dic./2023



Ustr: CUERPO DE ROMOS
Rep: rptEstadPresPublEgresos\_Py

Fecha y hora de Impresión | 02:00 p. m.
31/dic./2024

Table with columns: Unidad Administrativa, Objeto del Gasto, Aprobado, Ampliaciones/(Reducciones), Presupuesto Vigente, Presupuesto Disponible para Comprometer, Devengado, Comprometid o No Devengado, Presupuesto Sin Devengar, Ejercicio, Pagado, Cuentas por Pagar, Deuda. Rows include categories like REHABILITACION DE DRENAJ, REHABILITACION DE GUARNICIONES Y BANQUETAS, REHABILITACION DE LIENZO CHARRO, and REHABILITACION DE ANDADORES.



Municipio de Rincón de Romos  
AGUASCALIENTES  
Estado del Ejercicio del Presupuesto de Egresos por Proyecto / Proceso Al 31/dic./2023

Usr: Cuentas de Romos  
Rep: rptEstadoPresupuestoEgresos\_PY

Fecha y hora de Impresión | 31/ene./2024  
02:00 p. m.

Objeto del Gasto	Unidad Administrativa	Aprobado	Ampliaciones / (Reducciones)	Presupuesto Vigente	Presupuesto Disponible para Comprometer	Comprometido	Comprometid o No Devengado	Devengado	Presupuesto Sin Devengar	Ejercicio	Pagado	Cuentas por Pagar Deuda
24200	CEMENTO Y PRODUCTOS DE CONCRETO	\$0.00	\$267,552.00	\$267,552.00	\$220,817.60	\$220,817.60	\$0.00	\$220,817.60	\$46,734.40	\$220,817.60	\$220,817.60	\$0.00
24201	CEMENTO Y PRODUCTOS DE CONCRETO	\$0.00	\$267,552.00	\$267,552.00	\$220,817.60	\$220,817.60	\$0.00	\$220,817.60	\$46,734.40	\$220,817.60	\$220,817.60	\$0.00
	<b>RR22-07/006/23 REHABILITACION DE /</b>	<b>\$0.00</b>	<b>\$379,952.00</b>	<b>\$379,952.00</b>	<b>\$47,003.20</b>	<b>\$332,548.80</b>	<b>\$0.00</b>	<b>\$332,548.80</b>	<b>\$47,003.20</b>	<b>\$332,548.80</b>	<b>\$332,548.80</b>	<b>\$0.00</b>
	<b>J5 FESTIVIDADES DE GUADALUPE</b>											
30000	SERVICIOS GENERALES	\$0.00	\$479,200.00	\$479,200.00	\$479,200.00	\$479,200.00	\$0.00	\$479,200.00	\$0.00	\$479,200.00	\$479,200.00	\$0.00
38000	SERVICIOS OFICIALES	\$0.00	\$479,200.00	\$479,200.00	\$479,200.00	\$479,200.00	\$0.00	\$479,200.00	\$0.00	\$479,200.00	\$479,200.00	\$0.00
38200	GASTOS DE ORDEN SOCIAL Y CULTURAL	\$0.00	\$479,200.00	\$479,200.00	\$479,200.00	\$479,200.00	\$0.00	\$479,200.00	\$0.00	\$479,200.00	\$479,200.00	\$0.00
38201	GASTOS DE ORDEN SOCIAL Y CULTURAL	\$0.00	\$479,200.00	\$479,200.00	\$479,200.00	\$479,200.00	\$0.00	\$479,200.00	\$0.00	\$479,200.00	\$479,200.00	\$0.00
	<b>FESTIVIDADES DE GUADALUPE</b>	<b>\$0.00</b>	<b>\$479,200.00</b>	<b>\$479,200.00</b>	<b>\$479,200.00</b>	<b>\$479,200.00</b>	<b>\$0.00</b>	<b>\$479,200.00</b>	<b>\$0.00</b>	<b>\$479,200.00</b>	<b>\$479,200.00</b>	<b>\$0.00</b>
	<b>J6 LUCES</b>											
20000	MATERIALES Y SUMINISTROS	\$0.00	\$56,384.66	\$56,384.66	\$56,384.66	\$56,384.66	\$0.00	\$56,384.66	\$0.00	\$56,384.66	\$56,384.66	\$0.00
22000	ALIMENTOS Y UTENSILIOS	\$0.00	\$450.08	\$450.08	\$450.08	\$450.08	\$0.00	\$450.08	\$0.00	\$450.08	\$450.08	\$0.00
22100	PRODUCTOS ALIMENTICIOS PARA PERSONAS	\$0.00	\$450.08	\$450.08	\$450.08	\$450.08	\$0.00	\$450.08	\$0.00	\$450.08	\$450.08	\$0.00
22102	ALIMENTOS EN OFICINAS Y LUGARES DE TRABAJO	\$0.00	\$450.08	\$450.08	\$450.08	\$450.08	\$0.00	\$450.08	\$0.00	\$450.08	\$450.08	\$0.00
24000	MATERIALES Y ARTICULOS DE CONSTRUCCIÓN Y DE	\$0.00	\$55,934.58	\$55,934.58	\$55,934.58	\$55,934.58	\$0.00	\$55,934.58	\$0.00	\$55,934.58	\$55,934.58	\$0.00
24600	MATERIAL ELÉCTRICO Y ELECTRÓNICO	\$0.00	\$3,712.00	\$3,712.00	\$3,712.00	\$3,712.00	\$0.00	\$3,712.00	\$0.00	\$3,712.00	\$3,712.00	\$0.00
24601	MATERIAL ELÉCTRICO Y ELECTRÓNICO	\$0.00	\$3,712.00	\$3,712.00	\$3,712.00	\$3,712.00	\$0.00	\$3,712.00	\$0.00	\$3,712.00	\$3,712.00	\$0.00
24700	ARTÍCULOS METÁLICOS PARA LA CONSTRUCCIÓN	\$0.00	\$1,392.00	\$1,392.00	\$1,392.00	\$1,392.00	\$0.00	\$1,392.00	\$0.00	\$1,392.00	\$1,392.00	\$0.00
24701	ARTÍCULOS METÁLICOS PARA LA CONSTRUCCIÓN	\$0.00	\$1,392.00	\$1,392.00	\$1,392.00	\$1,392.00	\$0.00	\$1,392.00	\$0.00	\$1,392.00	\$1,392.00	\$0.00
24800	MATERIALES COMPLEMENTARIOS	\$0.00	\$48,270.46	\$48,270.46	\$48,270.46	\$48,270.46	\$0.00	\$48,270.46	\$0.00	\$48,270.46	\$48,270.46	\$0.00
24801	MATERIALES COMPLEMENTARIOS	\$0.00	\$48,270.46	\$48,270.46	\$48,270.46	\$48,270.46	\$0.00	\$48,270.46	\$0.00	\$48,270.46	\$48,270.46	\$0.00
24900	OTROS MATERIALES Y ARTICULOS DE CONSTRUCC	\$0.00	\$2,560.12	\$2,560.12	\$2,560.12	\$2,560.12	\$0.00	\$2,560.12	\$0.00	\$2,560.12	\$2,560.12	\$0.00
24901	OTROS MATERIALES Y ARTICULOS DE CONSTRUCC	\$0.00	\$2,560.12	\$2,560.12	\$2,560.12	\$2,560.12	\$0.00	\$2,560.12	\$0.00	\$2,560.12	\$2,560.12	\$0.00
30000	<b>SERVICIOS GENERALES</b>	<b>\$0.00</b>	<b>\$149,999.99</b>	<b>\$149,999.99</b>	<b>\$149,999.99</b>	<b>\$149,999.99</b>	<b>\$0.00</b>	<b>\$149,999.99</b>	<b>\$0.00</b>	<b>\$149,999.99</b>	<b>\$149,999.99</b>	<b>\$0.00</b>
32000	<b>SERVICIOS DE ARRENDAMIENTO</b>	<b>\$0.00</b>	<b>\$149,999.99</b>	<b>\$149,999.99</b>	<b>\$149,999.99</b>	<b>\$149,999.99</b>	<b>\$0.00</b>	<b>\$149,999.99</b>	<b>\$0.00</b>	<b>\$149,999.99</b>	<b>\$149,999.99</b>	<b>\$0.00</b>
32900	<b>OTROS ARRENDAMIENTOS</b>	<b>\$0.00</b>	<b>\$149,999.99</b>	<b>\$149,999.99</b>	<b>\$149,999.99</b>	<b>\$149,999.99</b>	<b>\$0.00</b>	<b>\$149,999.99</b>	<b>\$0.00</b>	<b>\$149,999.99</b>	<b>\$149,999.99</b>	<b>\$0.00</b>
32901	<b>OTROS ARRENDAMIENTOS</b>	<b>\$0.00</b>	<b>\$149,999.99</b>	<b>\$149,999.99</b>	<b>\$149,999.99</b>	<b>\$149,999.99</b>	<b>\$0.00</b>	<b>\$149,999.99</b>	<b>\$0.00</b>	<b>\$149,999.99</b>	<b>\$149,999.99</b>	<b>\$0.00</b>
	<b>LUCES</b>	<b>\$0.00</b>	<b>\$206,384.66</b>	<b>\$206,384.66</b>	<b>\$206,384.66</b>	<b>\$206,384.66</b>	<b>\$0.00</b>	<b>\$206,384.66</b>	<b>\$0.00</b>	<b>\$206,384.66</b>	<b>\$206,384.66</b>	<b>\$0.00</b>

**Municipio de Rincón de Romos  
AGUASCALIENTES**  
Estado del Ejercicio del Presupuesto de Egresos por Proyecto / Proceso Al 31/dic./2023

Usr: CUERPO DE BOMBEROS  
Rep: rptEstadoPresupuestoEgresos\_PY

Fecha y hora de Impresión | 31/dic./2024  
02:00 p. m.

Objeto del Gasto	Unidad Administrativa	Aprobado	Ampliaciones / (Reducciones)	Presupuesto Vigente	Comprometido	Presupuesto Disponible para Comprometer	Devengado	Comprometid o No Devengado	Presupuesto Sin Devenir	Ejercicio	Pagado	Cuentas por Pagar		
												Deuda	Deuda	
<b>J7 07030/23 CONSTRUCCION DE PAVIMENTACION EN CALLE MORELOS E HIDALGO CALIFORNIA</b>														
<b>PINACAL DE ROMOS</b>														
60000	INVERSION PUBLICA	\$0.00	\$1,592,062.08	\$1,592,062.08	\$1,592,062.08	\$0.00	\$1,592,062.08	\$0.00	\$0.00	\$796,031.04	\$796,031.04	\$796,031.04		
61000	OBRA PUBLICA EN BIENES DE DOMINIO PUBLICO	\$0.00	\$1,592,062.08	\$1,592,062.08	\$1,592,062.08	\$0.00	\$1,592,062.08	\$0.00	\$0.00	\$796,031.04	\$796,031.04	\$796,031.04		
61400	DIVISION DE TERRENOS Y CONSTRUCCION DE OBR.	\$0.00	\$1,592,062.08	\$1,592,062.08	\$1,592,062.08	\$0.00	\$1,592,062.08	\$0.00	\$0.00	\$796,031.04	\$796,031.04	\$796,031.04		
61401	DIVISION DE TERRENOS Y CONSTRUCCION DE OBR.	\$0.00	\$1,592,062.08	\$1,592,062.08	\$1,592,062.08	\$0.00	\$1,592,062.08	\$0.00	\$0.00	\$796,031.04	\$796,031.04	\$796,031.04		
	<b>07030/23 CONSTRUCCION DE PAVIME</b>	\$0.00	\$1,592,062.08	\$1,592,062.08	\$1,592,062.08	\$0.00	\$1,592,062.08	\$0.00	\$0.00	\$796,031.04	\$796,031.04	\$796,031.04		
<b>J8 07031/23 CONSTRUCCION DE COMEDOR ESCOLAR EN PRIMARIA ESTANCIA DE MOSQUEIRA</b>														
<b>PINACAL DE ROMOS</b>														
60000	INVERSION PUBLICA	\$0.00	\$347,838.90	\$347,838.90	\$347,838.90	\$0.00	\$347,838.90	\$0.00	\$0.00	\$173,919.45	\$173,919.45	\$173,919.45		
61000	OBRA PUBLICA EN BIENES DE DOMINIO PUBLICO	\$0.00	\$347,838.90	\$347,838.90	\$347,838.90	\$0.00	\$347,838.90	\$0.00	\$0.00	\$173,919.45	\$173,919.45	\$173,919.45		
61400	DIVISION DE TERRENOS Y CONSTRUCCION DE OBR.	\$0.00	\$347,838.90	\$347,838.90	\$347,838.90	\$0.00	\$347,838.90	\$0.00	\$0.00	\$173,919.45	\$173,919.45	\$173,919.45		
61401	DIVISION DE TERRENOS Y CONSTRUCCION DE OBR.	\$0.00	\$347,838.90	\$347,838.90	\$347,838.90	\$0.00	\$347,838.90	\$0.00	\$0.00	\$173,919.45	\$173,919.45	\$173,919.45		
	<b>07031/23 CONSTRUCCION DE COMED</b>	\$0.00	\$347,838.90	\$347,838.90	\$347,838.90	\$0.00	\$347,838.90	\$0.00	\$0.00	\$173,919.45	\$173,919.45	\$173,919.45		
<b>J9 7032/23 CONSTRUCCION DE COMEDOR ESCOLAR EN ESCUELA PRIMARIA GUSTAVO DIAZ ORDAZ</b>														
<b>PINACAL DE ROMOS</b>														
60000	INVERSION PUBLICA	\$0.00	\$803,344.98	\$803,344.98	\$803,344.98	\$0.00	\$803,344.98	\$0.00	\$0.00	\$401,672.49	\$401,672.49	\$401,672.49		
61000	OBRA PUBLICA EN BIENES DE DOMINIO PUBLICO	\$0.00	\$803,344.98	\$803,344.98	\$803,344.98	\$0.00	\$803,344.98	\$0.00	\$0.00	\$401,672.49	\$401,672.49	\$401,672.49		
61400	DIVISION DE TERRENOS Y CONSTRUCCION DE OBR.	\$0.00	\$803,344.98	\$803,344.98	\$803,344.98	\$0.00	\$803,344.98	\$0.00	\$0.00	\$401,672.49	\$401,672.49	\$401,672.49		
61401	DIVISION DE TERRENOS Y CONSTRUCCION DE OBR.	\$0.00	\$803,344.98	\$803,344.98	\$803,344.98	\$0.00	\$803,344.98	\$0.00	\$0.00	\$401,672.49	\$401,672.49	\$401,672.49		
	<b>7032/23 CONSTRUCCION DE COMEDC</b>	\$0.00	\$803,344.98	\$803,344.98	\$803,344.98	\$0.00	\$803,344.98	\$0.00	\$0.00	\$401,672.49	\$401,672.49	\$401,672.49		
<b>R1 R21 07005/23 Rehabilitacion de casa del abuelo</b>														
<b>PINACAL DE ROMOS</b>														
60000	INVERSION PUBLICA	\$0.00	\$252,737.04	\$252,737.04	\$252,737.04	\$0.00	\$252,737.04	\$0.00	\$0.00	\$252,737.04	\$252,737.04	\$252,737.04		
62000	OBRA PUBLICA EN BIENES PROPIOS	\$0.00	\$252,737.04	\$252,737.04	\$252,737.04	\$0.00	\$252,737.04	\$0.00	\$0.00	\$252,737.04	\$252,737.04	\$252,737.04		
62200	EDIFICACION NO HABITACIONAL	\$0.00	\$252,737.04	\$252,737.04	\$252,737.04	\$0.00	\$252,737.04	\$0.00	\$0.00	\$252,737.04	\$252,737.04	\$252,737.04		
62206	CONSTRUCCION Y/O REHABILITACION DE INFRAEST	\$0.00	\$252,737.04	\$252,737.04	\$252,737.04	\$0.00	\$252,737.04	\$0.00	\$0.00	\$252,737.04	\$252,737.04	\$252,737.04		
	<b>R21 07005/23 Rehabilitacion de casa c</b>	\$0.00	\$252,737.04	\$252,737.04	\$252,737.04	\$0.00	\$252,737.04	\$0.00	\$0.00	\$252,737.04	\$252,737.04	\$252,737.04		
<b>R2 R21 07007/23 Ampliacion de servicios basicos drenaje y agua en calle sin nombre colonia lazaro</b>														
<b>PINACAL DE ROMOS</b>														
60000	INVERSION PUBLICA	\$0.00	\$1,475,629.90	\$1,475,629.90	\$1,475,629.90	\$0.00	\$1,475,629.90	\$0.00	\$0.00	\$1,475,629.90	\$1,475,629.90	\$1,475,629.90		



Municipio de Rincón de Romos
AGUASCALIENTES
Estado del Ejercicio del Presupuesto de Egresos por Proyecto / Proceso Al 31/dic./2023

Usr: CUERPO DE ROMOS
Rep: rptEstadoPresupuestoEgresos\_PY

Fecha y hora de Impresión | 31/dic./2024 02:00 p. m.

Table with columns: Objeto del Gasto, Ampliaciones/Reducciones, Presupuesto Vigente, Presupuesto Disponible para Comprometer, Comprometido o No Devengado, Devengado, Ejercicio, Pagado, Cuentas por Pagar, Deuda. Includes sub-sections R21, R3, R4 and various material and service categories.

Municipio de Rincón de Romos AGUASCALIENTES Estado del Ejercicio del Presupuesto de Egresos por Proyecto / Proceso Al 31/dic./2023

Usr: CUERPO DE BOMAS Rep: rptEstadoPresupuestoEgresos\_PY

Fecha y hora de Impresión | 31/ene./2024 02:00 p. m.

Table with columns: Unidad Administrativa, Objeto del Gasto, Ampliaciones/Reducciones, Aprobado, Presupuesto Vigente, Presupuesto Disponible para Comprometer, Comprometido, Presupuesto para Comprometer, Devengado, Comprometid o No Devengado, Presupuesto Sin Devengar, Ejercicio, Pagado, Cuentas por Pagar, Deuda. Rows include: SERVICIOS GENERALES, SERVICIOS DE ARRENDAMIENTO, ARRENDAMIENTO DE MAQUINARIA, OTROS EQUIPO; P22 07007/23 REHABILITACION DE F DE BOMAS; R5 P22 07008/23 CONSTRUCCION DE MURO PERIMETRAL UNIDAD DEPORTIVA PRIMER ETAPA RINCON DE BOMAS; R6 R21 07008/23 REHABILITACION DE PAVIMENTO DE CONCRETO HIDRAULICO CALLE EJERCITO NACIONAL LADO NORTE COLONIA SANTA ELENA RINCON DE BOMAS; R7 FR23 07001/23 CONSTRUCCION DE PAVIMENTO EN CALLE NIÑOS HEROES EL SAUCILLO RINCON DE BOMAS; R8 P22 07002/23 CONSTRUCCION DE PAVIMENTO HIDRAULICO EN CALLE 20 DE NOVIEMBRE LADO NORTE ENTRE YOCUTIL Y CHAVEÑO RINCON DE BOMAS.

Municipio de Rincón de Romos AGUASCALIENTES Estado del Ejercicio del Presupuesto de Egresos por Proyecto / Proceso Al 31/dic./2023



Usr: Cuentas de Romos Rep: rptEstadoPresupuestoEgresos\_PY

Fecha y hora de Impresión | 02:00 p. m. | 31/dic./2024

Table with columns: Unidad Administrativa, Objeto del Gasto, Ampliaciones / (Reducciones), Aprobado, Presupuesto Vigente, Presupuesto Disponible para Comprometer, Comprometido, Devengado, Devengado o No Devengado, Presupuesto Sin Devengar, Ejercicio, Pagado, Cuentas por Pagar, Deuda. Rows include projects like 'CONSTRUCCION DE PAVIMENTO HIDRAULICO EN CALLE AGUSTIN MELGAR VALLE DE LAS DELICIAS' and 'REHABILITACION DE ALCANTARILLA PLUVIAL SOBRE EL CRUCE DE CALLE MOBELOS Y PLUTARCO ELIAS CALLES COLONIA SAN JOSE'.

Municipio de Rincón de Romos  
AGUASCALIENTES  
Estado del Ejercicio del Presupuesto de Egresos por Proyecto / Proceso Al 31/dic./2023

Usr: CUERPO DE ROMOS  
Rep: rptEstadoPresupuestoEgresos\_PY

Fecha y hora de Impresión | 31/dic./2023 | 02:00 p. m.

Unidad Administrativa	Objeto del Gasto	Aprobado	Ampliaciones / (Reducciones)	Presupuesto Vigente	Comprometido	Presupuesto Disponible para Comprometer	Devengado	Comprometid o No Devengado	Presupuesto Sin Devenir	Ejercido	Pagado	Cuentas por Pagar Deuda
<b>S4 F 07001/23 REHABILITACION DE ALUMBRADO EN CANCHA DE FUT BOL UNIDAD DEPORTIVA MIGUEL HIDALGO RINCÓN DE ROMOS</b>												
60000	INVERSION PUBLICA	\$0.00	\$1,298,159.05	\$1,298,159.05	\$1,298,159.05	\$0.00	\$1,298,159.05	\$0.00	\$0.00	\$1,298,159.05	\$1,298,159.05	\$0.00
61000	OBRA PUBLICA EN BIENES DE DOMINIO PUBLICO	\$0.00	\$1,298,159.05	\$1,298,159.05	\$1,298,159.05	\$0.00	\$1,298,159.05	\$0.00	\$0.00	\$1,298,159.05	\$1,298,159.05	\$0.00
61300	CONSTRUCCION DE OBRAS PARA EL ABASTECIMIENT	\$0.00	\$1,298,159.05	\$1,298,159.05	\$1,298,159.05	\$0.00	\$1,298,159.05	\$0.00	\$0.00	\$1,298,159.05	\$1,298,159.05	\$0.00
61302	OBRAS PARA EL ABASTECIMIENTO DE ELECTRICIDA	\$0.00	\$1,298,159.05	\$1,298,159.05	\$1,298,159.05	\$0.00	\$1,298,159.05	\$0.00	\$0.00	\$1,298,159.05	\$1,298,159.05	\$0.00
	<b>F 07001/23 REHABILITACION DE ALUMBRADO EN CANCHA DE FUT BOL UNIDAD DEPORTIVA MIGUEL HIDALGO RINCÓN DE ROMOS</b>	\$0.00	\$1,298,159.05	\$1,298,159.05	\$1,298,159.05	\$0.00	\$1,298,159.05	\$0.00	\$0.00	\$1,298,159.05	\$1,298,159.05	\$0.00
<b>S5 F 07002/23 CONSTRUCCION DE ALUMBRADO PUBLICO EN ACCESO SUR DE CABECERA MUNICIPAL AL SALITRILLO RINCÓN DE ROMOS</b>												
60000	INVERSION PUBLICA	\$0.00	\$4,292,103.02	\$4,292,103.02	\$4,292,103.02	\$0.00	\$4,292,103.02	\$0.00	\$2,736.39	\$4,289,364.63	\$4,289,364.63	\$0.00
61000	OBRA PUBLICA EN BIENES DE DOMINIO PUBLICO	\$0.00	\$4,292,103.02	\$4,292,103.02	\$4,292,103.02	\$0.00	\$4,292,103.02	\$0.00	\$2,736.39	\$4,289,364.63	\$4,289,364.63	\$0.00
61300	CONSTRUCCION DE OBRAS PARA EL ABASTECIMIENT	\$0.00	\$4,292,103.02	\$4,292,103.02	\$4,292,103.02	\$0.00	\$4,292,103.02	\$0.00	\$2,736.39	\$4,289,364.63	\$4,289,364.63	\$0.00
61302	OBRAS PARA EL ABASTECIMIENTO DE ELECTRICIDA	\$0.00	\$4,292,103.02	\$4,292,103.02	\$4,292,103.02	\$0.00	\$4,292,103.02	\$0.00	\$2,736.39	\$4,289,364.63	\$4,289,364.63	\$0.00
	<b>F 07002/23 CONSTRUCCION DE ALUMBRADO PUBLICO EN ACCESO SUR DE CABECERA MUNICIPAL AL SALITRILLO RINCÓN DE ROMOS</b>	\$0.00	\$4,292,103.02	\$4,292,103.02	\$4,292,103.02	\$0.00	\$4,292,103.02	\$0.00	\$2,736.39	\$4,289,364.63	\$4,289,364.63	\$0.00
<b>S6 REMANENTE PARTICIPACIONES 2022 OBRA</b>												
60000	INVERSION PUBLICA	\$0.00	\$1,190,145.99	\$1,190,145.99	\$0.00	\$1,190,145.99	\$0.00	\$0.00	\$1,190,145.99	\$0.00	\$0.00	\$0.00
61000	OBRA PUBLICA EN BIENES DE DOMINIO PUBLICO	\$0.00	\$1,190,145.99	\$1,190,145.99	\$0.00	\$1,190,145.99	\$0.00	\$0.00	\$1,190,145.99	\$0.00	\$0.00	\$0.00
61400	DIVISION DE TERRENOS Y CONSTRUCCION DE OBR.	\$0.00	\$1,190,145.99	\$1,190,145.99	\$0.00	\$1,190,145.99	\$0.00	\$0.00	\$1,190,145.99	\$0.00	\$0.00	\$0.00
61401	DIVISION DE TERRENOS Y CONSTRUCCION DE OBR.	\$0.00	\$1,190,145.99	\$1,190,145.99	\$0.00	\$1,190,145.99	\$0.00	\$0.00	\$1,190,145.99	\$0.00	\$0.00	\$0.00
	<b>REMANENTE PARTICIPACIONES 2022</b>	\$0.00	\$1,190,145.99	\$1,190,145.99	\$0.00	\$1,190,145.99	\$0.00	\$0.00	\$1,190,145.99	\$0.00	\$0.00	\$0.00
<b>S7 FR23 REHABILITACION DE MERCADO MUNICIPAL RINCÓN DE ROMOS, PINTURA E ILUMINACIÓN, REHABILITACIÓN RAÍOS</b>												
20000	MATERIALES Y SUMINISTROS	\$0.00	\$314,482.89	\$314,482.89	\$314,482.89	\$0.00	\$314,482.89	\$0.00	\$0.00	\$314,482.89	\$314,482.89	\$0.00
24000	MATERIALES Y ARTICULOS DE CONSTRUCCION Y DE	\$0.00	\$314,482.89	\$314,482.89	\$314,482.89	\$0.00	\$314,482.89	\$0.00	\$0.00	\$314,482.89	\$314,482.89	\$0.00
24600	MATERIAL ELÉCTRICO Y ELECTRÓNICO	\$0.00	\$314,482.89	\$314,482.89	\$314,482.89	\$0.00	\$314,482.89	\$0.00	\$0.00	\$314,482.89	\$314,482.89	\$0.00
24601	MATERIAL ELÉCTRICO Y ELECTRÓNICO	\$0.00	\$314,482.89	\$314,482.89	\$314,482.89	\$0.00	\$314,482.89	\$0.00	\$0.00	\$314,482.89	\$314,482.89	\$0.00
60000	INVERSION PUBLICA	\$0.00	\$678,654.33	\$678,654.33	\$678,654.33	\$0.00	\$678,654.33	\$0.00	\$0.00	\$678,654.33	\$678,654.33	\$0.00
61000	OBRA PUBLICA EN BIENES DE DOMINIO PUBLICO	\$0.00	\$678,654.33	\$678,654.33	\$678,654.33	\$0.00	\$678,654.33	\$0.00	\$0.00	\$678,654.33	\$678,654.33	\$0.00
61900	TRABAJOS DE ACABADOS EN EDIFICACIONES Y OTF	\$0.00	\$678,654.33	\$678,654.33	\$678,654.33	\$0.00	\$678,654.33	\$0.00	\$0.00	\$678,654.33	\$678,654.33	\$0.00
61901	TRABAJOS DE ACABADOS EN EDIFICACIONES Y OTF	\$0.00	\$678,654.33	\$678,654.33	\$678,654.33	\$0.00	\$678,654.33	\$0.00	\$0.00	\$678,654.33	\$678,654.33	\$0.00

Municipio de Rincón de Romos AGUASCALIENTES Estado del Ejercicio del Presupuesto de Egresos por Proyecto / Proceso Al 31/dic./2023



Usr: CUERPO ADMINISTRATIVO Egresos\_PY Rep: rptEstadoPresupuestoEgresos\_PY

Fecha y hora de Impresión | 31/dic./2023 02:00 p. m.

Table with columns: Objeto del Gasto, Ampliaciones / (Reducciones), Presupuesto Vigente, Presupuesto Disponible para Comprometer, Comprometido, Devengado, Presupuesto Sin Devengar, Ejercicio, Pagado, Cuentas por Pagar Deuda. Includes sub-sections for FR23 REHABILITACION DE MERCADO and S8 CONVENIO IEA-RINCON DE ROMOS MANTENIMIENTO DE ESCUELAS.

Total Final \$281,806,613.00 \$44,210,077.43 \$26,018,890.43 \$313,385,371.16 \$12,633,819.28 \$313,385,371.09 \$0.06 \$12,633,318.34 \$291,816,205.44 \$21,569,165.65

ING. HECTOR CASTORENA ESPARZA PRESIDENTE MUNICIPAL DE RINCON DE ROMOS C.P. IRMA DOMINGUEZ AGUILAR TESORERA MUNICIPAL PROFRA. ALMA GUADALUPE ZAPATA CASTORENA SINDICA MUNICIPAL



**Municipio de Rincón de Romos  
AGUASCALIENTES  
Proporción Gasto Programable  
Al 31/dic./2023**

**PRESUPUESTO  
INDICADORES DE GASTO**

**Nombre del Indicador:**

Proporción Gasto Programable

**Objetivo del Indicador:**

Determinar la participación del gasto programable con respecto al total de egresos

**Variables que intervienen:**

TGP=Total de Gasto Programable TE=Total de Egreso

**Unidad de Medida:**

Porcentaje

**Base de Comparación**

Presupuesto de Egresos de ejercicios anteriores

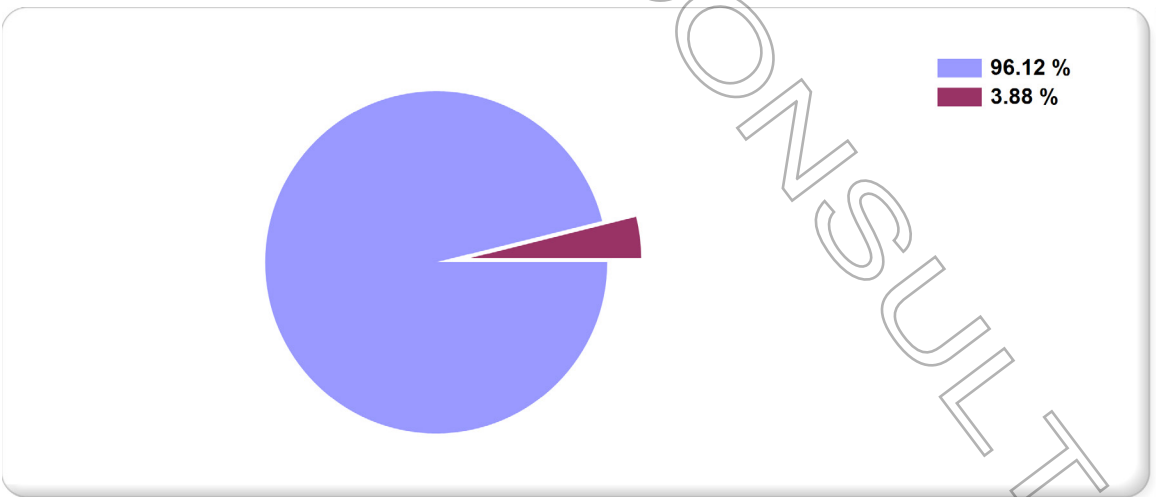
**Formula:**

$$\frac{TGP}{TE} \times 100$$

**Medios de Verificación:**

Presupuesto de Egresos o Cuenta Pública

	Miles de pesos	Indicador
TGP	\$313,385,371.00	96.12 %
TE	\$326,018,690.00	







**Municipio de Rincón de Romos  
AGUASCALIENTES  
Proporción Gasto de Operación (corriente)  
Al 31/dic./2023**

**PRESUPUESTO  
INDICADORES DE GASTO**

**Nombre del Indicador:**

Proporción Gasto de Operación (corriente)

**Objetivo del Indicador:**

Determinar la participación del gasto de operacion con respecto al total de egresos

**Variables que intervienen:**

TGO= Total de Gasto de Operación(corriente) TE= Total de Egresos

**Unidad de Medida:**

Porcentaje

**Base de Comparación**

Presupuesto de Egresos de ejercicios anteriores

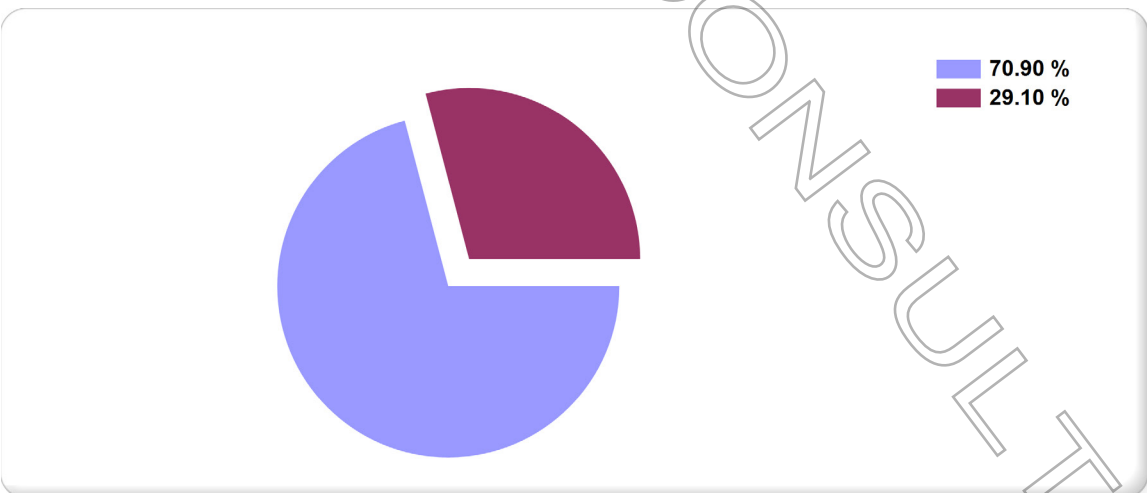
**Formula:**

$$\frac{TGO}{TE} \times 100$$

**Medios de Verificación:**

Presupuesto de Egresos o Cuenta Pública

	Miles de pesos	Indicador
TGO	\$231,145,056.00	70.90 %
TE	\$326,018,690.00	





RINCÓN DE ROMOS  
CERCA DE TI

**Municipio de Rincón de Romos  
AGUASCALIENTES  
Proporción Gasto de Inversión y/o Capital  
Al 31/dic./2023**

**PRESUPUESTO  
INDICADORES DE GASTO**

**Nombre del Indicador:**

Proporción Gasto de Inversión y/o Capital

**Objetivo del Indicador:**

Determinar la participación del gasto de inversión y/o capital con respecto al total de egresos

**Variables que intervienen:**

TGIC= Total de Gasto de Inversión y/o Capital TE= Total de Egresos

**Unidad de Medida:**

Porcentaje

**Base de Comparación**

Presupuesto de Egresos de ejercicios anteriores

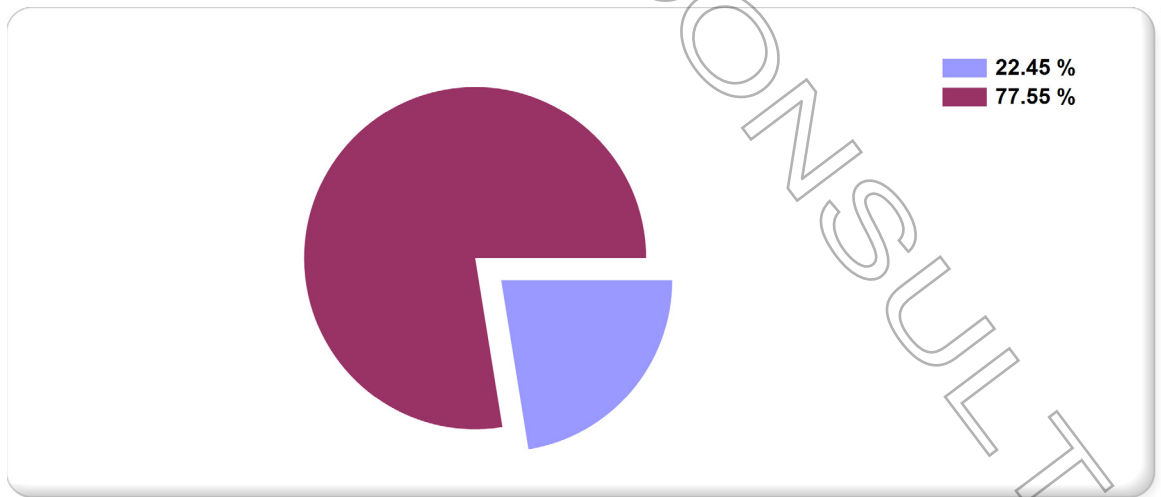
**Formula:**

$$\frac{\text{TGIC}}{\text{TE}} \times 100$$

**Medios de Verificación:**

Presupuesto de Egresos o Cuenta Pública

	Miles de pesos	Indicador
TGIC	\$73,190,532.00	22.45 %
TE	\$326,018,690.00	





**Municipio de Rincón de Romos  
AGUASCALIENTES  
Proporción Inversión Pública  
Al 31/dic./2023**

**PRESUPUESTO  
INDICADORES DE GASTO**

**Nombre del Indicador:**

Proporción Inversión Pública

**Objetivo del Indicador:**

Determinar la participación del gasto de la inversion publica con respecto al total de egresos

**Variables que intervienen:**

IP= Inversión Pública TE= Total de Egresos

**Unidad de Medida:**

Porcentaje

**Base de Comparación**

Presupuesto de Egresos de ejercicios anteriores

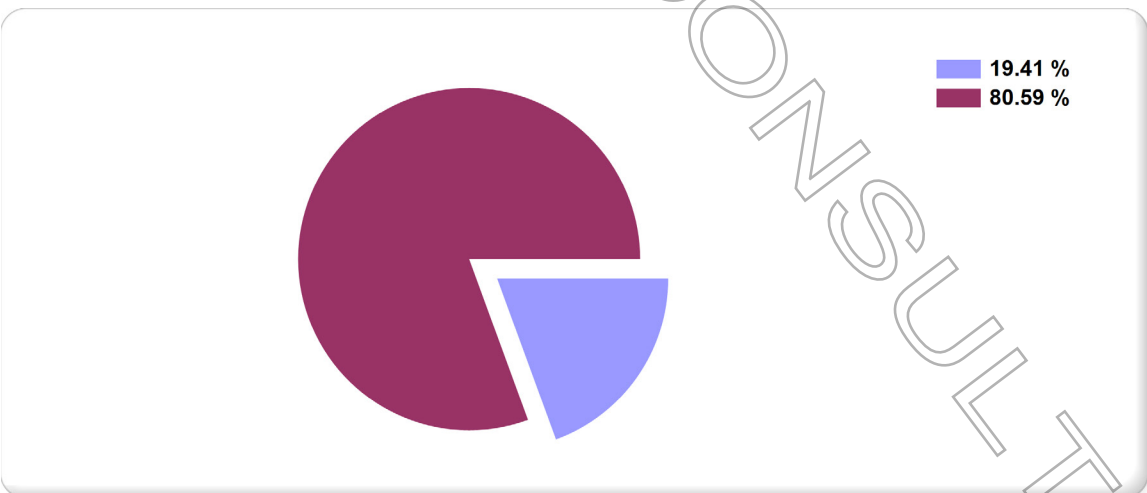
**Formula:**

$$\frac{IP}{TE} \times 100$$

**Medios de Verificación:**

Presupuesto de Egresos o Cuenta Pública

	Miles de pesos	Indicador
IP	\$63,294,635.00	19.41 %
TE	\$326,018,690.00	





**Municipio de Rincón de Romos  
AGUASCALIENTES  
Proporción del Gasto No Programable  
Al 31/dic./2023**

**PRESUPUESTO  
INDICADORES DE GASTO**

Nombre del Indicador:

Proporción del Gasto No Programable

Objetivo del Indicador:

Determinar la participación del gasto no programable con respecto al total de egresos

Variables que intervienen:

TGNP=Total de Gasto Programable TE=Total de Egreso

Unidad de Medida:

Porcentaje

Base de Comparación

Presupuesto de Egresos de ejercicios anteriores


Formula:

$$\frac{\text{TGNP}}{\text{TE}} \times 100$$

Medios de Verificación:

Presupuesto de Egresos o Cuenta Pública

	Miles de pesos	Indicador
TGNP	\$0.00	0.00 %
TE	\$326,018,690.00	





**Municipio de Rincón de Romos  
AGUASCALIENTES  
Servicios Personales en el Gasto de Operación  
Al 31/dic./2023**

**PRESUPUESTO  
INDICADORES DE GASTO**

**Nombre del Indicador:**

Servicios Personales en el Gasto de Operación

**Objetivo del Indicador:**

Determinar la participación de los servicios personales con respecto al total de gastos de operación

**Variables que intervienen:**

SP= Servicios Personales TGO= Total de Gastos de Operación (corriente)

**Unidad de Medida:**

Porcentaje

**Base de Comparación**

Presupuesto de Egresos de ejercicios anteriores

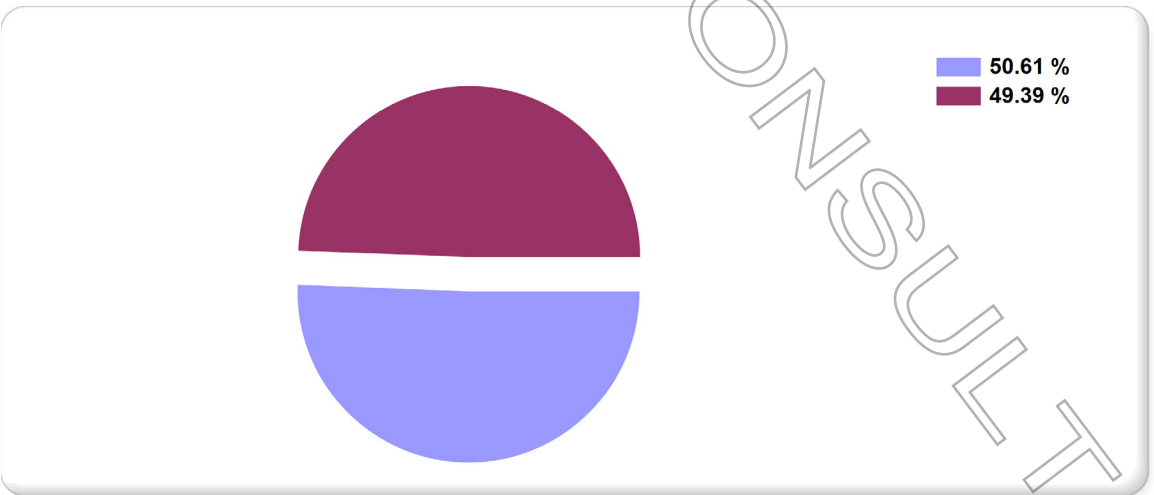
**Formula:**

$$\frac{SP}{TGO} \times 100$$

**Medios de Verificación:**

Presupuesto de Egresos o Cuenta Pública

	Miles de pesos	Indicador
SP	\$116,983,981.00	50.61 %
TGO	\$231,145,056.00	





**Municipio de Rincón de Romos  
AGUASCALIENTES  
Proporción de los Servicios Personales  
Al 31/dic./2023**

**PRESUPUESTO  
INDICADORES DE GASTO**

Nombre del Indicador:

Proporción de los Servicios Personales

Objetivo del Indicador:

Determinar la participación de los servicios personales con respecto al total de egresos

Variables que intervienen:

SP= Servicios Personales TE= Total de Egresos

Unidad de Medida:

Porcentaje

Base de Comparación

Presupuesto de Egresos de ejercicios anteriores

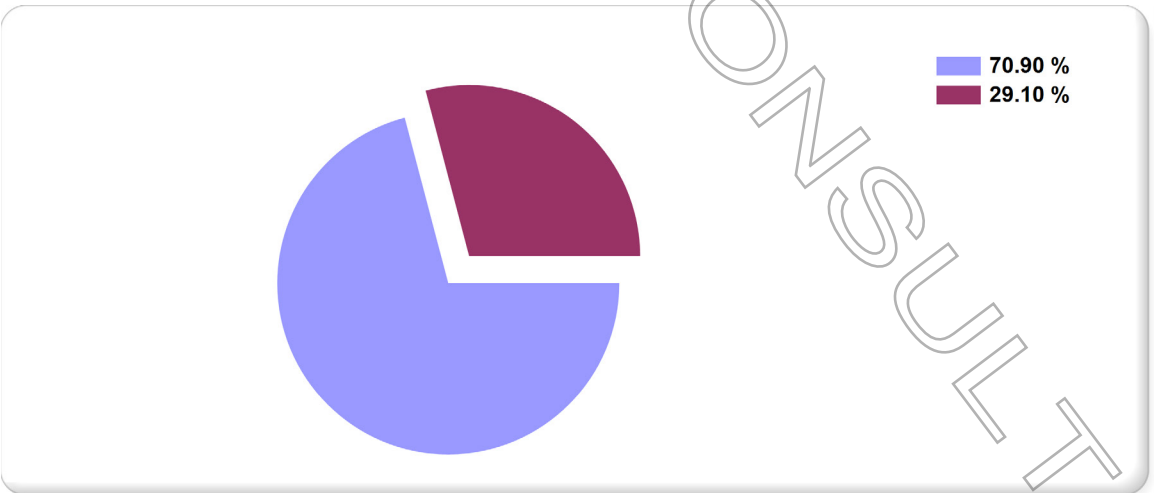
Formula:

$$\frac{SP}{TE} \times 100$$

Medios de Verificación:

Presupuesto de Egresos o Cuenta Pública

	Miles de pesos	Indicador
SP	\$231,145,056.00	70.90 %
TE	\$326,018,690.00	







**Municipio de Rincón de Romos  
AGUASCALIENTES  
Deuda Pública en el Gasto No Programable  
Al 31/dic./2023**

**PRESUPUESTO  
INDICADORES DE GASTO**

**Nombre del Indicador:**

Deuda Pública en el Gasto No Programable

**Objetivo del Indicador:**

Determinar la participación de la deuda publica con respecto al total de gasto no programable

**Variables que intervienen:**

DP= Deuda Pública TGNP= Total de Gasto No Programable

**Unidad de Medida:**

Porcentaje

**Base de Comparación**

Presupuesto de Egresos de ejercicios anteriores


**Formula:**

$$\frac{DP}{TGNP} \times 100$$

**Medios de Verificación:**

Presupuesto de Egresos o Cuenta Pública

	Miles de pesos	Indicador
DP	\$0.00	0.00 %
TGNP	\$482,650,394.00	





**Municipio de Rincón de Romos  
AGUASCALIENTES  
Proporción de la Deuda Pública  
Al 31/dic./2023**

**PRESUPUESTO  
INDICADORES DE GASTO**

Nombre del Indicador:

Proporción de la Deuda Pública

Objetivo del Indicador:

Determinar la participación de la deuda publica con respecto al total de egresos

Variables que intervienen:

DP= Deuda Pública TE= Total de Egresos

Unidad de Medida:

Porcentaje

Base de Comparación

Presupuesto de Egresos de ejercicios anteriores


Formula:

$$\frac{DP}{TE} \times 100$$

Medios de Verificación:

Presupuesto de Egresos o Cuenta Pública

	Miles de pesos	Indicador
DP	\$0.00	0.00 %
TE	\$326,018,690.00	





**Municipio de Rincón de Romos  
AGUASCALIENTES  
Proporción del Gasto de Seguridad Pública  
Al 31/dic./2023**

**PRESUPUESTO  
INDICADORES DE GASTO**

**Nombre del Indicador:**

Proporción del Gasto de Seguridad Pública

**Objetivo del Indicador:**

Determinar la participación de la función seguridad pública con respecto al egreso total

**Variables que intervienen:**

SP= Seguridad Pública TE= Total de Egresos

**Unidad de Medida:**

Porcentaje

**Base de Comparación**

Presupuesto de Egresos de ejercicios anteriores

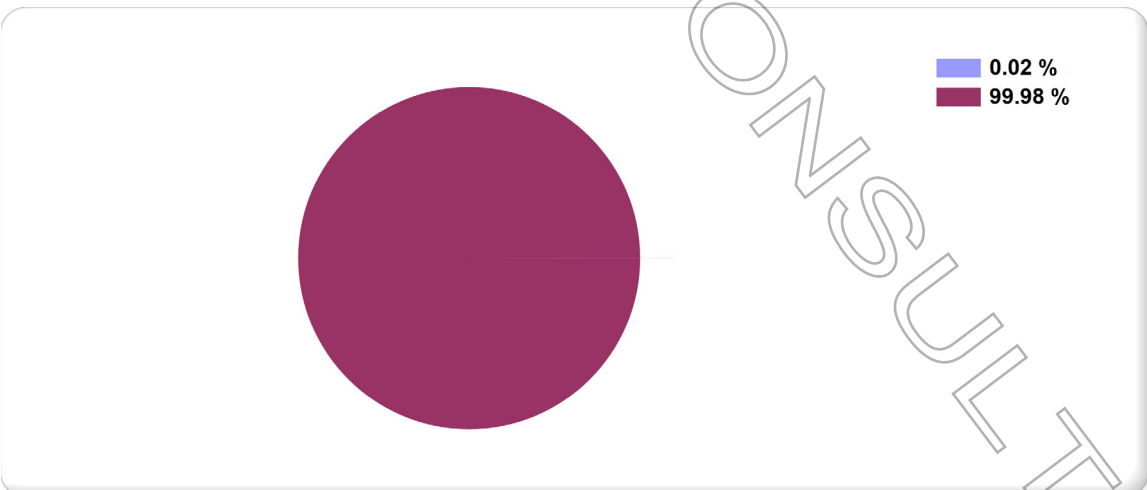
**Formula:**

$$\frac{SP}{TE} \times 100$$

**Medios de Verificación:**

Presupuesto de Egresos o Cuenta Pública

Miles de pesos		Indicador
SP	\$74,994.00	0.02 %
TE	\$326,018,690.00	



Municipio de Rincón de Romos  
AGUASCALIENTES  
Relación de Bienes que Componen su Patrimonio  
Cuenta Pública de 2023  
Al 31/12/2023

Ustr: CuquisD  
Rep: rptActivosConarc2  
RINCÓN DE ROMOS  
CERCA DE TI

Fecha y hora de Impresión: 07/feb/2024 10:51 a. m.

Código	Descripción del Bien	Valor en Libros
5110100001-1	ARCHIVERO DE MADERA	\$4,474.57
5110100001-11	ARCHIVERO DE MADERA	\$1,732.00
5110100001-12	ARCHIVERO DE MADERA	\$1,732.00
5110100001-13	ARCHIVERO DE MADERA	\$1,732.00
5110100001-14	ARCHIVERO DE MADERA	\$1,732.00
5110100001-16	ARCHIVERO DE MADERA	\$1,732.00
5110100001-17	ARCHIVERO DE MADERA	\$1,732.00
5110100001-18	ARCHIVERO DE MADERA	\$1,732.00
5110100001-19	ARCHIVERO DE MADERA	\$1,732.00
5110100001-2	ARCHIVERO DE MADERA	\$4,474.57
5110100001-3	ARCHIVERO DE MADERA	\$4,474.57
5110100001-4	ARCHIVERO DE MADERA	\$1,732.00
5110100001-5	ARCHIVERO DE MADERA	\$1,732.00
5110100001-6	ARCHIVERO DE MADERA	\$1,732.00
5110100001-7	ARCHIVERO DE MADERA	\$4,474.57
5110100001-8	ARCHIVERO DE MADERA	\$1,732.00
5110100001-9	ARCHIVERO DE MADERA	\$1,732.00
5110100004-1	BANCA	\$9,783.00
5110100004-10	BANCA	\$735.00
5110100004-13	BANCA	\$735.00
5110100004-14	BANCA	\$735.00
5110100004-16	BANCA	\$735.00
5110100004-2	BANCA	\$9,783.00
5110100004-3	BANCA	\$735.00
5110100004-4	BANCA	\$735.00
5110100004-5	BANCA	\$735.00

**Municipio de Rincón de Romos**  
**AGUASCALIENTES**  
 Relación de Bienes que Componen su Patrimonio  
 Cuenta Pública de 2023

Al 31/12/2023

Usr: CuquisD  
 Rep: rptActivosConarc2

Fecha y hora de Impresión: 07/feb/2024 10:51 a. m.

Código	Descripción del Bien	Valor en Libros
5110100004-6	BANCA	\$735.00
5110100004-7	BANCA	\$735.00
5110100004-8	BANCA	\$735.00
5110100004-9	BANCA	\$735.00
5110100028-1	ESCRITORIO	\$2,400.00
5110100028-10	ESCRITORIO	\$2,400.00
5110100028-100	ESCRITORIO	\$2,400.00
5110100028-101	ESCRITORIO	\$2,400.00
5110100028-102	ESCRITORIO	\$2,400.00
5110100028-103	ESCRITORIO	\$2,400.00
5110100028-104	ESCRITORIO	\$2,400.00
5110100028-105	ESCRITORIO	\$2,400.00
5110100028-106	ESCRITORIO	\$2,400.00
5110100028-107	ESCRITORIO	\$2,400.00
5110100028-109	ESCRITORIO	\$2,400.00
5110100028-11	ESCRITORIO	\$2,400.00
5110100028-110	ESCRITORIO	\$2,400.00
5110100028-111	ESCRITORIO	\$2,400.00
5110100028-112	ESCRITORIO	\$2,400.00
5110100028-113	ESCRITORIO	\$2,400.00
5110100028-114	ESCRITORIO	\$2,400.00
5110100028-115	ESCRITORIO	\$2,400.00
5110100028-116	ESCRITORIO	\$2,400.00
5110100028-117	ESCRITORIO	\$2,400.00
5110100028-118	ESCRITORIO	\$2,400.00
5110100028-119	ESCRITORIO	\$2,400.00

**Municipio de Rincón de Romos  
AGUASCALIENTES**  
Relación de Bienes que Componen su Patrimonio  
Cuenta Pública de 2023  
Al 31/12/2023



Ufr: CuquisD  
Rep: rptActivosConarc2

Fecha y hora de Impresión: 07/feb./2024 10:51 a. m.

Código	Descripción del Bien	Valor en Libros
5110100028-12	ESCRITORIO	\$2,400.00
5110100028-120	ESCRITORIO	\$2,400.00
5110100028-121	ESCRITORIO	\$2,400.00
5110100028-122	ESCRITORIO	\$2,400.00
5110100028-123	ESCRITORIO	\$2,400.00
5110100028-125	ESCRITORIO	\$2,400.00
5110100028-128	ESCRITORIO	\$2,400.00
5110100028-129	ESCRITORIO	\$2,400.00
5110100028-13	ESCRITORIO	\$2,400.00
5110100028-131	ESCRITORIO	\$2,400.00
5110100028-133	ESCRITORIO	\$2,400.00
5110100028-136	ESCRITORIO	\$2,400.00
5110100028-137	ESCRITORIO	\$2,400.00
5110100028-138	ESCRITORIO	\$2,400.00
5110100028-139	ESCRITORIO	\$2,400.00
5110100028-14	ESCRITORIO	\$2,400.00
5110100028-142	ESCRITORIO	\$2,400.00
5110100028-143	ESCRITORIO	\$2,400.00
5110100028-144	ESCRITORIO	\$2,400.00
5110100028-145	ESCRITORIO	\$2,400.00
5110100028-147	ESCRITORIO	\$2,400.00
5110100028-149	ESCRITORIO	\$2,400.00
5110100028-15	ESCRITORIO	\$2,400.00
5110100028-151	ESCRITORIO	\$2,400.00
5110100028-16	ESCRITORIO	\$2,400.00
5110100028-17	ESCRITORIO	\$2,400.00

**Municipio de Rincón de Romos**  
**AGUASCALIENTES**  
**Relación de Bienes que Componen su Patrimonio**  
**Cuenta Pública de 2023**  
 Al 31/12/2023

  
 RINCÓN DE ROMOS  
 AGUASCALIENTES  
 Usr: CuquisD  
 Rep: rptActivosConarc2

Fecha y hora de Impresión: 07/feb/2024 10:51 a. m.

Código	Descripción del Bien	Valor en Libros
5110100028-18	ESCRITORIO	\$2,400.00
5110100028-19	ESCRITORIO	\$2,400.00
5110100028-20	ESCRITORIO	\$2,400.00
5110100028-21	ESCRITORIO	\$2,400.00
5110100028-22	ESCRITORIO	\$2,400.00
5110100028-23	ESCRITORIO	\$2,400.00
5110100028-24	ESCRITORIO	\$2,400.00
5110100028-25	ESCRITORIO	\$2,400.00
5110100028-26	ESCRITORIO	\$2,400.00
5110100028-27	ESCRITORIO	\$2,400.00
5110100028-28	ESCRITORIO	\$2,400.00
5110100028-29	ESCRITORIO	\$2,400.00
5110100028-30	ESCRITORIO	\$2,400.00
5110100028-31	ESCRITORIO	\$2,400.00
5110100028-32	ESCRITORIO	\$2,400.00
5110100028-35	ESCRITORIO	\$2,400.00
5110100028-36	ESCRITORIO	\$2,400.00
5110100028-38	ESCRITORIO	\$2,400.00
5110100028-39	ESCRITORIO	\$2,400.00
5110100028-40	ESCRITORIO	\$2,400.00
5110100028-41	ESCRITORIO	\$2,400.00
5110100028-42	ESCRITORIO	\$2,400.00
5110100028-43	ESCRITORIO	\$2,400.00



**Municipio de Rincón de Romos**  
**AGUASCALIENTES**  
**Relación de Bienes que Componen su Patrimonio**  
**Cuenta Pública de 2023**  
 Al 31/12/2023

Ufr: CuquisD  
 Rep: rptActivosConarc2

Fecha y hora de Impresión: 07/feb./2024 10:51 a. m.

Código	Descripción del Bien	Valor en Libros
5110100028-44	ESCRITORIO	\$2,400.00
5110100028-45	ESCRITORIO	\$2,400.00
5110100028-46	ESCRITORIO	\$2,400.00
5110100028-47	ESCRITORIO	\$2,400.00
5110100028-48	ESCRITORIO	\$2,400.00
5110100028-5	ESCRITORIO	\$2,400.00
5110100028-50	ESCRITORIO	\$2,400.00
5110100028-51	ESCRITORIO	\$2,400.00
5110100028-52	ESCRITORIO	\$2,400.00
5110100028-54	ESCRITORIO	\$2,400.00
5110100028-6	ESCRITORIO	\$2,400.00
5110100028-60	ESCRITORIO	\$2,400.00
5110100028-61	ESCRITORIO	\$2,400.00
5110100028-62	ESCRITORIO	\$2,400.00
5110100028-63	ESCRITORIO	\$2,400.00
5110100028-64	ESCRITORIO	\$2,400.00
5110100028-65	ESCRITORIO	\$2,400.00
5110100028-66	ESCRITORIO	\$2,400.00
5110100028-67	ESCRITORIO	\$2,400.00
5110100028-69	ESCRITORIO	\$2,400.00
5110100028-7	ESCRITORIO	\$2,400.00
5110100028-70	ESCRITORIO	\$2,400.00
5110100028-71	ESCRITORIO	\$2,400.00
5110100028-72	ESCRITORIO	\$2,400.00
5110100028-73	ESCRITORIO	\$2,400.00
5110100028-74	ESCRITORIO	\$2,400.00

**Municipio de Rincón de Romos  
AGUASCALIENTES**  
Relación de Bienes que Componen su Patrimonio  
Cuenta Pública de 2023  
Al 31/12/2023

Ufr: CuquisD  
Rep: rptActivosConarc2

Fecha y hora de Impresión: 07/feb./2024 10:51 a. m.

Código	Descripción del Bien	Valor en Libros
5110100028-75	ESCRITORIO	\$2,400.00
5110100028-76	ESCRITORIO	\$2,400.00
5110100028-77	ESCRITORIO	\$2,400.00
5110100028-78	ESCRITORIO	\$2,400.00
5110100028-79	ESCRITORIO	\$2,400.00
5110100028-8	ESCRITORIO	\$2,400.00
5110100028-84	ESCRITORIO	\$2,400.00
5110100028-85	ESCRITORIO	\$2,400.00
5110100028-86	ESCRITORIO	\$2,400.00
5110100028-87	ESCRITORIO	\$2,400.00
5110100028-88	ESCRITORIO	\$2,400.00
5110100028-89	ESCRITORIO	\$2,400.00
5110100028-9	ESCRITORIO	\$2,400.00
5110100028-90	ESCRITORIO	\$2,400.00
5110100028-91	ESCRITORIO	\$2,400.00
5110100028-92	ESCRITORIO	\$2,400.00
5110100028-93	ESCRITORIO	\$2,400.00
5110100028-94	ESCRITORIO	\$2,400.00
5110100028-97	ESCRITORIO	\$2,400.00
5110100028-98	ESCRITORIO	\$2,400.00
5110100028-99	ESCRITORIO	\$2,400.00
5110100033-1	GABINETE PARA ARCHIVO	\$315.00
5110100033-2	GABINETE PARA ARCHIVO	\$315.00
5110100033-3	GABINETE PARA ARCHIVO	\$315.00
5110100033-4	GABINETE PARA ARCHIVO	\$315.00
5110100033-5	GABINETE PARA ARCHIVO	\$315.00

**Municipio de Rincón de Romos**  
**AGUASCALIENTES**  
 Relación de Bienes que Componen su Patrimonio  
 Cuenta Pública de 2023

Al 31/12/2023



Usr: CuquisD  
 Rep: rptActivosConarc2

Fecha y hora de Impresión: 07/feb/2024 10:51 a. m.

Código	Descripción del Bien	Valor en Libros
5110100063-6	GABINETE PARA ARCHIVO	\$315.00
5110100063-10	MESA	\$2,597.24
5110100063-100	MESA	\$2,597.24
5110100063-101	MESA	\$2,597.24
5110100063-102	MESA	\$2,597.24
5110100063-103	MESA	\$2,597.24
5110100063-104	MESA	\$2,597.24
5110100063-105	MESA	\$2,597.24
5110100063-106	MESA	\$2,597.24
5110100063-107	MESA	\$2,597.24
5110100063-108	MESA	\$2,597.24
5110100063-109	MESA	\$2,597.24
5110100063-11	MESA	\$2,597.24
5110100063-110	MESA	\$2,597.24
5110100063-111	MESA	\$2,597.24
5110100063-112	MESA	\$2,597.24
5110100063-113	MESA	\$2,597.24
5110100063-114	MESA	\$2,597.24
5110100063-12	MESA	\$2,597.24
5110100063-121	MESA	\$2,597.24
5110100063-122	MESA	\$2,597.24
5110100063-123	MESA	\$2,597.24
5110100063-124	MESA	\$2,597.24
5110100063-125	MESA	\$2,597.24
5110100063-126	MESA	\$2,597.24
5110100063-127	MESA	\$2,597.24

**Municipio de Rincón de Romos**  
**AGUASCALIENTES**  
 Relación de Bienes que Componen su Patrimonio  
 Cuenta Pública de 2023

Al 31/12/2023



Usr: CuquisD  
 Rep: rptActivosConarc2

Fecha y hora de Impresión: 07/feb/2024 10:51 a. m.

Código	Descripción del Bien	Valor en Libros
5110100063-128	MESA	\$2,597.24
5110100063-129	MESA	\$2,597.24
5110100063-13	MESA	\$2,597.24
5110100063-130	MESA	\$2,597.24
5110100063-131	MESA	\$2,597.24
5110100063-132	MESA	\$2,597.24
5110100063-133	MESA	\$2,597.24
5110100063-134	MESA	\$2,597.24
5110100063-135	MESA	\$2,597.24
5110100063-136	MESA	\$2,597.24
5110100063-137	MESA	\$2,597.24
5110100063-138	MESA	\$2,597.24
5110100063-139	MESA	\$2,597.24
5110100063-14	MESA	\$2,597.24
5110100063-140	MESA	\$2,597.24
5110100063-141	MESA	\$2,597.24
5110100063-142	MESA	\$2,597.24
5110100063-143	MESA	\$2,597.24
5110100063-144	MESA	\$2,597.24
5110100063-145	MESA	\$2,597.24
5110100063-146	MESA	\$2,597.24
5110100063-147	MESA	\$2,597.24
5110100063-148	MESA	\$2,597.24
5110100063-149	MESA	\$2,597.24
5110100063-15	MESA	\$2,597.24
5110100063-151	MESA	\$2,597.24

**Municipio de Rincón de Romos**  
**AGUASCALIENTES**  
 Relación de Bienes que Componen su Patrimonio  
 Cuenta Pública de 2023  
 Al 31/12/2023

  
 RINCÓN DE ROMOS  
 AGUASCALIENTES  
 CERCADA DE TI  
 Usr: CuquisD  
 Rep: rptActivosConarc2

Fecha y hora de Impresión: 07/feb/2024 10:51 a. m.

Código	Descripción del Bien	Valor en Libros
5110100063-152	MESA	\$2,597.24
5110100063-153	MESA	\$2,597.24
5110100063-154	MESA	\$2,597.24
5110100063-155	MESA	\$2,597.24
5110100063-156	MESA	\$2,597.24
5110100063-157	MESA	\$2,597.24
5110100063-158	MESA	\$2,597.24
5110100063-159	MESA	\$2,597.24
5110100063-16	MESA	\$2,597.24
5110100063-162	MESA	\$2,597.24
5110100063-166	MESA	\$2,597.24
5110100063-167	MESA	\$2,597.24
5110100063-168	MESA	\$2,597.24
5110100063-169	MESA	\$2,597.24
5110100063-17	MESA	\$2,597.24
5110100063-170	MESA	\$2,597.24
5110100063-174	MESA	\$2,597.24
5110100063-175	MESA	\$2,597.24
5110100063-176	MESA	\$2,597.24
5110100063-177	MESA	\$2,597.24
5110100063-178	MESA	\$2,597.24
5110100063-179	MESA	\$2,597.24
5110100063-18	MESA	\$2,597.24
5110100063-180	MESA	\$2,597.24
5110100063-19	MESA	\$2,597.24
5110100063-20	MESA	\$2,597.24

**Municipio de Rincón de Romos**  
**AGUASCALIENTES**  
 Relación de Bienes que Componen su Patrimonio  
 Cuenta Pública de 2023  
 Al 31/12/2023

  
 RINCÓN DE ROMOS  
 AGUASCALIENTES  
 CERCADA DE TI  
 Usr: CuquisD  
 Rep: rptActivosConarc2

Fecha y hora de Impresión: 07/feb/2024 10:51 a. m.

Código	Descripción del Bien	Valor en Libros
5110100063-21	MESA	\$2,597.24
5110100063-22	MESA	\$2,597.24
5110100063-23	MESA	\$2,597.24
5110100063-24	MESA	\$2,597.24
5110100063-25	MESA	\$2,597.24
5110100063-26	MESA	\$2,597.24
5110100063-27	MESA	\$2,597.24
5110100063-28	MESA	\$2,597.24
5110100063-29	MESA	\$2,597.24
5110100063-3	MESA	\$2,597.24
5110100063-30	MESA	\$2,597.24
5110100063-31	MESA	\$2,597.24
5110100063-32	MESA	\$2,597.24
5110100063-33	MESA	\$2,597.24
5110100063-34	MESA	\$2,597.24
5110100063-35	MESA	\$2,597.24
5110100063-36	MESA	\$2,597.24
5110100063-37	MESA	\$2,597.24
5110100063-38	MESA	\$2,597.24
5110100063-39	MESA	\$2,597.24
5110100063-4	MESA	\$2,597.24
5110100063-40	MESA	\$2,597.24
5110100063-41	MESA	\$2,597.24
5110100063-42	MESA	\$2,597.24
5110100063-43	MESA	\$2,597.24
5110100063-44	MESA	\$2,597.24

**Municipio de Rincón de Romos**  
**AGUASCALIENTES**  
**Relación de Bienes que Componen su Patrimonio**  
**Cuenta Pública de 2023**  
 Al 31/12/2023


 RINCÓN DE ROMOS  
 AGUASCALIENTES  
 CERCAS DE TI  
 Usr: CuquisD  
 Rep: rptActivosConarc2

Fecha y hora de Impresión: 07/feb./2024  
 10:51 a. m.

Código	Descripción del Bien	Valor en Libros
5110100063-45	MESA	\$2,597.24
5110100063-46	MESA	\$2,597.24
5110100063-47	MESA	\$2,597.24
5110100063-48	MESA	\$2,597.24
5110100063-49	MESA	\$2,597.24
5110100063-5	MESA	\$2,597.24
5110100063-50	MESA	\$2,597.24
5110100063-51	MESA	\$2,597.24
5110100063-52	MESA	\$2,597.24
5110100063-53	MESA	\$2,597.24
5110100063-54	MESA	\$2,597.24
5110100063-55	MESA	\$2,597.24
5110100063-56	MESA	\$2,597.24
5110100063-57	MESA	\$2,597.24
5110100063-58	MESA	\$2,597.24
5110100063-59	MESA	\$2,597.24
5110100063-6	MESA	\$2,597.24
5110100063-60	MESA	\$2,597.24
5110100063-62	MESA	\$2,597.24
5110100063-63	MESA	\$2,597.24
5110100063-64	MESA	\$2,597.24
5110100063-65	MESA	\$2,597.24
5110100063-66	MESA	\$2,597.24
5110100063-67	MESA	\$2,597.24
5110100063-68	MESA	\$2,597.24
5110100063-69	MESA	\$2,597.24



**Municipio de Rincón de Romos**  
**AGUASCALIENTES**  
 Relación de Bienes que Componen su Patrimonio  
 Cuenta Pública de 2023  
 Al 31/12/2023

  
 RINCÓN DE ROMOS  
 AGUASCALIENTES  
 Ustr: CuquisD  
 Rep: rptActivosConarc2

Fecha y hora de Impresión: 07/feb./2024 10:51 a. m.

Código	Descripción del Bien	Valor en Libros
5110100063-7	MESA	\$2,597.24
5110100063-70	MESA	\$2,597.24
5110100063-71	MESA	\$2,597.24
5110100063-72	MESA	\$2,597.24
5110100063-73	MESA	\$2,597.24
5110100063-74	MESA	\$2,597.24
5110100063-75	MESA	\$2,597.24
5110100063-76	MESA	\$2,597.24
5110100063-77	MESA	\$2,597.24
5110100063-79	MESA	\$2,597.24
5110100063-8	MESA	\$2,597.24
5110100063-80	MESA	\$2,597.24
5110100063-81	MESA	\$2,597.24
5110100063-82	MESA	\$2,597.24
5110100063-83	MESA	\$2,597.24
5110100063-85	MESA	\$2,597.24
5110100063-86	MESA	\$2,597.24
5110100063-87	MESA	\$2,597.24
5110100063-88	MESA	\$2,597.24
5110100063-89	MESA	\$2,597.24
5110100063-9	MESA	\$2,597.24
5110100063-90	MESA	\$2,597.24
5110100063-91	MESA	\$2,597.24
5110100063-92	MESA	\$2,597.24
5110100063-94	MESA	\$2,597.24
5110100063-97	MESA	\$2,597.24

**Municipio de Rincón de Romos**  
**AGUASCALIENTES**  
**Relación de Bienes que Componen su Patrimonio**  
**Cuenta Pública de 2023**  
 Al 31/12/2023


 RINCÓN DE ROMOS  
 AGUASCALIENTES  
 CERCA DE TI  
 Usr: CuquisD  
 Rep: rptActivosConac2

Fecha y hora de Impresión: 07/feb/2024 10:51 a. m.

Código	Descripción del Bien	Valor en Libros
5110100063-98	MESA	\$2,597.24
5110100063-99	MESA	\$2,597.24
5110100068-1	PERCHERO	\$554.45
5110100068-2	PERCHERO	\$554.45
5110100068-3	PERCHERO	\$554.45
5110100068-4	PERCHERO	\$554.45
5110100071-1	PIZARRONES Y ROTAFOLIOS	\$1,038.57
5110100071-10	PIZARRONES Y ROTAFOLIOS	\$1,038.57
5110100071-11	PIZARRONES Y ROTAFOLIOS	\$1,038.57
5110100071-12	PIZARRONES Y ROTAFOLIOS	\$1,038.57
5110100071-13	PIZARRONES Y ROTAFOLIOS	\$1,038.57
5110100071-14	PIZARRONES Y ROTAFOLIOS	\$1,038.57
5110100071-17	PIZARRONES Y ROTAFOLIOS	\$1,038.57
5110100071-18	PIZARRONES Y ROTAFOLIOS	\$1,038.57
5110100071-19	PIZARRONES Y ROTAFOLIOS	\$1,038.57
5110100071-2	PIZARRONES Y ROTAFOLIOS	\$1,038.57
5110100071-20	PIZARRONES Y ROTAFOLIOS	\$1,038.57
5110100071-21	PIZARRONES Y ROTAFOLIOS	\$1,038.57
5110100071-23	PIZARRONES Y ROTAFOLIOS	\$1,038.57
5110100071-3	PIZARRONES Y ROTAFOLIOS	\$1,038.57
5110100071-4	PIZARRONES Y ROTAFOLIOS	\$1,038.57
5110100071-5	PIZARRONES Y ROTAFOLIOS	\$1,038.57
5110100071-6	PIZARRONES Y ROTAFOLIOS	\$1,038.57
5110100071-7	PIZARRONES Y ROTAFOLIOS	\$1,038.57
5110100071-8	PIZARRONES Y ROTAFOLIOS	\$1,038.57
5110100071-9	PIZARRONES Y ROTAFOLIOS	\$1,038.57

**Municipio de Rincón de Romos**  
**AGUASCALIENTES**  
**Relación de Bienes que Componen su Patrimonio**  
**Cuenta Pública de 2023**  
 Al 31/12/2023

  
 RINCÓN DE ROMOS  
 AGUASCALIENTES  
 Ustr: CuquisD  
 Rep: rptActivosConarc2

Fecha y hora de Impresión: 07/feb/2024 10:51 a. m.

Código	Descripción del Bien	Valor en Libros
5110100073-1	PORTABANDERAS	\$800.00
5110100073-10	PORTABANDERAS	\$800.00
5110100073-11	PORTABANDERAS	\$800.00
5110100073-12	PORTABANDERAS	\$110.75
5110100073-13	PORTABANDERAS	\$110.75
5110100073-14	PORTABANDERAS	\$800.00
5110100073-15	PORTABANDERAS	\$800.00
5110100073-16	PORTABANDERAS	\$800.00
5110100073-18	PORTABANDERAS	\$800.00
5110100073-19	PORTABANDERAS	\$800.00
5110100073-2	PORTABANDERAS	\$800.00
5110100073-20	PORTABANDERAS	\$800.00
5110100073-21	PORTABANDERAS	\$800.00
5110100073-22	PORTABANDERAS	\$800.00
5110100073-23	PORTABANDERAS	\$800.00
5110100073-24	PORTABANDERAS	\$800.00
5110100073-25	PORTABANDERAS	\$800.00
5110100073-26	PORTABANDERAS	\$800.00
5110100073-29	PORTABANDERAS	\$800.00
5110100073-3	PORTABANDERAS	\$800.00
5110100073-4	PORTABANDERAS	\$800.00
5110100073-5	PORTABANDERAS	\$800.00
5110100073-6	PORTABANDERAS	\$800.00
5110100073-7	PORTABANDERAS	\$800.00
5110100073-8	PORTABANDERAS	\$800.00
5110100073-9	PORTABANDERAS	\$800.00

**Municipio de Rincón de Romos**  
**AGUASCALIENTES**  
**Relación de Bienes que Componen su Patrimonio**  
**Cuenta Pública de 2023**  
 Al 31/12/2023



Usr: CuquisD  
 Rep: rptActivosConarc2

Fecha y hora de Impresión: 07/feb/2024 10:51 a. m.

Código	Descripción del Bien	Valor en Libros
5110100086-100	SILLA	\$252.00
5110100086-1000	SILLA	\$252.00
5110100086-1001	SILLA	\$252.00
5110100086-1002	SILLA	\$252.00
5110100086-1003	SILLA	\$252.00
5110100086-1004	SILLA	\$252.00
5110100086-1005	SILLA	\$252.00
5110100086-1006	SILLA	\$252.00
5110100086-1007	SILLA	\$252.00
5110100086-1008	SILLA	\$252.00
5110100086-1009	SILLA	\$252.00
5110100086-101	SILLA	\$252.00
5110100086-1010	SILLA	\$252.00
5110100086-1011	SILLA	\$252.00
5110100086-1012	SILLA	\$252.00
5110100086-1013	SILLA	\$252.00
5110100086-1014	SILLA	\$252.00
5110100086-1015	SILLA	\$252.00
5110100086-1016	SILLA	\$252.00
5110100086-1017	SILLA	\$252.00
5110100086-1018	SILLA	\$252.00
5110100086-1019	SILLA	\$252.00
5110100086-102	SILLA	\$252.00
5110100086-1020	SILLA	\$252.00
5110100086-1021	SILLA	\$252.00
5110100086-1022	SILLA	\$252.00

**Municipio de Rincón de Romos**  
**AGUASCALIENTES**  
**Relación de Bienes que Componen su Patrimonio**  
**Cuenta Pública de 2023**  
 Al 31/12/2023



Usr: CuquisD  
 Rep: rptActivosConarc2

Fecha y hora de Impresión: 07/feb./2024 10:51 a. m.

Código	Descripción del Bien	Valor en Libros
5110100086-1023	SILLA	\$252.00
5110100086-1024	SILLA	\$252.00
5110100086-1025	SILLA	\$252.00
5110100086-1026	SILLA	\$252.00
5110100086-1027	SILLA	\$252.00
5110100086-1028	SILLA	\$252.00
5110100086-1029	SILLA	\$252.00
5110100086-103	SILLA	\$252.00
5110100086-1030	SILLA	\$252.00
5110100086-1031	SILLA	\$252.00
5110100086-1032	SILLA	\$252.00
5110100086-1033	SILLA	\$252.00
5110100086-1034	SILLA	\$252.00
5110100086-1035	SILLA	\$252.00
5110100086-1036	SILLA	\$252.00
5110100086-1037	SILLA	\$252.00
5110100086-1038	SILLA	\$252.00
5110100086-1039	SILLA	\$252.00
5110100086-104	SILLA	\$252.00
5110100086-1040	SILLA	\$252.00
5110100086-1041	SILLA	\$252.00
5110100086-1042	SILLA	\$252.00
5110100086-1043	SILLA	\$252.00
5110100086-1044	SILLA	\$252.00
5110100086-1045	SILLA	\$252.00
5110100086-1046	SILLA	\$252.00

**Municipio de Rincón de Romos**  
**AGUASCALIENTES**  
 Relación de Bienes que Componen su Patrimonio  
 Cuenta Pública de 2023  
 Al 31/12/2023



Usr: CuquisD  
 Rep: rptActivosConarc2

Fecha y hora de Impresión: 07/feb/2024 10:51 a. m.

Código	Descripción del Bien	Valor en Libros
5110100086-1047	SILLA	\$252.00
5110100086-1048	SILLA	\$252.00
5110100086-1049	SILLA	\$252.00
5110100086-105	SILLA	\$252.00
5110100086-1050	SILLA	\$252.00
5110100086-1051	SILLA	\$252.00
5110100086-1052	SILLA	\$252.00
5110100086-1053	SILLA	\$252.00
5110100086-1054	SILLA	\$252.00
5110100086-1055	SILLA	\$252.00
5110100086-1056	SILLA	\$252.00
5110100086-1057	SILLA	\$252.00
5110100086-1058	SILLA	\$252.00
5110100086-1059	SILLA	\$252.00
5110100086-106	SILLA	\$252.00
5110100086-1060	SILLA	\$252.00
5110100086-1061	SILLA	\$252.00
5110100086-1062	SILLA	\$252.00
5110100086-1063	SILLA	\$252.00
5110100086-1064	SILLA	\$252.00
5110100086-1065	SILLA	\$252.00
5110100086-1066	SILLA	\$252.00
5110100086-1067	SILLA	\$252.00
5110100086-1068	SILLA	\$252.00
5110100086-1069	SILLA	\$252.00
5110100086-107	SILLA	\$252.00

**Municipio de Rincón de Romos**  
**AGUASCALIENTES**  
**Relación de Bienes que Componen su Patrimonio**  
**Cuenta Pública de 2023**  
 Al 31/12/2023



Usr: CuquisD  
 Rep: rptActivosConarc2

Fecha y hora de Impresión: 07/feb/2024 10:51 a. m.

Código	Descripción del Bien	Valor en Libros
5110100086-1070	SILLA	\$252.00
5110100086-1071	SILLA	\$252.00
5110100086-1072	SILLA	\$252.00
5110100086-1073	SILLA	\$252.00
5110100086-1074	SILLA	\$252.00
5110100086-1075	SILLA	\$252.00
5110100086-1076	SILLA	\$252.00
5110100086-1077	SILLA	\$252.00
5110100086-1078	SILLA	\$252.00
5110100086-1079	SILLA	\$252.00
5110100086-108	SILLA	\$252.00
5110100086-1080	SILLA	\$252.00
5110100086-1081	SILLA	\$252.00
5110100086-1082	SILLA	\$252.00
5110100086-1083	SILLA	\$252.00
5110100086-1084	SILLA	\$252.00
5110100086-1085	SILLA	\$252.00
5110100086-1086	SILLA	\$252.00
5110100086-1087	SILLA	\$252.00
5110100086-1088	SILLA	\$252.00
5110100086-1089	SILLA	\$252.00
5110100086-109	SILLA	\$252.00
5110100086-1090	SILLA	\$252.00
5110100086-110	SILLA	\$252.00
5110100086-111	SILLA	\$252.00
5110100086-112	SILLA	\$252.00



**Municipio de Rincón de Romos**  
**AGUASCALIENTES**  
**Relación de Bienes que Componen su Patrimonio**  
**Cuenta Pública de 2023**  
 Al 31/12/2023



Usr: CuquisD  
 Rincón de Romos  
 CERCA DE TI  
 Rep: rptActivosConac2

Fecha y hora de Impresión: 07/feb/2024 10:51 a. m.

Código	Descripción del Bien	Valor en Libros
5110100086-113	SILLA	\$252.00
5110100086-114	SILLA	\$252.00
5110100086-115	SILLA	\$252.00
5110100086-116	SILLA	\$252.00
5110100086-117	SILLA	\$252.00
5110100086-118	SILLA	\$252.00
5110100086-119	SILLA	\$252.00
5110100086-120	SILLA	\$252.00
5110100086-121	SILLA	\$252.00
5110100086-122	SILLA	\$252.00
5110100086-123	SILLA	\$252.00
5110100086-124	SILLA	\$252.00
5110100086-125	SILLA	\$252.00
5110100086-126	SILLA	\$252.00
5110100086-127	SILLA	\$252.00
5110100086-128	SILLA	\$252.00
5110100086-129	SILLA	\$252.00
5110100086-130	SILLA	\$252.00
5110100086-131	SILLA	\$252.00
5110100086-132	SILLA	\$252.00
5110100086-133	SILLA	\$252.00
5110100086-134	SILLA	\$252.00
5110100086-135	SILLA	\$252.00
5110100086-136	SILLA	\$252.00
5110100086-137	SILLA	\$252.00
5110100086-138	SILLA	\$252.00

**Municipio de Rincón de Romos**  
**AGUASCALIENTES**  
**Relación de Bienes que Componen su Patrimonio**  
**Cuenta Pública de 2023**  
 Al 31/12/2023



Usr: CuquisD  
 Rep: rptActivosConarc2

Fecha y hora de Impresión: 07/feb/2024 10:51 a. m.

Código	Descripción del Bien	Valor en Libros
5110100086-139	SILLA	\$252.00
5110100086-140	SILLA	\$252.00
5110100086-141	SILLA	\$252.00
5110100086-142	SILLA	\$252.00
5110100086-143	SILLA	\$252.00
5110100086-144	SILLA	\$252.00
5110100086-145	SILLA	\$252.00
5110100086-146	SILLA	\$252.00
5110100086-147	SILLA	\$252.00
5110100086-148	SILLA	\$252.00
5110100086-149	SILLA	\$252.00
5110100086-150	SILLA	\$252.00
5110100086-151	SILLA	\$252.00
5110100086-152	SILLA	\$252.00
5110100086-153	SILLA	\$252.00
5110100086-154	SILLA	\$252.00
5110100086-155	SILLA	\$252.00
5110100086-156	SILLA	\$252.00
5110100086-157	SILLA	\$252.00
5110100086-158	SILLA	\$252.00
5110100086-159	SILLA	\$252.00
5110100086-160	SILLA	\$252.00
5110100086-161	SILLA	\$252.00
5110100086-162	SILLA	\$252.00
5110100086-163	SILLA	\$252.00
5110100086-164	SILLA	\$252.00

**Municipio de Rincón de Romos**  
**AGUASCALIENTES**  
 Relación de Bienes que Componen su Patrimonio  
 Cuenta Pública de 2023  
 Al 31/12/2023

  
 RINCÓN DE ROMOS  
 AGUASCALIENTES  
 Ustr: CuquisD  
 Rep: rptActivosConarc2

Fecha y hora de Impresión: 07/feb/2024 10:51 a. m.

Código	Descripción del Bien	Valor en Libros
5110100086-165	SILLA	\$252.00
5110100086-166	SILLA	\$252.00
5110100086-167	SILLA	\$252.00
5110100086-168	SILLA	\$252.00
5110100086-169	SILLA	\$252.00
5110100086-170	SILLA	\$252.00
5110100086-171	SILLA	\$252.00
5110100086-172	SILLA	\$252.00
5110100086-173	SILLA	\$252.00
5110100086-174	SILLA	\$252.00
5110100086-175	SILLA	\$252.00
5110100086-176	SILLA	\$252.00
5110100086-177	SILLA	\$252.00
5110100086-178	SILLA	\$252.00
5110100086-179	SILLA	\$252.00
5110100086-180	SILLA	\$252.00
5110100086-181	SILLA	\$252.00
5110100086-182	SILLA	\$252.00
5110100086-183	SILLA	\$252.00
5110100086-184	SILLA	\$252.00
5110100086-185	SILLA	\$252.00
5110100086-186	SILLA	\$252.00
5110100086-187	SILLA	\$252.00
5110100086-188	SILLA	\$252.00
5110100086-189	SILLA	\$252.00
5110100086-190	SILLA	\$252.00

**Municipio de Rincón de Romos**  
**AGUASCALIENTES**  
**Relación de Bienes que Componen su Patrimonio**  
**Cuenta Pública de 2023**  
 Al 31/12/2023

Ufr: CuquisD  
 Rep: rptActivosConarc2

Fecha y hora de Impresión: 07/feb/2024 10:51 a. m.

Código	Descripción del Bien	Valor en Libros
5110100086-191	SILLA	\$252.00
5110100086-192	SILLA	\$252.00
5110100086-193	SILLA	\$252.00
5110100086-194	SILLA	\$252.00
5110100086-195	SILLA	\$252.00
5110100086-196	SILLA	\$252.00
5110100086-197	SILLA	\$252.00
5110100086-198	SILLA	\$252.00
5110100086-199	SILLA	\$252.00
5110100086-200	SILLA	\$252.00
5110100086-201	SILLA	\$252.00
5110100086-202	SILLA	\$252.00
5110100086-203	SILLA	\$252.00
5110100086-204	SILLA	\$252.00
5110100086-205	SILLA	\$252.00
5110100086-206	SILLA	\$252.00
5110100086-207	SILLA	\$252.00
5110100086-208	SILLA	\$252.00
5110100086-209	SILLA	\$252.00
5110100086-210	SILLA	\$252.00
5110100086-211	SILLA	\$252.00
5110100086-212	SILLA	\$252.00
5110100086-213	SILLA	\$252.00
5110100086-214	SILLA	\$252.00
5110100086-215	SILLA	\$252.00
5110100086-216	SILLA	\$252.00

Municipio de Rincón de Romos  
AGUASCALIENTES  
Relación de Bienes que Componen su Patrimonio  
Cuenta Pública de 2023  
Al 31/12/2023



Usr: CuquisD  
Rep: rptActivosConarc2

Fecha y hora de Impresión: 07/feb/2024 10:51 a. m.

Código	Descripción del Bien	Valor en Libros
5110100086-217	SILLA	\$252.00
5110100086-218	SILLA	\$252.00
5110100086-219	SILLA	\$252.00
5110100086-220	SILLA	\$252.00
5110100086-221	SILLA	\$252.00
5110100086-222	SILLA	\$252.00
5110100086-223	SILLA	\$252.00
5110100086-224	SILLA	\$252.00
5110100086-225	SILLA	\$252.00
5110100086-226	SILLA	\$252.00
5110100086-227	SILLA	\$252.00
5110100086-228	SILLA	\$252.00
5110100086-229	SILLA	\$252.00
5110100086-230	SILLA	\$252.00
5110100086-231	SILLA	\$252.00
5110100086-232	SILLA	\$252.00
5110100086-233	SILLA	\$252.00
5110100086-234	SILLA	\$252.00
5110100086-235	SILLA	\$252.00
5110100086-236	SILLA	\$252.00
5110100086-237	SILLA	\$252.00
5110100086-238	SILLA	\$252.00
5110100086-239	SILLA	\$252.00
5110100086-240	SILLA	\$252.00
5110100086-241	SILLA	\$252.00
5110100086-242	SILLA	\$252.00

**Municipio de Rincón de Romos**  
**AGUASCALIENTES**  
 Relación de Bienes que Componen su Patrimonio  
 Cuenta Pública de 2023

Al 31/12/2023



Usr: CuquisD  
 Rep: rptActivosConarc2

Fecha y hora de Impresión: 07/feb/2024 10:51 a. m.

Código	Descripción del Bien	Valor en Libros
5110100086-243	SILLA	\$252.00
5110100086-244	SILLA	\$252.00
5110100086-245	SILLA	\$252.00
5110100086-246	SILLA	\$252.00
5110100086-247	SILLA	\$252.00
5110100086-248	SILLA	\$252.00
5110100086-249	SILLA	\$252.00
5110100086-250	SILLA	\$252.00
5110100086-251	SILLA	\$252.00
5110100086-252	SILLA	\$252.00
5110100086-253	SILLA	\$252.00
5110100086-254	SILLA	\$252.00
5110100086-255	SILLA	\$252.00
5110100086-256	SILLA	\$252.00
5110100086-257	SILLA	\$252.00
5110100086-258	SILLA	\$252.00
5110100086-259	SILLA	\$252.00
5110100086-260	SILLA	\$252.00
5110100086-261	SILLA	\$252.00
5110100086-262	SILLA	\$252.00
5110100086-263	SILLA	\$252.00
5110100086-264	SILLA	\$252.00
5110100086-265	SILLA	\$252.00
5110100086-266	SILLA	\$252.00
5110100086-267	SILLA	\$252.00
5110100086-268	SILLA	\$252.00

**Municipio de Rincón de Romos**  
**AGUASCALIENTES**  
**Relación de Bienes que Componen su Patrimonio**  
**Cuenta Pública de 2023**  
 Al 31/12/2023



Usr: CuquisD  
 Rincón de Romos  
 CERCA DE TI  
 Rep: rptActivosConarc2

Fecha y hora de Impresión: 07/feb/2024 10:51 a. m.

Código	Descripción del Bien	Valor en Libros
5110100086-269	SILLA	\$252.00
5110100086-270	SILLA	\$252.00
5110100086-271	SILLA	\$252.00
5110100086-272	SILLA	\$252.00
5110100086-273	SILLA	\$252.00
5110100086-274	SILLA	\$252.00
5110100086-275	SILLA	\$252.00
5110100086-276	SILLA	\$252.00
5110100086-277	SILLA	\$252.00
5110100086-278	SILLA	\$252.00
5110100086-279	SILLA	\$252.00
5110100086-280	SILLA	\$252.00
5110100086-281	SILLA	\$252.00
5110100086-282	SILLA	\$252.00
5110100086-283	SILLA	\$252.00
5110100086-284	SILLA	\$252.00
5110100086-285	SILLA	\$252.00
5110100086-286	SILLA	\$252.00
5110100086-287	SILLA	\$252.00
5110100086-288	SILLA	\$252.00
5110100086-289	SILLA	\$252.00
5110100086-290	SILLA	\$252.00
5110100086-291	SILLA	\$252.00
5110100086-292	SILLA	\$252.00
5110100086-293	SILLA	\$252.00
5110100086-294	SILLA	\$252.00



**Municipio de Rincón de Romos**  
**AGUASCALIENTES**  
**Relación de Bienes que Componen su Patrimonio**  
**Cuenta Pública de 2023**  
 Al 31/12/2023

Usr: CuquisD  
 Rep: rptActivosConarc2

Fecha y hora de Impresión: 07/feb/2024 10:51 a. m.

Código	Descripción del Bien	Valor en Libros
5110100086-295	SILLA	\$252.00
5110100086-296	SILLA	\$252.00
5110100086-297	SILLA	\$252.00
5110100086-298	SILLA	\$252.00
5110100086-299	SILLA	\$252.00
5110100086-300	SILLA	\$252.00
5110100086-301	SILLA	\$252.00
5110100086-302	SILLA	\$252.00
5110100086-303	SILLA	\$252.00
5110100086-304	SILLA	\$252.00
5110100086-305	SILLA	\$252.00
5110100086-306	SILLA	\$252.00
5110100086-307	SILLA	\$252.00
5110100086-308	SILLA	\$252.00
5110100086-309	SILLA	\$252.00
5110100086-31	SILLA	\$464.00
5110100086-310	SILLA	\$252.00
5110100086-311	SILLA	\$252.00
5110100086-312	SILLA	\$252.00
5110100086-313	SILLA	\$252.00
5110100086-314	SILLA	\$252.00
5110100086-315	SILLA	\$252.00
5110100086-316	SILLA	\$252.00
5110100086-317	SILLA	\$252.00
5110100086-318	SILLA	\$252.00
5110100086-319	SILLA	\$252.00

**Municipio de Rincón de Romos**  
**AGUASCALIENTES**  
**Relación de Bienes que Componen su Patrimonio**  
**Cuenta Pública de 2023**  
 Al 31/12/2023



Usr: CuquisD  
 Rep: rptActivosConarc2

Fecha y hora de Impresión: 07/feb/2024 10:51 a. m.

Código	Descripción del Bien	Valor en Libros
5110100086-32	SILLA	\$464.00
5110100086-320	SILLA	\$252.00
5110100086-321	SILLA	\$252.00
5110100086-322	SILLA	\$252.00
5110100086-323	SILLA	\$252.00
5110100086-324	SILLA	\$252.00
5110100086-325	SILLA	\$252.00
5110100086-326	SILLA	\$252.00
5110100086-327	SILLA	\$252.00
5110100086-328	SILLA	\$252.00
5110100086-329	SILLA	\$252.00
5110100086-33	SILLA	\$464.00
5110100086-330	SILLA	\$252.00
5110100086-331	SILLA	\$252.00
5110100086-332	SILLA	\$252.00
5110100086-333	SILLA	\$252.00
5110100086-334	SILLA	\$252.00
5110100086-335	SILLA	\$252.00
5110100086-336	SILLA	\$252.00
5110100086-337	SILLA	\$252.00
5110100086-338	SILLA	\$252.00
5110100086-339	SILLA	\$252.00
5110100086-34	SILLA	\$464.00
5110100086-340	SILLA	\$252.00
5110100086-341	SILLA	\$252.00
5110100086-342	SILLA	\$252.00

**Municipio de Rincón de Romos**  
**AGUASCALIENTES**  
**Relación de Bienes que Componen su Patrimonio**  
**Cuenta Pública de 2023**

Al 31/12/2023



Utr: CuquisD  
 Rincón de Romos  
 CERCA DE TI  
 Rep: rptActivosConarc2

Fecha y hora de Impresión: 07/feb/2024 10:51 a. m.

Código	Descripción del Bien	Valor en Libros
5110100086-343	SILLA	\$252.00
5110100086-344	SILLA	\$252.00
5110100086-345	SILLA	\$252.00
5110100086-346	SILLA	\$252.00
5110100086-347	SILLA	\$252.00
5110100086-348	SILLA	\$252.00
5110100086-349	SILLA	\$252.00
5110100086-35	SILLA	\$464.00
5110100086-350	SILLA	\$252.00
5110100086-351	SILLA	\$252.00
5110100086-352	SILLA	\$252.00
5110100086-353	SILLA	\$252.00
5110100086-354	SILLA	\$252.00
5110100086-355	SILLA	\$252.00
5110100086-356	SILLA	\$252.00
5110100086-357	SILLA	\$252.00
5110100086-358	SILLA	\$252.00
5110100086-359	SILLA	\$252.00
5110100086-36	SILLA	\$464.00
5110100086-360	SILLA	\$252.00
5110100086-361	SILLA	\$252.00
5110100086-362	SILLA	\$252.00
5110100086-363	SILLA	\$252.00
5110100086-364	SILLA	\$252.00
5110100086-365	SILLA	\$252.00
5110100086-366	SILLA	\$252.00

**Municipio de Rincón de Romos**  
**AGUASCALIENTES**  
**Relación de Bienes que Componen su Patrimonio**  
**Cuenta Pública de 2023**  
 Al 31/12/2023



Usr: CuquisD  
 Rep: rptActivosConarc2

Fecha y hora de Impresión: 07/feb/2024 10:51 a. m.

Código	Descripción del Bien	Valor en Libros
5110100086-367	SILLA	\$252.00
5110100086-368	SILLA	\$252.00
5110100086-369	SILLA	\$252.00
5110100086-37	SILLA	\$464.00
5110100086-370	SILLA	\$252.00
5110100086-371	SILLA	\$252.00
5110100086-372	SILLA	\$252.00
5110100086-373	SILLA	\$252.00
5110100086-374	SILLA	\$252.00
5110100086-375	SILLA	\$252.00
5110100086-376	SILLA	\$252.00
5110100086-377	SILLA	\$252.00
5110100086-378	SILLA	\$252.00
5110100086-379	SILLA	\$252.00
5110100086-38	SILLA	\$464.00
5110100086-380	SILLA	\$252.00
5110100086-381	SILLA	\$252.00
5110100086-382	SILLA	\$252.00
5110100086-383	SILLA	\$252.00
5110100086-384	SILLA	\$252.00
5110100086-385	SILLA	\$252.00
5110100086-386	SILLA	\$252.00
5110100086-387	SILLA	\$252.00
5110100086-388	SILLA	\$252.00
5110100086-389	SILLA	\$252.00
5110100086-39	SILLA	\$464.00

**Municipio de Rincón de Romos**  
**AGUASCALIENTES**  
**Relación de Bienes que Componen su Patrimonio**  
**Cuenta Pública de 2023**  
 Al 31/12/2023

Ufr: CuquisD  
 Rep: rptActivosConarc2

Fecha y hora de Impresión: 07/feb/2024 10:51 a. m.

Código	Descripción del Bien	Valor en Libros
5110100086-390	SILLA	\$252.00
5110100086-391	SILLA	\$252.00
5110100086-392	SILLA	\$252.00
5110100086-393	SILLA	\$252.00
5110100086-394	SILLA	\$252.00
5110100086-395	SILLA	\$252.00
5110100086-396	SILLA	\$252.00
5110100086-397	SILLA	\$252.00
5110100086-398	SILLA	\$252.00
5110100086-399	SILLA	\$252.00
5110100086-400	SILLA	\$464.00
5110100086-400	SILLA	\$252.00
5110100086-401	SILLA	\$252.00
5110100086-402	SILLA	\$252.00
5110100086-403	SILLA	\$252.00
5110100086-404	SILLA	\$252.00
5110100086-405	SILLA	\$252.00
5110100086-406	SILLA	\$252.00
5110100086-407	SILLA	\$252.00
5110100086-408	SILLA	\$252.00
5110100086-409	SILLA	\$252.00
5110100086-410	SILLA	\$464.00
5110100086-410	SILLA	\$252.00
5110100086-411	SILLA	\$252.00
5110100086-412	SILLA	\$252.00
5110100086-413	SILLA	\$252.00

**Municipio de Rincón de Romos**  
**AGUASCALIENTES**  
**Relación de Bienes que Componen su Patrimonio**  
**Cuenta Pública de 2023**  
 Al 31/12/2023



Ufr: CuquisD  
 Rep: rptActivosConarc2

Fecha y hora de Impresión: 07/feb/2024 10:51 a. m.

Código	Descripción del Bien	Valor en Libros
5110100086-414	SILLA	\$252.00
5110100086-415	SILLA	\$252.00
5110100086-416	SILLA	\$252.00
5110100086-417	SILLA	\$252.00
5110100086-418	SILLA	\$252.00
5110100086-419	SILLA	\$252.00
5110100086-42	SILLA	\$464.00
5110100086-420	SILLA	\$252.00
5110100086-421	SILLA	\$252.00
5110100086-422	SILLA	\$252.00
5110100086-423	SILLA	\$252.00
5110100086-424	SILLA	\$252.00
5110100086-425	SILLA	\$252.00
5110100086-426	SILLA	\$252.00
5110100086-427	SILLA	\$252.00
5110100086-428	SILLA	\$252.00
5110100086-429	SILLA	\$252.00
5110100086-43	SILLA	\$464.00
5110100086-430	SILLA	\$252.00
5110100086-431	SILLA	\$252.00
5110100086-432	SILLA	\$252.00
5110100086-433	SILLA	\$252.00
5110100086-434	SILLA	\$252.00
5110100086-435	SILLA	\$252.00
5110100086-436	SILLA	\$252.00
5110100086-437	SILLA	\$252.00

**Municipio de Rincón de Romos**  
**AGUASCALIENTES**  
 Relación de Bienes que Componen su Patrimonio  
 Cuenta Pública de 2023  
 Al 31/12/2023

Ufr: CuquisD  
 Rep: rptActivosConarc2  
  
 RINCÓN DE ROMOS  
 CERCADA DE TI

Fecha y hora de Impresión: 07/feb/2024 10:51 a. m.

Código	Descripción del Bien	Valor en Libros
5110100086-438	SILLA	\$252.00
5110100086-439	SILLA	\$252.00
5110100086-44	SILLA	\$464.00
5110100086-440	SILLA	\$252.00
5110100086-441	SILLA	\$252.00
5110100086-442	SILLA	\$252.00
5110100086-443	SILLA	\$252.00
5110100086-444	SILLA	\$252.00
5110100086-445	SILLA	\$252.00
5110100086-446	SILLA	\$252.00
5110100086-447	SILLA	\$252.00
5110100086-448	SILLA	\$252.00
5110100086-449	SILLA	\$252.00
5110100086-45	SILLA	\$464.00
5110100086-450	SILLA	\$252.00
5110100086-451	SILLA	\$252.00
5110100086-452	SILLA	\$252.00
5110100086-453	SILLA	\$252.00
5110100086-454	SILLA	\$252.00
5110100086-455	SILLA	\$252.00
5110100086-456	SILLA	\$252.00
5110100086-457	SILLA	\$252.00
5110100086-458	SILLA	\$252.00
5110100086-459	SILLA	\$252.00
5110100086-46	SILLA	\$464.00
5110100086-460	SILLA	\$252.00



**Municipio de Rincón de Romos**  
**AGUASCALIENTES**  
**Relación de Bienes que Componen su Patrimonio**  
**Cuenta Pública de 2023**  
 Al 31/12/2023



Usr: CuquisD  
 Rep: rptActivosConarc2

Fecha y hora de Impresión: 07/feb/2024 10:51 a. m.

Código	Descripción del Bien	Valor en Libros
5110100086-461	SILLA	\$252.00
5110100086-462	SILLA	\$252.00
5110100086-463	SILLA	\$252.00
5110100086-464	SILLA	\$252.00
5110100086-465	SILLA	\$252.00
5110100086-466	SILLA	\$252.00
5110100086-467	SILLA	\$252.00
5110100086-468	SILLA	\$252.00
5110100086-469	SILLA	\$252.00
5110100086-47	SILLA	\$464.00
5110100086-470	SILLA	\$252.00
5110100086-471	SILLA	\$252.00
5110100086-472	SILLA	\$252.00
5110100086-473	SILLA	\$252.00
5110100086-474	SILLA	\$252.00
5110100086-475	SILLA	\$252.00
5110100086-476	SILLA	\$252.00
5110100086-477	SILLA	\$252.00
5110100086-478	SILLA	\$252.00
5110100086-479	SILLA	\$252.00
5110100086-48	SILLA	\$464.00
5110100086-480	SILLA	\$252.00
5110100086-481	SILLA	\$252.00
5110100086-482	SILLA	\$252.00
5110100086-483	SILLA	\$252.00
5110100086-484	SILLA	\$252.00

**Municipio de Rincón de Romos**  
**AGUASCALIENTES**  
**Relación de Bienes que Componen su Patrimonio**  
**Cuenta Pública de 2023**  
 Al 31/12/2023

Ufr: CuquisD  
 Rep: rptActivosConarc2

Fecha y hora de Impresión: 07/feb/2024 10:51 a. m.

Código	Descripción del Bien	Valor en Libros
5110100086-485	SILLA	\$252.00
5110100086-486	SILLA	\$252.00
5110100086-487	SILLA	\$252.00
5110100086-488	SILLA	\$252.00
5110100086-489	SILLA	\$252.00
5110100086-49	SILLA	\$464.00
5110100086-490	SILLA	\$252.00
5110100086-491	SILLA	\$252.00
5110100086-492	SILLA	\$252.00
5110100086-493	SILLA	\$252.00
5110100086-494	SILLA	\$252.00
5110100086-495	SILLA	\$252.00
5110100086-496	SILLA	\$252.00
5110100086-497	SILLA	\$252.00
5110100086-498	SILLA	\$252.00
5110100086-499	SILLA	\$252.00
5110100086-50	SILLA	\$464.00
5110100086-500	SILLA	\$252.00
5110100086-501	SILLA	\$252.00
5110100086-502	SILLA	\$252.00
5110100086-503	SILLA	\$252.00
5110100086-504	SILLA	\$252.00
5110100086-505	SILLA	\$252.00
5110100086-506	SILLA	\$252.00
5110100086-507	SILLA	\$252.00
5110100086-508	SILLA	\$252.00

**Municipio de Rincón de Romos**  
**AGUASCALIENTES**  
**Relación de Bienes que Componen su Patrimonio**  
**Cuenta Pública de 2023**  
 Al 31/12/2023


 RINCÓN DE ROMOS  
 AGUASCALIENTES  
 CERCAS DE TI  
 Usr: CuquisD  
 Rep: rptActivosConarc2

Fecha y hora de Impresión: 07/feb/2024 10:51 a. m.

Código	Descripción del Bien	Valor en Libros
5110100086-509	SILLA	\$252.00
5110100086-51	SILLA	\$464.00
5110100086-510	SILLA	\$252.00
5110100086-511	SILLA	\$252.00
5110100086-512	SILLA	\$252.00
5110100086-513	SILLA	\$252.00
5110100086-514	SILLA	\$252.00
5110100086-515	SILLA	\$252.00
5110100086-516	SILLA	\$252.00
5110100086-517	SILLA	\$252.00
5110100086-518	SILLA	\$252.00
5110100086-519	SILLA	\$252.00
5110100086-52	SILLA	\$464.00
5110100086-520	SILLA	\$252.00
5110100086-521	SILLA	\$252.00
5110100086-522	SILLA	\$252.00
5110100086-523	SILLA	\$252.00
5110100086-524	SILLA	\$252.00
5110100086-525	SILLA	\$252.00
5110100086-526	SILLA	\$252.00
5110100086-527	SILLA	\$252.00
5110100086-528	SILLA	\$252.00
5110100086-529	SILLA	\$252.00
5110100086-53	SILLA	\$464.00
5110100086-530	SILLA	\$252.00
5110100086-531	SILLA	\$252.00

**Municipio de Rincón de Romos**  
**AGUASCALIENTES**  
 Relación de Bienes que Componen su Patrimonio  
 Cuenta Pública de 2023  
 Al 31/12/2023

Utr: CuquisD  
 Rep: rptActivosConarc2

Fecha y hora de Impresión: 07/feb/2024 10:51 a. m.

Código	Descripción del Bien	Valor en Libros
5110100086-532	SILLA	\$252.00
5110100086-533	SILLA	\$252.00
5110100086-534	SILLA	\$252.00
5110100086-535	SILLA	\$252.00
5110100086-536	SILLA	\$252.00
5110100086-537	SILLA	\$252.00
5110100086-538	SILLA	\$252.00
5110100086-539	SILLA	\$252.00
5110100086-54	SILLA	\$464.00
5110100086-540	SILLA	\$252.00
5110100086-541	SILLA	\$252.00
5110100086-542	SILLA	\$252.00
5110100086-543	SILLA	\$252.00
5110100086-544	SILLA	\$252.00
5110100086-545	SILLA	\$252.00
5110100086-546	SILLA	\$252.00
5110100086-547	SILLA	\$252.00
5110100086-548	SILLA	\$252.00
5110100086-549	SILLA	\$252.00
5110100086-55	SILLA	\$464.00
5110100086-550	SILLA	\$252.00
5110100086-551	SILLA	\$252.00
5110100086-552	SILLA	\$252.00
5110100086-553	SILLA	\$252.00
5110100086-554	SILLA	\$252.00
5110100086-555	SILLA	\$252.00

**Municipio de Rincón de Romos**  
**AGUASCALIENTES**  
**Relación de Bienes que Componen su Patrimonio**  
**Cuenta Pública de 2023**  
 Al 31/12/2023



Usr: CuquisD  
 Rincón de Romos  
 CERCA DE TI  
 Rep: rptActivosConarc2

Fecha y hora de Impresión: 07/feb/2024 10:51 a. m.

Código	Descripción del Bien	Valor en Libros
5110100086-556	SILLA	\$252.00
5110100086-557	SILLA	\$252.00
5110100086-558	SILLA	\$252.00
5110100086-559	SILLA	\$252.00
5110100086-56	SILLA	\$464.00
5110100086-560	SILLA	\$252.00
5110100086-561	SILLA	\$252.00
5110100086-562	SILLA	\$252.00
5110100086-563	SILLA	\$252.00
5110100086-564	SILLA	\$252.00
5110100086-565	SILLA	\$252.00
5110100086-566	SILLA	\$252.00
5110100086-567	SILLA	\$252.00
5110100086-568	SILLA	\$252.00
5110100086-569	SILLA	\$252.00
5110100086-57	SILLA	\$464.00
5110100086-570	SILLA	\$252.00
5110100086-571	SILLA	\$252.00
5110100086-572	SILLA	\$252.00
5110100086-573	SILLA	\$252.00
5110100086-574	SILLA	\$252.00
5110100086-575	SILLA	\$252.00
5110100086-576	SILLA	\$252.00
5110100086-577	SILLA	\$252.00
5110100086-578	SILLA	\$252.00
5110100086-579	SILLA	\$252.00

**Municipio de Rincón de Romos**  
**AGUASCALIENTES**  
**Relación de Bienes que Componen su Patrimonio**  
**Cuenta Pública de 2023**  
 Al 31/12/2023

Ufr: CuquisD  
 Rep: rptActivosConarc2  
  
 RINCÓN DE ROMOS  
 AGUASCALIENTES  
 CERCA DE TI

Fecha y hora de Impresión: 07/feb/2024 10:51 a. m.

Código	Descripción del Bien	Valor en Libros
5110100086-58	SILLA	\$464.00
5110100086-580	SILLA	\$252.00
5110100086-581	SILLA	\$252.00
5110100086-582	SILLA	\$252.00
5110100086-583	SILLA	\$252.00
5110100086-584	SILLA	\$252.00
5110100086-585	SILLA	\$252.00
5110100086-586	SILLA	\$252.00
5110100086-587	SILLA	\$252.00
5110100086-588	SILLA	\$252.00
5110100086-589	SILLA	\$252.00
5110100086-59	SILLA	\$464.00
5110100086-590	SILLA	\$252.00
5110100086-591	SILLA	\$252.00
5110100086-592	SILLA	\$252.00
5110100086-593	SILLA	\$252.00
5110100086-594	SILLA	\$252.00
5110100086-595	SILLA	\$252.00
5110100086-596	SILLA	\$252.00
5110100086-597	SILLA	\$252.00
5110100086-598	SILLA	\$252.00
5110100086-599	SILLA	\$252.00
5110100086-60	SILLA	\$464.00
5110100086-600	SILLA	\$252.00
5110100086-601	SILLA	\$252.00
5110100086-602	SILLA	\$252.00

**Municipio de Rincón de Romos**  
**AGUASCALIENTES**  
**Relación de Bienes que Componen su Patrimonio**  
**Cuenta Pública de 2023**  
 Al 31/12/2023


 RINCÓN DE ROMOS  
 AGUASCALIENTES  
 CERCADA DE TI  
 Usr: CuquisD  
 Rep: rptActivosConarc2

Fecha y hora de Impresión: 07/feb/2024 10:51 a. m.

Código	Descripción del Bien	Valor en Libros
5110100086-603	SILLA	\$252.00
5110100086-604	SILLA	\$252.00
5110100086-605	SILLA	\$252.00
5110100086-606	SILLA	\$252.00
5110100086-607	SILLA	\$252.00
5110100086-608	SILLA	\$252.00
5110100086-609	SILLA	\$252.00
5110100086-61	SILLA	\$464.00
5110100086-610	SILLA	\$252.00
5110100086-611	SILLA	\$252.00
5110100086-612	SILLA	\$252.00
5110100086-613	SILLA	\$252.00
5110100086-614	SILLA	\$252.00
5110100086-615	SILLA	\$252.00
5110100086-616	SILLA	\$252.00
5110100086-617	SILLA	\$252.00
5110100086-618	SILLA	\$252.00
5110100086-619	SILLA	\$252.00
5110100086-62	SILLA	\$464.00
5110100086-620	SILLA	\$252.00
5110100086-621	SILLA	\$252.00
5110100086-622	SILLA	\$252.00
5110100086-623	SILLA	\$252.00
5110100086-624	SILLA	\$252.00
5110100086-625	SILLA	\$252.00
5110100086-626	SILLA	\$252.00



**Municipio de Rincón de Romos**  
**AGUASCALIENTES**  
**Relación de Bienes que Componen su Patrimonio**  
**Cuenta Pública de 2023**  
 Al 31/12/2023

Usr: CuquisD  
 Rep: rptActivosConarc2  
  
 RINCÓN DE ROMOS  
 AGUASCALIENTES  
 CERCA DE TI

Fecha y hora de Impresión: 07/feb/2024 10:51 a. m.

Código	Descripción del Bien	Valor en Libros
5110100086-627	SILLA	\$252.00
5110100086-628	SILLA	\$252.00
5110100086-629	SILLA	\$252.00
5110100086-63	SILLA	\$464.00
5110100086-630	SILLA	\$252.00
5110100086-631	SILLA	\$252.00
5110100086-632	SILLA	\$252.00
5110100086-633	SILLA	\$252.00
5110100086-634	SILLA	\$252.00
5110100086-635	SILLA	\$252.00
5110100086-636	SILLA	\$252.00
5110100086-637	SILLA	\$252.00
5110100086-638	SILLA	\$252.00
5110100086-639	SILLA	\$252.00
5110100086-64	SILLA	\$464.00
5110100086-640	SILLA	\$252.00
5110100086-641	SILLA	\$252.00
5110100086-642	SILLA	\$252.00
5110100086-643	SILLA	\$252.00
5110100086-644	SILLA	\$252.00
5110100086-645	SILLA	\$252.00
5110100086-646	SILLA	\$252.00
5110100086-647	SILLA	\$252.00
5110100086-648	SILLA	\$252.00
5110100086-649	SILLA	\$252.00
5110100086-65	SILLA	\$464.00

**Municipio de Rincón de Romos**  
**AGUASCALIENTES**  
**Relación de Bienes que Componen su Patrimonio**  
**Cuenta Pública de 2023**  
 Al 31/12/2023



Usr: CuquisD  
 Rep: rptActivosConarc2

Fecha y hora de Impresión: 07/feb/2024 10:51 a. m.

Código	Descripción del Bien	Valor en Libros
5110100086-650	SILLA	\$252.00
5110100086-651	SILLA	\$252.00
5110100086-652	SILLA	\$252.00
5110100086-653	SILLA	\$252.00
5110100086-654	SILLA	\$252.00
5110100086-655	SILLA	\$252.00
5110100086-656	SILLA	\$252.00
5110100086-657	SILLA	\$252.00
5110100086-658	SILLA	\$252.00
5110100086-659	SILLA	\$252.00
5110100086-66	SILLA	\$464.00
5110100086-660	SILLA	\$252.00
5110100086-661	SILLA	\$252.00
5110100086-662	SILLA	\$252.00
5110100086-663	SILLA	\$252.00
5110100086-664	SILLA	\$252.00
5110100086-665	SILLA	\$252.00
5110100086-666	SILLA	\$252.00
5110100086-667	SILLA	\$252.00
5110100086-668	SILLA	\$252.00
5110100086-669	SILLA	\$252.00
5110100086-67	SILLA	\$464.00
5110100086-670	SILLA	\$252.00
5110100086-671	SILLA	\$252.00
5110100086-672	SILLA	\$252.00
5110100086-673	SILLA	\$252.00

**Municipio de Rincón de Romos**  
**AGUASCALIENTES**  
**Relación de Bienes que Componen su Patrimonio**  
**Cuenta Pública de 2023**  
 Al 31/12/2023



Usr: CuquisD  
 Rep: rptActivosConarc2

Fecha y hora de Impresión: 07/feb/2024 10:51 a. m.

Código	Descripción del Bien	Valor en Libros
5110100086-674	SILLA	\$252.00
5110100086-675	SILLA	\$252.00
5110100086-676	SILLA	\$252.00
5110100086-677	SILLA	\$252.00
5110100086-678	SILLA	\$252.00
5110100086-679	SILLA	\$252.00
5110100086-68	SILLA	\$464.00
5110100086-680	SILLA	\$252.00
5110100086-681	SILLA	\$252.00
5110100086-682	SILLA	\$252.00
5110100086-683	SILLA	\$252.00
5110100086-684	SILLA	\$252.00
5110100086-685	SILLA	\$252.00
5110100086-686	SILLA	\$252.00
5110100086-687	SILLA	\$252.00
5110100086-688	SILLA	\$252.00
5110100086-689	SILLA	\$252.00
5110100086-69	SILLA	\$464.00
5110100086-690	SILLA	\$252.00
5110100086-691	SILLA	\$252.00
5110100086-692	SILLA	\$252.00
5110100086-693	SILLA	\$252.00
5110100086-694	SILLA	\$252.00
5110100086-695	SILLA	\$252.00
5110100086-696	SILLA	\$252.00
5110100086-697	SILLA	\$252.00

**Municipio de Rincón de Romos**  
**AGUASCALIENTES**  
**Relación de Bienes que Componen su Patrimonio**  
**Cuenta Pública de 2023**  
 Al 31/12/2023

Ufr: CuquisD  
 Rep: rptActivosConarc2  
  
 RINCÓN DE ROMOS  
 AGUASCALIENTES  
 CERCA DE TI

Fecha y hora de Impresión: 07/feb/2024 10:51 a. m.

Código	Descripción del Bien	Valor en Libros
5110100086-698	SILLA	\$252.00
5110100086-699	SILLA	\$252.00
5110100086-70	SILLA	\$464.00
5110100086-700	SILLA	\$252.00
5110100086-701	SILLA	\$252.00
5110100086-702	SILLA	\$252.00
5110100086-703	SILLA	\$252.00
5110100086-704	SILLA	\$252.00
5110100086-705	SILLA	\$252.00
5110100086-706	SILLA	\$252.00
5110100086-707	SILLA	\$252.00
5110100086-708	SILLA	\$252.00
5110100086-709	SILLA	\$252.00
5110100086-71	SILLA	\$464.00
5110100086-710	SILLA	\$252.00
5110100086-711	SILLA	\$252.00
5110100086-712	SILLA	\$252.00
5110100086-713	SILLA	\$252.00
5110100086-714	SILLA	\$252.00
5110100086-715	SILLA	\$252.00
5110100086-716	SILLA	\$252.00
5110100086-717	SILLA	\$252.00
5110100086-718	SILLA	\$252.00
5110100086-719	SILLA	\$252.00
5110100086-72	SILLA	\$464.00
5110100086-720	SILLA	\$252.00

**Municipio de Rincón de Romos**  
**AGUASCALIENTES**  
 Relación de Bienes que Componen su Patrimonio  
 Cuenta Pública de 2023  
 Al 31/12/2023

Utr: CuquisD  
 Rep: rptActivosConarc2  
  
 RINCÓN DE ROMOS  
 AGUASCALIENTES  
 CERCA DE TI

Fecha y hora de Impresión: 07/feb/2024 10:51 a. m.

Código	Descripción del Bien	Valor en Libros
5110100086-721	SILLA	\$252.00
5110100086-722	SILLA	\$252.00
5110100086-723	SILLA	\$252.00
5110100086-724	SILLA	\$252.00
5110100086-725	SILLA	\$252.00
5110100086-726	SILLA	\$252.00
5110100086-727	SILLA	\$252.00
5110100086-728	SILLA	\$252.00
5110100086-729	SILLA	\$252.00
5110100086-73	SILLA	\$464.00
5110100086-730	SILLA	\$252.00
5110100086-731	SILLA	\$252.00
5110100086-732	SILLA	\$252.00
5110100086-733	SILLA	\$252.00
5110100086-734	SILLA	\$252.00
5110100086-735	SILLA	\$252.00
5110100086-736	SILLA	\$252.00
5110100086-737	SILLA	\$252.00
5110100086-738	SILLA	\$252.00
5110100086-739	SILLA	\$252.00
5110100086-74	SILLA	\$464.00
5110100086-740	SILLA	\$252.00
5110100086-741	SILLA	\$252.00
5110100086-742	SILLA	\$252.00
5110100086-743	SILLA	\$252.00
5110100086-744	SILLA	\$252.00

**Municipio de Rincón de Romos**  
**AGUASCALIENTES**  
 Relación de Bienes que Componen su Patrimonio  
 Cuenta Pública de 2023  
 Al 31/12/2023

Ufr: CuquisD  
 Rep: rptActivosConarc2  
  
 RINCÓN DE ROMOS  
 AGUASCALIENTES  
 CERCA DE TI

Fecha y hora de Impresión: 07/feb/2024 10:51 a. m.

Código	Descripción del Bien	Valor en Libros
5110100086-745	SILLA	\$252.00
5110100086-746	SILLA	\$252.00
5110100086-747	SILLA	\$252.00
5110100086-748	SILLA	\$252.00
5110100086-749	SILLA	\$252.00
5110100086-75	SILLA	\$464.00
5110100086-750	SILLA	\$252.00
5110100086-751	SILLA	\$252.00
5110100086-752	SILLA	\$252.00
5110100086-753	SILLA	\$252.00
5110100086-754	SILLA	\$252.00
5110100086-755	SILLA	\$252.00
5110100086-756	SILLA	\$252.00
5110100086-757	SILLA	\$252.00
5110100086-758	SILLA	\$252.00
5110100086-759	SILLA	\$252.00
5110100086-76	SILLA	\$464.00
5110100086-760	SILLA	\$252.00
5110100086-761	SILLA	\$252.00
5110100086-762	SILLA	\$252.00
5110100086-763	SILLA	\$252.00
5110100086-764	SILLA	\$252.00
5110100086-765	SILLA	\$252.00
5110100086-766	SILLA	\$252.00
5110100086-767	SILLA	\$252.00
5110100086-768	SILLA	\$252.00

**Municipio de Rincón de Romos**  
**AGUASCALIENTES**  
 Relación de Bienes que Componen su Patrimonio  
 Cuenta Pública de 2023

Al 31/12/2023



Usr: CuquisD  
 Rep: rptActivosConarc2

Fecha y hora de Impresión: 07/feb./2024 10:51 a. m.

Código	Descripción del Bien	Valor en Libros
5110100086-769	SILLA	\$252.00
5110100086-77	SILLA	\$464.00
5110100086-770	SILLA	\$252.00
5110100086-771	SILLA	\$252.00
5110100086-772	SILLA	\$252.00
5110100086-773	SILLA	\$252.00
5110100086-774	SILLA	\$252.00
5110100086-775	SILLA	\$252.00
5110100086-776	SILLA	\$252.00
5110100086-777	SILLA	\$252.00
5110100086-778	SILLA	\$252.00
5110100086-779	SILLA	\$252.00
5110100086-78	SILLA	\$464.00
5110100086-780	SILLA	\$252.00
5110100086-781	SILLA	\$252.00
5110100086-782	SILLA	\$252.00
5110100086-783	SILLA	\$252.00
5110100086-784	SILLA	\$252.00
5110100086-785	SILLA	\$252.00
5110100086-786	SILLA	\$252.00
5110100086-787	SILLA	\$252.00
5110100086-788	SILLA	\$252.00
5110100086-789	SILLA	\$252.00
5110100086-79	SILLA	\$464.00
5110100086-790	SILLA	\$252.00
5110100086-791	SILLA	\$252.00



**Municipio de Rincón de Romos**  
**AGUASCALIENTES**  
**Relación de Bienes que Componen su Patrimonio**  
**Cuenta Pública de 2023**  
 Al 31/12/2023



Usr: CuquisD  
 Rep: rptActivosConarc2

Fecha y hora de Impresión: 07/feb/2024 10:51 a. m.

Código	Descripción del Bien	Valor en Libros
5110100086-792	SILLA	\$252.00
5110100086-793	SILLA	\$252.00
5110100086-794	SILLA	\$252.00
5110100086-795	SILLA	\$252.00
5110100086-796	SILLA	\$252.00
5110100086-797	SILLA	\$252.00
5110100086-798	SILLA	\$252.00
5110100086-799	SILLA	\$252.00
5110100086-80	SILLA	\$464.00
5110100086-800	SILLA	\$252.00
5110100086-801	SILLA	\$252.00
5110100086-802	SILLA	\$252.00
5110100086-803	SILLA	\$252.00
5110100086-804	SILLA	\$252.00
5110100086-805	SILLA	\$252.00
5110100086-806	SILLA	\$252.00
5110100086-807	SILLA	\$252.00
5110100086-808	SILLA	\$252.00
5110100086-809	SILLA	\$252.00
5110100086-81	SILLA	\$464.00
5110100086-810	SILLA	\$252.00
5110100086-811	SILLA	\$252.00
5110100086-812	SILLA	\$252.00
5110100086-813	SILLA	\$252.00
5110100086-814	SILLA	\$252.00
5110100086-815	SILLA	\$252.00

**Municipio de Rincón de Romos**  
**AGUASCALIENTES**  
 Relación de Bienes que Componen su Patrimonio  
 Cuenta Pública de 2023

Al 31/12/2023



Usr: CuquisD  
 Rep: rptActivosConarc2

Fecha y hora de Impresión: 07/feb/2024 10:51 a. m.

Código	Descripción del Bien	Valor en Libros
5110100086-816	SILLA	\$252.00
5110100086-817	SILLA	\$252.00
5110100086-818	SILLA	\$252.00
5110100086-819	SILLA	\$252.00
5110100086-82	SILLA	\$464.00
5110100086-820	SILLA	\$252.00
5110100086-821	SILLA	\$252.00
5110100086-822	SILLA	\$252.00
5110100086-823	SILLA	\$252.00
5110100086-824	SILLA	\$252.00
5110100086-825	SILLA	\$252.00
5110100086-826	SILLA	\$252.00
5110100086-827	SILLA	\$252.00
5110100086-828	SILLA	\$252.00
5110100086-829	SILLA	\$252.00
5110100086-83	SILLA	\$464.00
5110100086-830	SILLA	\$252.00
5110100086-831	SILLA	\$252.00
5110100086-832	SILLA	\$252.00
5110100086-833	SILLA	\$252.00
5110100086-834	SILLA	\$252.00
5110100086-835	SILLA	\$252.00
5110100086-836	SILLA	\$252.00
5110100086-837	SILLA	\$252.00
5110100086-838	SILLA	\$252.00
5110100086-839	SILLA	\$252.00

**Municipio de Rincón de Romos**  
**AGUASCALIENTES**  
**Relación de Bienes que Componen su Patrimonio**  
**Cuenta Pública de 2023**  
 Al 31/12/2023



Usr: CuquisD  
 Rep: rptActivosConarc2

Fecha y hora de Impresión: 07/feb/2024 10:51 a. m.

Código	Descripción del Bien	Valor en Libros
5110100086-84	SILLA	\$464.00
5110100086-840	SILLA	\$252.00
5110100086-841	SILLA	\$252.00
5110100086-842	SILLA	\$252.00
5110100086-843	SILLA	\$252.00
5110100086-844	SILLA	\$252.00
5110100086-845	SILLA	\$252.00
5110100086-846	SILLA	\$252.00
5110100086-847	SILLA	\$252.00
5110100086-848	SILLA	\$252.00
5110100086-849	SILLA	\$252.00
5110100086-85	SILLA	\$464.00
5110100086-850	SILLA	\$252.00
5110100086-851	SILLA	\$252.00
5110100086-852	SILLA	\$252.00
5110100086-853	SILLA	\$252.00
5110100086-854	SILLA	\$252.00
5110100086-855	SILLA	\$252.00
5110100086-856	SILLA	\$252.00
5110100086-857	SILLA	\$252.00
5110100086-858	SILLA	\$252.00
5110100086-859	SILLA	\$252.00
5110100086-86	SILLA	\$464.00
5110100086-860	SILLA	\$252.00
5110100086-861	SILLA	\$252.00
5110100086-862	SILLA	\$252.00

**Municipio de Rincón de Romos**  
**AGUASCALIENTES**  
**Relación de Bienes que Componen su Patrimonio**  
**Cuenta Pública de 2023**

Al 31/12/2023



Usr: CuquisD  
 Rep: rptActivosConarc2

Fecha y hora de Impresión: 07/feb./2024 10:51 a. m.

Código	Descripción del Bien	Valor en Libros
5110100086-863	SILLA	\$252.00
5110100086-864	SILLA	\$252.00
5110100086-865	SILLA	\$252.00
5110100086-866	SILLA	\$252.00
5110100086-867	SILLA	\$252.00
5110100086-868	SILLA	\$252.00
5110100086-869	SILLA	\$252.00
5110100086-87	SILLA	\$464.00
5110100086-870	SILLA	\$252.00
5110100086-871	SILLA	\$252.00
5110100086-872	SILLA	\$252.00
5110100086-873	SILLA	\$252.00
5110100086-874	SILLA	\$252.00
5110100086-875	SILLA	\$252.00
5110100086-876	SILLA	\$252.00
5110100086-877	SILLA	\$252.00
5110100086-878	SILLA	\$252.00
5110100086-879	SILLA	\$252.00
5110100086-88	SILLA	\$464.00
5110100086-880	SILLA	\$252.00
5110100086-881	SILLA	\$252.00
5110100086-882	SILLA	\$252.00
5110100086-883	SILLA	\$252.00
5110100086-884	SILLA	\$252.00
5110100086-885	SILLA	\$252.00
5110100086-886	SILLA	\$252.00

**Municipio de Rincón de Romos**  
**AGUASCALIENTES**  
**Relación de Bienes que Componen su Patrimonio**  
**Cuenta Pública de 2023**  
 Al 31/12/2023



Usr: CuquisD  
 Rep: rptActivosConarc2

Fecha y hora de Impresión: 07/feb/2024 10:51 a. m.

Código	Descripción del Bien	Valor en Libros
5110100086-887	SILLA	\$252.00
5110100086-888	SILLA	\$252.00
5110100086-889	SILLA	\$252.00
5110100086-89	SILLA	\$464.00
5110100086-890	SILLA	\$252.00
5110100086-891	SILLA	\$252.00
5110100086-892	SILLA	\$252.00
5110100086-893	SILLA	\$252.00
5110100086-894	SILLA	\$252.00
5110100086-895	SILLA	\$252.00
5110100086-896	SILLA	\$252.00
5110100086-897	SILLA	\$252.00
5110100086-898	SILLA	\$252.00
5110100086-899	SILLA	\$252.00
5110100086-90	SILLA	\$464.00
5110100086-900	SILLA	\$252.00
5110100086-901	SILLA	\$252.00
5110100086-902	SILLA	\$252.00
5110100086-903	SILLA	\$252.00
5110100086-904	SILLA	\$252.00
5110100086-905	SILLA	\$252.00
5110100086-906	SILLA	\$252.00
5110100086-907	SILLA	\$252.00
5110100086-908	SILLA	\$252.00
5110100086-909	SILLA	\$252.00
5110100086-91	SILLA	\$252.00

**Municipio de Rincón de Romos**  
**AGUASCALIENTES**  
**Relación de Bienes que Componen su Patrimonio**  
**Cuenta Pública de 2023**  
 Al 31/12/2023

  
 RINCÓN DE ROMOS  
 AGUASCALIENTES  
 CERCADO DE T.L.  
 Usr: CuquisD  
 Rep: rptActivosConarc2

Fecha y hora de Impresión: 07/feb./2024 10:51 a. m.

Código	Descripción del Bien	Valor en Libros
5110100086-910	SILLA	\$252.00
5110100086-911	SILLA	\$252.00
5110100086-912	SILLA	\$252.00
5110100086-913	SILLA	\$252.00
5110100086-914	SILLA	\$252.00
5110100086-915	SILLA	\$252.00
5110100086-916	SILLA	\$252.00
5110100086-917	SILLA	\$252.00
5110100086-918	SILLA	\$252.00
5110100086-919	SILLA	\$252.00
5110100086-92	SILLA	\$252.00
5110100086-920	SILLA	\$252.00
5110100086-921	SILLA	\$252.00
5110100086-922	SILLA	\$252.00
5110100086-923	SILLA	\$252.00
5110100086-924	SILLA	\$252.00
5110100086-925	SILLA	\$252.00
5110100086-926	SILLA	\$252.00
5110100086-927	SILLA	\$252.00
5110100086-928	SILLA	\$252.00
5110100086-929	SILLA	\$252.00
5110100086-93	SILLA	\$252.00
5110100086-930	SILLA	\$252.00
5110100086-931	SILLA	\$252.00
5110100086-932	SILLA	\$252.00
5110100086-933	SILLA	\$252.00

**Municipio de Rincón de Romos**  
**AGUASCALIENTES**  
**Relación de Bienes que Componen su Patrimonio**  
**Cuenta Pública de 2023**

Al 31/12/2023



Ufr: CuquisD  
 Rincón de Romos  
 CERCA DE TI  
 Rep: rptActivosConarc2

Fecha y hora de Impresión: 07/feb/2024 10:51 a. m.

Código	Descripción del Bien	Valor en Libros
5110100086-934	SILLA	\$252.00
5110100086-935	SILLA	\$252.00
5110100086-936	SILLA	\$252.00
5110100086-937	SILLA	\$252.00
5110100086-938	SILLA	\$252.00
5110100086-939	SILLA	\$252.00
5110100086-94	SILLA	\$252.00
5110100086-940	SILLA	\$252.00
5110100086-941	SILLA	\$252.00
5110100086-942	SILLA	\$252.00
5110100086-943	SILLA	\$252.00
5110100086-944	SILLA	\$252.00
5110100086-945	SILLA	\$252.00
5110100086-946	SILLA	\$252.00
5110100086-947	SILLA	\$252.00
5110100086-948	SILLA	\$252.00
5110100086-949	SILLA	\$252.00
5110100086-95	SILLA	\$252.00
5110100086-950	SILLA	\$252.00
5110100086-951	SILLA	\$252.00
5110100086-952	SILLA	\$252.00
5110100086-953	SILLA	\$252.00
5110100086-954	SILLA	\$252.00
5110100086-955	SILLA	\$252.00
5110100086-956	SILLA	\$252.00
5110100086-957	SILLA	\$252.00

**Municipio de Rincón de Romos**  
**AGUASCALIENTES**  
**Relación de Bienes que Componen su Patrimonio**  
**Cuenta Pública de 2023**  
 Al 31/12/2023

Ufr: CuquisD  
 Rep: rptActivosConarc2  
  
 RINCÓN DE ROMOS  
 AGUASCALIENTES  
 CERCA DE TI

Fecha y hora de Impresión: 07/feb/2024 10:51 a. m.

Código	Descripción del Bien	Valor en Libros
5110100086-958	SILLA	\$252.00
5110100086-959	SILLA	\$252.00
5110100086-96	SILLA	\$252.00
5110100086-960	SILLA	\$252.00
5110100086-961	SILLA	\$252.00
5110100086-962	SILLA	\$252.00
5110100086-963	SILLA	\$252.00
5110100086-964	SILLA	\$252.00
5110100086-965	SILLA	\$252.00
5110100086-966	SILLA	\$252.00
5110100086-967	SILLA	\$252.00
5110100086-968	SILLA	\$252.00
5110100086-969	SILLA	\$252.00
5110100086-97	SILLA	\$252.00
5110100086-970	SILLA	\$252.00
5110100086-971	SILLA	\$252.00
5110100086-972	SILLA	\$252.00
5110100086-973	SILLA	\$252.00
5110100086-974	SILLA	\$252.00
5110100086-975	SILLA	\$252.00
5110100086-976	SILLA	\$252.00
5110100086-977	SILLA	\$252.00
5110100086-978	SILLA	\$252.00
5110100086-979	SILLA	\$252.00
5110100086-98	SILLA	\$252.00
5110100086-980	SILLA	\$252.00



**Municipio de Rincón de Romos**  
**AGUASCALIENTES**  
**Relación de Bienes que Componen su Patrimonio**  
**Cuenta Pública de 2023**  
 Al 31/12/2023

Usr: CuquisD  
 Rep: rptActivosConarc2

Fecha y hora de Impresión: 07/feb/2024 10:51 a. m.

Código	Descripción del Bien	Valor en Libros
5110100086-981	SILLA	\$252.00
5110100086-982	SILLA	\$252.00
5110100086-983	SILLA	\$252.00
5110100086-984	SILLA	\$252.00
5110100086-985	SILLA	\$252.00
5110100086-986	SILLA	\$252.00
5110100086-987	SILLA	\$252.00
5110100086-988	SILLA	\$252.00
5110100086-989	SILLA	\$252.00
5110100086-99	SILLA	\$252.00
5110100086-990	SILLA	\$252.00
5110100086-991	SILLA	\$252.00
5110100086-992	SILLA	\$252.00
5110100086-993	SILLA	\$252.00
5110100086-994	SILLA	\$252.00
5110100086-995	SILLA	\$252.00
5110100086-996	SILLA	\$252.00
5110100086-997	SILLA	\$252.00
5110100086-998	SILLA	\$252.00
5110100086-999	SILLA	\$252.00
5110100096-1	MUEBLES DE OFICINA Y ESTANTERIA	\$8,897.20
5110100101-1	BANCA PLASTICO 5 PLAZAS	\$3,061.24
5110100101-2	BANCA PLASTICO 5 PLAZAS	\$3,061.24
5110100101-3	BANCA PLASTICO 5 PLAZAS	\$3,061.24
5110100101-4	BANCA PLASTICO 5 PLAZAS	\$3,061.24
5110100102-1	ARCHIVERO CUATRO GAVETAS	\$4,893.89

**Municipio de Rincón de Romos**  
**AGUASCALIENTES**  
 Relación de Bienes que Componen su Patrimonio  
 Cuenta Pública de 2023

Ufr: CuquisD  
 Rep: rptActivosConarc2

Fecha v 07/feb/2024  
 hora de Impresión: 10:51 a. m.

Código	Descripción del Bien	Valor en Libros
5110100102-2	ARCHIVERO CUATRO GAVETAS	\$4,893.89
5110100102-3	ARCHIVERO CUATRO GAVETAS	\$3,480.00
5110100102-4	ARCHIVERO CUATRO GAVETAS	\$3,480.00
5110100103-10	ANAQUEL	\$2,840.56
5110100103-11	ANAQUEL	\$2,840.56
5110100103-12	ANAQUEL	\$2,840.56
5110100103-13	ANAQUEL	\$2,840.56
5110100103-14	ANAQUEL	\$2,840.56
5110100103-141	ANAQUEL	\$2,840.56
5110100103-142	ANAQUEL	\$2,840.56
5110100103-143	ANAQUEL	\$2,840.56
5110100103-144	ANAQUEL	\$2,840.56
5110100103-148	ANAQUEL	\$2,840.56
5110100103-15	ANAQUEL	\$2,840.56
5110100103-152	ANAQUEL	\$2,840.56
5110100103-16	ANAQUEL	\$2,840.56
5110100103-17	ANAQUEL	\$2,840.56
5110100103-18	ANAQUEL	\$2,840.56
5110100103-19	ANAQUEL	\$2,840.56
5110100103-20	ANAQUEL	\$2,840.56
5110100103-21	ANAQUEL	\$2,840.56
5110100103-22	ANAQUEL	\$2,840.56
5110100103-23	ANAQUEL	\$2,840.56
5110100103-24	ANAQUEL	\$2,840.56
5110100103-25	ANAQUEL	\$2,840.56
5110100103-26	ANAQUEL	\$2,840.56

**Municipio de Rincón de Romos**  
**AGUASCALIENTES**  
**Relación de Bienes que Componen su Patrimonio**  
**Cuenta Pública de 2023**

Al 31/12/2023



USR: CuquisD  
 REP: rptActivosConarc2

Fecha y hora de Impresión: 07/feb/2024 10:51 a. m.

Código	Descripción del Bien	Valor en Libros
5110100103-27	ANAQUEL	\$2,840.56
5110100103-28	ANAQUEL	\$2,840.56
5110100103-29	ANAQUEL	\$2,840.56
5110100103-30	ANAQUEL	\$2,840.56
5110100103-31	ANAQUEL	\$2,840.56
5110100103-32	ANAQUEL	\$2,840.56
5110100103-33	ANAQUEL	\$2,840.56
5110100103-34	ANAQUEL	\$2,840.56
5110100103-35	ANAQUEL	\$2,840.56
5110100103-36	ANAQUEL	\$2,840.56
5110100103-37	ANAQUEL	\$2,840.56
5110100103-38	ANAQUEL	\$2,840.56
5110100103-39	ANAQUEL	\$2,840.56
5110100103-4	ANAQUEL	\$2,840.56
5110100103-40	ANAQUEL	\$2,840.56
5110100103-41	ANAQUEL	\$2,840.56
5110100103-42	ANAQUEL	\$2,840.56
5110100103-43	ANAQUEL	\$2,840.56
5110100103-44	ANAQUEL	\$2,840.56
5110100103-46	ANAQUEL	\$2,840.56
5110100103-48	ANAQUEL	\$2,840.56
5110100103-49	ANAQUEL	\$2,840.56
5110100103-5	ANAQUEL	\$2,840.56
5110100103-50	ANAQUEL	\$2,840.56
5110100103-51	ANAQUEL	\$2,840.56
5110100103-52	ANAQUEL	\$2,840.56

**Municipio de Rincón de Romos  
AGUASCALIENTES**  
Relación de Bienes que Componen su Patrimonio  
Cuenta Pública de 2023  
Al 31/12/2023

  
MUNICIPIO DE RINCÓN DE ROMOS  
CERCA DE TI  
Usr: CuquisD  
Rep: rptActivosConarc2

Fecha y hora de Impresión: 07/feb/2024 10:51 a. m.

Código	Descripción del Bien	Valor en Libros
5110100103-53	ANAQUEL	\$2,840.56
5110100103-54	ANAQUEL	\$2,840.56
5110100103-55	ANAQUEL	\$2,840.56
5110100103-56	ANAQUEL	\$2,840.56
5110100103-57	ANAQUEL	\$2,840.56
5110100103-58	ANAQUEL	\$2,840.56
5110100103-59	ANAQUEL	\$2,840.56
5110100103-6	ANAQUEL	\$2,840.56
5110100103-60	ANAQUEL	\$2,840.56
5110100103-61	ANAQUEL	\$2,840.56
5110100103-62	ANAQUEL	\$2,840.56
5110100103-63	ANAQUEL	\$2,840.56
5110100103-64	ANAQUEL	\$2,840.56
5110100103-65	ANAQUEL	\$2,840.56
5110100103-66	ANAQUEL	\$2,840.56
5110100103-67	ANAQUEL	\$2,840.56
5110100103-68	ANAQUEL	\$2,840.56
5110100103-69	ANAQUEL	\$2,840.56
5110100103-7	ANAQUEL	\$2,840.56
5110100103-76	ANAQUEL	\$2,840.56
5110100103-77	ANAQUEL	\$2,840.56
5110100103-78	ANAQUEL	\$2,840.56
5110100103-79	ANAQUEL	\$2,840.56
5110100103-8	ANAQUEL	\$2,840.56
5110100103-80	ANAQUEL	\$2,840.56
5110100103-81	ANAQUEL	\$2,840.56

**Municipio de Rincón de Romos**  
**AGUASCALIENTES**  
 Relación de Bienes que Componen su Patrimonio  
 Cuenta Pública de 2023

Al 31/12/2023

Ufr: CuquisD  
 Rep: rptActivosConarc2

Fecha v 07/feb/2024  
 hora de Impresión: 10:51 a. m.

Código	Descripción del Bien	Valor en Libros
5110100103-82	ANAQUEL	\$2,840.56
5110100103-83	ANAQUEL	\$2,840.56
5110100103-84	ANAQUEL	\$2,840.56
5110100103-85	ANAQUEL	\$2,840.56
5110100103-86	ANAQUEL	\$2,840.56
5110100103-87	ANAQUEL	\$2,840.56
5110100103-88	ANAQUEL	\$2,840.56
5110100103-89	ANAQUEL	\$2,840.56
5110100103-9	ANAQUEL	\$2,840.56
5110100103-90	ANAQUEL	\$2,840.56
5110100103-91	ANAQUEL	\$2,840.56
5110100104-1	PANTALLA 32" LED HD	\$6,217.00
5110100104-2	PANTALLA 32" LED HD	\$6,217.00
5110100105-1	RELOJ CHECADOR	\$20,000.00
5110100105-10	RELOJ CHECADOR	\$3,262.00
5110100105-2	RELOJ CHECADOR	\$3,262.00
5110100105-3	RELOJ CHECADOR	\$3,262.00
5110100105-4	RELOJ CHECADOR	\$3,262.00
5110100105-5	RELOJ CHECADOR	\$3,262.00
5110100105-7	RELOJ CHECADOR	\$3,262.00
5110100105-8	RELOJ CHECADOR	\$3,262.00
5110100105-9	RELOJ CHECADOR	\$3,262.00
5110100109-1	MINI SPLIT (SUMINISTRO E INSTALACIÓN)	\$20,880.00
5150100133-2	PANTALLA DE PROYECCION	\$1,342.00
5150100133-3	PANTALLA DE PROYECCION	\$1,342.00
5190100040-1	COPIADORA	\$6,626.28

**Municipio de Rincón de Romos**  
**AGUASCALIENTES**  
**Relación de Bienes que Componen su Patrimonio**  
**Cuenta Pública de 2023**  
 Al 31/12/2023


 RINCÓN DE ROMOS  
 AGUASCALIENTES  
 CERCA DE TI  
 Usr: CuquisD  
 Rep: rptActivosConac2

Fecha y hora de Impresión: 07/feb/2024 10:51 a. m.

Código	Descripción del Bien	Valor en Libros
5190100052-10	ENFRIADOR Y CALENTADOR DE AGUA	\$2,101.48
5190100052-15	ENFRIADOR Y CALENTADOR DE AGUA	\$2,101.48
5190100052-16	ENFRIADOR Y CALENTADOR DE AGUA	\$2,101.48
5190100052-17	ENFRIADOR Y CALENTADOR DE AGUA	\$2,101.48
5190100052-2	ENFRIADOR Y CALENTADOR DE AGUA	\$2,101.48
5190100052-9	ENFRIADOR Y CALENTADOR DE AGUA	\$2,101.48
5190100054-1	ENGARGOLADORA	\$2,193.67
5190100054-10	ENGARGOLADORA	\$2,193.67
5190100054-11	ENGARGOLADORA	\$2,193.67
5190100054-12	ENGARGOLADORA	\$2,193.67
5190100054-13	ENGARGOLADORA	\$2,193.67
5190100054-15	ENGARGOLADORA	\$2,193.67
5190100054-16	ENGARGOLADORA	\$2,193.67
5190100054-17	ENGARGOLADORA	\$2,193.67
5190100054-2	ENGARGOLADORA	\$2,193.67
5190100054-20	ENGARGOLADORA	\$2,193.67
5190100054-21	ENGARGOLADORA	\$2,193.67
5190100054-3	ENGARGOLADORA	\$2,193.67
5190100054-4	ENGARGOLADORA	\$2,193.67
5190100054-5	ENGARGOLADORA	\$2,193.67
5190100054-6	ENGARGOLADORA	\$2,193.67
5190100054-7	ENGARGOLADORA	\$2,193.67
5190100054-8	ENGARGOLADORA	\$2,193.67
5190100054-9	ENGARGOLADORA	\$2,193.67
5190100056-1	ENMICADORA	\$608.98
5190100070-1	EXTINGUIDOR	\$285.00

**Municipio de Rincón de Romos**  
**AGUASCALIENTES**  
**Relación de Bienes que Componen su Patrimonio**  
**Cuenta Pública de 2023**  
 Al 31/12/2023

Ufr: CuquisD  
 Rep: rptActivosConac2

Fecha y hora de Impresión: 07/feb/2024 10:51 a. m.

Código	Descripción del Bien	Valor en Libros
5190100070-10	EXTINGUIDOR	\$285.00
5190100070-11	EXTINGUIDOR	\$285.00
5190100070-12	EXTINGUIDOR	\$285.00
5190100070-13	EXTINGUIDOR	\$285.00
5190100070-14	EXTINGUIDOR	\$285.00
5190100070-16	EXTINGUIDOR	\$285.00
5190100070-2	EXTINGUIDOR	\$285.00
5190100070-3	EXTINGUIDOR	\$285.00
5190100070-4	EXTINGUIDOR	\$285.00
5190100070-5	EXTINGUIDOR	\$285.00
5190100070-6	EXTINGUIDOR	\$285.00
5190100070-7	EXTINGUIDOR	\$285.00
5190100070-8	EXTINGUIDOR	\$285.00
5190100070-9	EXTINGUIDOR	\$285.00
5190100088-1	LÁMPARA DE PIE RODANTE	\$207.00
5190100088-2	LÁMPARA DE PIE RODANTE	\$207.00
5190100088-3	LÁMPARA DE PIE RODANTE	\$207.00
5190100088-4	LÁMPARA DE PIE RODANTE	\$207.00
5190100118-1	MÁQUINA ESCRIBIR ELECTRÓNICA	\$825.00
5190100118-10	MÁQUINA ESCRIBIR ELECTRÓNICA	\$825.00
5190100118-11	MÁQUINA ESCRIBIR ELECTRÓNICA	\$825.00
5190100118-2	MÁQUINA ESCRIBIR ELECTRÓNICA	\$825.00
5190100118-3	MÁQUINA ESCRIBIR ELECTRÓNICA	\$825.00
5190100118-4	MÁQUINA ESCRIBIR ELECTRÓNICA	\$825.00
5190100118-7	MÁQUINA ESCRIBIR ELECTRÓNICA	\$825.00
5190100118-8	MÁQUINA ESCRIBIR ELECTRÓNICA	\$825.00

**Municipio de Rincón de Romos**  
**AGUASCALIENTES**  
**Relación de Bienes que Componen su Patrimonio**  
**Cuenta Pública de 2023**  
 Al 31/12/2023

  
 RINCÓN DE ROMOS  
 AGUASCALIENTES  
 Usr: CuquisD  
 Rep: rptActivosConac2

Fecha y hora de Impresión: 07/feb./2024 10:51 a. m.

Código	Descripción del Bien	Valor en Libros
5190100118-9	MÁQUINA ESCRIBIR ELECTRÓNICA	\$825.00
5190100152-1	REFRIGERADOR (COCINA)	\$3,471.23
5190100152-10	REFRIGERADOR (COCINA)	\$3,471.23
5190100152-2	REFRIGERADOR (COCINA)	\$3,471.23
5190100152-3	REFRIGERADOR (COCINA)	\$3,471.23
5190100152-4	REFRIGERADOR (COCINA)	\$3,471.23
5190100152-5	REFRIGERADOR (COCINA)	\$3,471.23
5190100152-6	REFRIGERADOR (COCINA)	\$3,471.23
5190100183-10	VENTILADOR	\$602.59
5190100183-11	VENTILADOR	\$602.59
5190100183-12	VENTILADOR	\$602.59
5190100183-13	VENTILADOR	\$602.59
5190100183-14	VENTILADOR	\$602.59
5190100183-15	VENTILADOR	\$602.59
5190100183-17	VENTILADOR	\$602.59
5190100183-18	VENTILADOR	\$602.59
5190100183-19	VENTILADOR	\$602.59
5190100183-20	VENTILADOR	\$602.59
5190100183-21	VENTILADOR	\$602.59
5190100183-22	VENTILADOR	\$602.59
5190100183-23	VENTILADOR	\$602.59
5190100183-24	VENTILADOR	\$602.59
5190100183-25	VENTILADOR	\$602.59
5190100183-26	VENTILADOR	\$602.59
5190100183-27	VENTILADOR	\$602.59
5190100183-28	VENTILADOR	\$602.59



**Municipio de Rincón de Romos**  
**AGUASCALIENTES**  
**Relación de Bienes que Componen su Patrimonio**  
**Cuenta Pública de 2023**  
 Al 31/12/2023

  
 RINCÓN DE ROMOS  
 AGUASCALIENTES  
 CERCADO DE TI  
 Usr: CuquisD  
 Rep: rptActivosConarc2

Fecha y hora de Impresión: 07/feb/2024 10:51 a. m.

Código	Descripción del Bien	Valor en Libros
5190100183-29	VENTILADOR	\$602.59
5190100183-30	VENTILADOR	\$602.59
5190100183-31	VENTILADOR	\$602.59
5190100183-32	VENTILADOR	\$602.59
5190100183-33	VENTILADOR	\$602.59
5190100183-34	VENTILADOR	\$602.59
5190100183-35	VENTILADOR	\$602.59
5190100183-36	VENTILADOR	\$602.59
5190100183-4	VENTILADOR	\$602.59
5190100183-40	VENTILADOR	\$602.59
5190100183-41	VENTILADOR	\$602.59
5190100183-42	VENTILADOR	\$602.59
5190100183-43	VENTILADOR	\$602.59
5190100183-44	VENTILADOR	\$602.59
5190100183-45	VENTILADOR	\$602.59
5190100183-46	VENTILADOR	\$602.59
5190100183-47	VENTILADOR	\$602.59
5190100183-48	VENTILADOR	\$602.59
5190100183-49	VENTILADOR	\$602.59
5190100183-5	VENTILADOR	\$602.59
5190100183-50	VENTILADOR	\$602.59
5190100183-51	VENTILADOR	\$602.59
5190100183-54	VENTILADOR	\$602.59
5190100183-55	VENTILADOR	\$602.59
5190100183-58	VENTILADOR	\$602.59
5190100183-59	VENTILADOR	\$602.59

**Municipio de Rincón de Romos**  
**AGUASCALIENTES**  
**Relación de Bienes que Componen su Patrimonio**  
**Cuenta Pública de 2023**  
 Al 31/12/2023

  
 RINCÓN DE ROMOS  
 AGUASCALIENTES  
 Usr: CuquisD  
 Rep: rptActivosConac2

Fecha y hora de Impresión: 07/feb/2024 10:51 a. m.

Código	Descripción del Bien	Valor en Libros
5190100183-6	VENTILADOR	\$602.59
5190100183-60	VENTILADOR	\$602.59
5190100183-61	VENTILADOR	\$602.59
5190100183-62	VENTILADOR	\$602.59
5190100183-7	VENTILADOR	\$602.59
5190100183-8	VENTILADOR	\$602.59
5190100183-9	VENTILADOR	\$602.59
5190100187-1	MESA PLEGABLE	\$2,900.00
5190100187-2	MESA PLEGABLE	\$2,900.00
5190200002-1	AIRE ACONDICIONADO FRIO	\$11,614.49
5190200002-2	AIRE ACONDICIONADO FRIO	\$11,614.49
5190200002-3	AIRE ACONDICIONADO FRIO	\$11,614.49
5190200003-10	PANTALLA LED	\$3,801.52
5190200003-3	PANTALLA LED	\$3,801.52
5190200003-4	PANTALLA LED	\$3,801.52
5190200003-5	PANTALLA LED	\$3,801.52
5190200003-8	PANTALLA LED	\$3,377.59
5190200003-9	PANTALLA LED	\$3,801.52
5190200010-1	MESA CENTRAL	\$9,690.00
5190200011-13	CARRO DE SERVICIO DE ACERO	\$751.98
5190200011-14	CARRO DE SERVICIO DE ACERO	\$751.98
5190200011-15	CARRO DE SERVICIO DE ACERO	\$751.98
5190200011-16	CARRO DE SERVICIO DE ACERO	\$751.98
5190200011-17	CARRO DE SERVICIO DE ACERO	\$751.98
5190200011-18	CARRO DE SERVICIO DE ACERO	\$751.98
5190200011-2	CARRO DE SERVICIO DE ACERO	\$751.98

**Municipio de Rincón de Romos**  
**AGUASCALIENTES**  
**Relación de Bienes que Componen su Patrimonio**  
**Cuenta Pública de 2023**  
 Al 31/12/2023

  
 RINCÓN DE ROMOS  
 AGUASCALIENTES  
 Usr: CuquisD  
 Rep: rptActivosConac2

Fecha y hora de Impresión: 07/feb./2024 10:51 a. m.

Código	Descripción del Bien	Valor en Libros
5190200011-20	CARRO DE SERVICIO DE ACERO	\$751.98
5190200011-21	CARRO DE SERVICIO DE ACERO	\$751.98
5190200011-22	CARRO DE SERVICIO DE ACERO	\$751.98
5190200011-23	CARRO DE SERVICIO DE ACERO	\$751.98
5190200011-24	CARRO DE SERVICIO DE ACERO	\$751.98
5190200011-25	CARRO DE SERVICIO DE ACERO	\$751.98
5190200011-26	CARRO DE SERVICIO DE ACERO	\$751.98
5190200011-27	CARRO DE SERVICIO DE ACERO	\$751.98
5190200011-28	CARRO DE SERVICIO DE ACERO	\$751.98
5190200011-29	CARRO DE SERVICIO DE ACERO	\$751.98
5190200011-3	CARRO DE SERVICIO DE ACERO	\$751.98
5190200011-30	CARRO DE SERVICIO DE ACERO	\$751.98
5190200011-31	CARRO DE SERVICIO DE ACERO	\$751.98
5190200011-32	CARRO DE SERVICIO DE ACERO	\$751.98
5190200011-33	CARRO DE SERVICIO DE ACERO	\$751.98
5190200011-34	CARRO DE SERVICIO DE ACERO	\$751.98
5190200011-35	CARRO DE SERVICIO DE ACERO	\$751.98
5190200011-36	CARRO DE SERVICIO DE ACERO	\$751.98
5190200011-37	CARRO DE SERVICIO DE ACERO	\$751.98
5190200011-4	CARRO DE SERVICIO DE ACERO	\$751.98
5190200011-5	CARRO DE SERVICIO DE ACERO	\$751.98
5190200011-6	CARRO DE SERVICIO DE ACERO	\$751.98
5110100001-10	ARCHIVERO DE MADERA	\$807.36
5110100001-15	ARCHIVERO DE MADERA	\$807.36
5110100002-1	ARCHIVERO DE METAL	\$3,422.00
5110100002-10	ARCHIVERO DE METAL	\$3,422.00

**Municipio de Rincón de Romos**  
**AGUASCALIENTES**  
 Relación de Bienes que Componen su Patrimonio  
 Cuenta Pública de 2023  
 Al 31/12/2023

Ufr: CuquisD  
 Rep: rptActivosConarc2

Fecha v 07/feb/2024  
 hora de Impresión: 10:51 a. m.

Código	Descripción del Bien	Valor en Libros
5110100002-103	ARCHIVERO DE METAL	\$3,422.00
5110100002-104	ARCHIVERO DE METAL	\$3,422.00
5110100002-105	ARCHIVERO DE METAL	\$3,422.00
5110100002-106	ARCHIVERO DE METAL	\$3,422.00
5110100002-11	ARCHIVERO DE METAL	\$3,422.00
5110100002-110	ARCHIVERO DE METAL	\$3,422.00
5110100002-112	ARCHIVERO DE METAL	\$3,422.00
5110100002-113	ARCHIVERO DE METAL	\$3,422.00
5110100002-114	ARCHIVERO DE METAL	\$3,422.00
5110100002-115	ARCHIVERO DE METAL	\$3,422.00
5110100002-12	ARCHIVERO DE METAL	\$3,422.00
5110100002-13	ARCHIVERO DE METAL	\$3,422.00
5110100002-14	ARCHIVERO DE METAL	\$3,422.00
5110100002-15	ARCHIVERO DE METAL	\$3,422.00
5110100002-16	ARCHIVERO DE METAL	\$3,422.00
5110100002-17	ARCHIVERO DE METAL	\$3,422.00
5110100002-18	ARCHIVERO DE METAL	\$3,422.00
5110100002-19	ARCHIVERO DE METAL	\$3,422.00
5110100002-2	ARCHIVERO DE METAL	\$3,422.00
5110100002-20	ARCHIVERO DE METAL	\$3,422.00
5110100002-21	ARCHIVERO DE METAL	\$3,422.00
5110100002-22	ARCHIVERO DE METAL	\$3,422.00
5110100002-23	ARCHIVERO DE METAL	\$3,422.00
5110100002-24	ARCHIVERO DE METAL	\$3,422.00
5110100002-25	ARCHIVERO DE METAL	\$3,422.00
5110100002-26	ARCHIVERO DE METAL	\$3,422.00

**Municipio de Rincón de Romos**  
**AGUASCALIENTES**  
 Relación de Bienes que Componen su Patrimonio  
 Cuenta Pública de 2023

Al 31/12/2023

Usr: CuquisD  
 Rep: rptActivosConarc2

Fecha v 07/feb/2024  
 hora de Impresión: 10:51 a. m.

Código	Descripción del Bien	Valor en Libros
5110100002-27	ARCHIVERO DE METAL	\$3,422.00
5110100002-29	ARCHIVERO DE METAL	\$3,422.00
5110100002-3	ARCHIVERO DE METAL	\$3,422.00
5110100002-30	ARCHIVERO DE METAL	\$3,422.00
5110100002-31	ARCHIVERO DE METAL	\$3,422.00
5110100002-32	ARCHIVERO DE METAL	\$3,422.00
5110100002-33	ARCHIVERO DE METAL	\$3,422.00
5110100002-34	ARCHIVERO DE METAL	\$3,422.00
5110100002-35	ARCHIVERO DE METAL	\$3,422.00
5110100002-36	ARCHIVERO DE METAL	\$3,422.00
5110100002-37	ARCHIVERO DE METAL	\$3,422.00
5110100002-38	ARCHIVERO DE METAL	\$3,422.00
5110100002-39	ARCHIVERO DE METAL	\$3,422.00
5110100002-4	ARCHIVERO DE METAL	\$3,422.00
5110100002-40	ARCHIVERO DE METAL	\$3,422.00
5110100002-41	ARCHIVERO DE METAL	\$3,422.00
5110100002-42	ARCHIVERO DE METAL	\$3,422.00
5110100002-43	ARCHIVERO DE METAL	\$3,422.00
5110100002-44	ARCHIVERO DE METAL	\$3,422.00
5110100002-45	ARCHIVERO DE METAL	\$3,422.00
5110100002-46	ARCHIVERO DE METAL	\$3,422.00
5110100002-47	ARCHIVERO DE METAL	\$3,422.00
5110100002-48	ARCHIVERO DE METAL	\$3,422.00
5110100002-49	ARCHIVERO DE METAL	\$3,422.00
5110100002-5	ARCHIVERO DE METAL	\$3,422.00
5110100002-50	ARCHIVERO DE METAL	\$3,422.00

**Municipio de Rincón de Romos**  
**AGUASCALIENTES**  
 Relación de Bienes que Componen su Patrimonio  
 Cuenta Pública de 2023  
 Al 31/12/2023

Ufr: CuquisD  
 Rep: rptActivosConarc2

Fecha v 07/feb/2024  
 hora de Impresión: 10:51 a. m.

Código	Descripción del Bien	Valor en Libros
5110100002-51	ARCHIVERO DE METAL	\$3,422.00
5110100002-52	ARCHIVERO DE METAL	\$3,422.00
5110100002-53	ARCHIVERO DE METAL	\$3,422.00
5110100002-54	ARCHIVERO DE METAL	\$3,422.00
5110100002-55	ARCHIVERO DE METAL	\$3,422.00
5110100002-56	ARCHIVERO DE METAL	\$3,422.00
5110100002-59	ARCHIVERO DE METAL	\$3,422.00
5110100002-6	ARCHIVERO DE METAL	\$3,422.00
5110100002-60	ARCHIVERO DE METAL	\$3,422.00
5110100002-61	ARCHIVERO DE METAL	\$3,422.00
5110100002-62	ARCHIVERO DE METAL	\$3,422.00
5110100002-63	ARCHIVERO DE METAL	\$3,422.00
5110100002-64	ARCHIVERO DE METAL	\$3,422.00
5110100002-65	ARCHIVERO DE METAL	\$3,422.00
5110100002-66	ARCHIVERO DE METAL	\$3,422.00
5110100002-67	ARCHIVERO DE METAL	\$3,422.00
5110100002-68	ARCHIVERO DE METAL	\$3,422.00
5110100002-69	ARCHIVERO DE METAL	\$3,422.00
5110100002-7	ARCHIVERO DE METAL	\$3,422.00
5110100002-70	ARCHIVERO DE METAL	\$3,422.00
5110100002-71	ARCHIVERO DE METAL	\$3,422.00
5110100002-72	ARCHIVERO DE METAL	\$3,422.00
5110100002-73	ARCHIVERO DE METAL	\$3,422.00
5110100002-74	ARCHIVERO DE METAL	\$3,422.00
5110100002-75	ARCHIVERO DE METAL	\$3,422.00
5110100002-76	ARCHIVERO DE METAL	\$3,422.00

**Municipio de Rincón de Romos**  
**AGUASCALIENTES**  
**Relación de Bienes que Componen su Patrimonio**  
**Cuenta Pública de 2023**  
 Al 31/12/2023

Ufr: CuquisD  
 Rep: rptActivosConarc2

Fecha v 07/feb/2024  
 hora de Impresión: 10:51 a. m.

Código	Descripción del Bien	Valor en Libros
5110100002-77	ARCHIVERO DE METAL	\$3,422.00
5110100002-78	ARCHIVERO DE METAL	\$3,422.00
5110100002-79	ARCHIVERO DE METAL	\$3,422.00
5110100002-8	ARCHIVERO DE METAL	\$3,422.00
5110100002-80	ARCHIVERO DE METAL	\$3,422.00
5110100002-81	ARCHIVERO DE METAL	\$3,422.00
5110100002-82	ARCHIVERO DE METAL	\$3,422.00
5110100002-83	ARCHIVERO DE METAL	\$3,422.00
5110100002-84	ARCHIVERO DE METAL	\$3,422.00
5110100002-85	ARCHIVERO DE METAL	\$3,422.00
5110100002-86	ARCHIVERO DE METAL	\$3,422.00
5110100002-87	ARCHIVERO DE METAL	\$3,422.00
5110100002-88	ARCHIVERO DE METAL	\$3,422.00
5110100002-89	ARCHIVERO DE METAL	\$3,422.00
5110100002-9	ARCHIVERO DE METAL	\$3,422.00
5110100002-90	ARCHIVERO DE METAL	\$3,422.00
5110100002-91	ARCHIVERO DE METAL	\$3,422.00
5110100002-92	ARCHIVERO DE METAL	\$3,422.00
5110100002-98	ARCHIVERO DE METAL	\$3,422.00
5110100013-1	CAJA ARCHIVO	\$80.00
5110100013-10	CAJA ARCHIVO	\$80.00
5110100013-11	CAJA ARCHIVO	\$80.00
5110100013-12	CAJA ARCHIVO	\$80.00
5110100013-13	CAJA ARCHIVO	\$80.00
5110100013-14	CAJA ARCHIVO	\$80.00
5110100013-15	CAJA ARCHIVO	\$80.00

**Municipio de Rincón de Romos**  
**AGUASCALIENTES**  
 Relación de Bienes que Componen su Patrimonio  
 Cuenta Pública de 2023

Al 31/12/2023



U\$R: CuquisD  
 Rep: rptActivosConarc2

Fecha y hora de Impresión: 07/feb/2024 10:51 a. m.

Código	Descripción del Bien	Valor en Libros
5110100013-16	CAJA ARCHIVO	\$80.00
5110100013-17	CAJA ARCHIVO	\$80.00
5110100013-18	CAJA ARCHIVO	\$80.00
5110100013-19	CAJA ARCHIVO	\$80.00
5110100013-2	CAJA ARCHIVO	\$80.00
5110100013-20	CAJA ARCHIVO	\$80.00
5110100013-21	CAJA ARCHIVO	\$80.00
5110100013-22	CAJA ARCHIVO	\$80.00
5110100013-23	CAJA ARCHIVO	\$80.00
5110100013-3	CAJA ARCHIVO	\$80.00
5110100013-4	CAJA ARCHIVO	\$80.00
5110100013-5	CAJA ARCHIVO	\$80.00
5110100013-6	CAJA ARCHIVO	\$80.00
5110100013-7	CAJA ARCHIVO	\$80.00
5110100013-8	CAJA ARCHIVO	\$80.00
5110100013-9	CAJA ARCHIVO	\$80.00
5110100077-1	REPISA	\$285.40
5110100077-10	REPISA	\$285.40
5110100077-11	REPISA	\$285.40
5110100077-12	REPISA	\$285.40
5110100077-13	REPISA	\$285.40
5110100077-14	REPISA	\$285.40
5110100077-15	REPISA	\$285.40
5110100077-16	REPISA	\$285.40
5110100077-17	REPISA	\$285.40
5110100077-18	REPISA	\$285.40



**Municipio de Rincón de Romos**  
**AGUASCALIENTES**  
**Relación de Bienes que Componen su Patrimonio**  
**Cuenta Pública de 2023**

Al 31/12/2023



U\$R: CuquisD  
 Rep: rptActivosConarc2

Fecha v 07/feb/2024  
 hora de Impresión: 10:51 a. m.

Código	Descripción del Bien	Valor en Libros
5110100077-19	REPISA	\$285.40
5110100077-2	REPISA	\$285.40
5110100077-20	REPISA	\$285.40
5110100077-21	REPISA	\$285.40
5110100077-22	REPISA	\$285.40
5110100077-23	REPISA	\$285.40
5110100077-24	REPISA	\$285.40
5110100077-25	REPISA	\$285.40
5110100077-26	REPISA	\$285.40
5110100077-3	REPISA	\$285.40
5110100077-4	REPISA	\$285.40
5110100077-5	REPISA	\$285.40
5110100077-6	REPISA	\$285.40
5110100077-7	REPISA	\$285.40
5110100077-8	REPISA	\$285.40
5110100077-9	REPISA	\$285.40
5110100086-1091	SILLA	\$452.40
5110100086-1092	SILLA	\$452.40
5110100086-1093	SILLA	\$452.40
5110100086-1094	SILLA	\$452.40
5110100086-1095	SILLA	\$452.40
5110100086-1096	SILLA	\$452.40
5110100086-1097	SILLA	\$452.40
5110100086-1098	SILLA	\$452.40
5110100086-1099	SILLA	\$452.40
5110100086-1100	SILLA	\$452.40

**Municipio de Rincón de Romos**  
**AGUASCALIENTES**  
**Relación de Bienes que Componen su Patrimonio**  
**Cuenta Pública de 2023**  
 Al 31/12/2023

Ufr: CuquisD  
 Rep: rptActivosConaz2  
  
 RINCÓN DE ROMOS  
 AGUASCALIENTES  
 CERCA DE TI

Fecha y hora de Impresión: 07/feb/2024 10:51 a. m.

Código	Descripción del Bien	Valor en Libros
5110100086-1101	SILLA	\$452.40
5110100086-1102	SILLA	\$452.40
5110100086-1103	SILLA	\$452.40
5110100086-1104	SILLA	\$452.40
5110100086-1105	SILLA	\$452.40
5110100086-1106	SILLA	\$452.40
5110100086-1107	SILLA	\$452.40
5110100086-1111	SILLA	\$452.40
5110100086-1112	SILLA	\$452.40
5110100086-1113	SILLA	\$452.40
5110100086-1114	SILLA	\$452.40
5110100086-1115	SILLA	\$452.40
5110100086-1116	SILLA	\$452.40
5110100086-1117	SILLA	\$452.40
5110100086-1118	SILLA	\$452.40
5110100086-1119	SILLA	\$452.40
5110100086-1120	SILLA	\$452.40
5110100086-1121	SILLA	\$452.40
5110100086-1122	SILLA	\$452.40
5110100086-1123	SILLA	\$452.40
5110100086-1124	SILLA	\$452.40
5110100086-1125	SILLA	\$452.40
5110100086-1126	SILLA	\$452.40
5110100086-1127	SILLA	\$452.40
5110100086-1128	SILLA	\$452.40
5110100086-1129	SILLA	\$452.40

**Municipio de Rincón de Romos**  
**AGUASCALIENTES**  
**Relación de Bienes que Componen su Patrimonio**  
**Cuenta Pública de 2023**  
 Al 31/12/2023



Usr: CuquisD  
 Rep: rptActivosConarc2

Fecha y hora de Impresión: 07/feb/2024 10:51 a. m.

Código	Descripción del Bien	Valor en Libros
5110100086-1130	SILLA	\$452.40
5110100086-1131	SILLA	\$452.40
5110100086-1133	SILLA	\$452.40
5110100086-1134	SILLA	\$452.40
5110100086-1135	SILLA	\$452.40
5110100086-1137	SILLA	\$452.40
5110100086-1138	SILLA	\$452.40
5110100086-1139	SILLA	\$452.40
5110100086-1140	SILLA	\$452.40
5110100086-1141	SILLA	\$452.40
5110100086-1142	SILLA	\$452.40
5110100086-1143	SILLA	\$452.40
5110100086-1144	SILLA	\$452.40
5110100086-1145	SILLA	\$452.40
5110100086-1146	SILLA	\$452.40
5110100086-1147	SILLA	\$452.40
5110100086-1148	SILLA	\$452.40
5110100086-1149	SILLA	\$452.40
5110100086-1150	SILLA	\$452.40
5110100086-1151	SILLA	\$452.40
5110100086-1152	SILLA	\$452.40
5110100086-1153	SILLA	\$452.40
5110100086-1154	SILLA	\$452.40
5110100086-1155	SILLA	\$452.40
5110100086-1156	SILLA	\$452.40
5110100086-1157	SILLA	\$452.40

**Municipio de Rincón de Romos**  
**AGUASCALIENTES**  
**Relación de Bienes que Componen su Patrimonio**  
**Cuenta Pública de 2023**

Al 31/12/2023



Utr: CuquisD  
 Rep: rptActivosConaz2

Fecha y hora de Impresión: 07/feb/2024 10:51 a. m.

Código	Descripción del Bien	Valor en Libros
5110100086-1158	SILLA	\$452.40
5110100086-1159	SILLA	\$452.40
5110100086-1160	SILLA	\$452.40
5110100086-1161	SILLA	\$452.40
5110100086-1162	SILLA	\$452.40
5110100086-1163	SILLA	\$452.40
5110100086-1164	SILLA	\$452.40
5110100086-1165	SILLA	\$452.40
5110100086-1166	SILLA	\$452.40
5110100086-1167	SILLA	\$452.40
5110100086-1168	SILLA	\$452.40
5110100086-1169	SILLA	\$452.40
5110100086-1170	SILLA	\$452.40
5110100086-1171	SILLA	\$452.40
5110100086-1172	SILLA	\$452.40
5110100086-1173	SILLA	\$452.40
5110100086-1174	SILLA	\$452.40
5110100086-1175	SILLA	\$452.40
5110100086-1176	SILLA	\$452.40
5110100086-1177	SILLA	\$452.40
5110100086-1178	SILLA	\$452.40
5110100086-1179	SILLA	\$452.40
5110100086-1180	SILLA	\$452.40
5110100086-1181	SILLA	\$452.40
5110100086-1182	SILLA	\$452.40
5110100086-1183	SILLA	\$452.40

**Municipio de Rincón de Romos**  
**AGUASCALIENTES**  
**Relación de Bienes que Componen su Patrimonio**  
**Cuenta Pública de 2023**  
 Al 31/12/2023


 RINCÓN DE ROMOS  
 AGUASCALIENTES  
 CERCADA DE TI  
 Usr: CuquisD  
 Rep: rptActivosConaz2

Fecha y hora de Impresión: 07/feb/2024 10:51 a. m.

Código	Descripción del Bien	Valor en Libros
5110100086-1184	SILLA	\$452.40
5110100086-1185	SILLA	\$452.40
5110100086-1186	SILLA	\$452.40
5110100086-1187	SILLA	\$452.40
5110100086-1188	SILLA	\$452.40
5110100086-1189	SILLA	\$452.40
5110100086-1190	SILLA	\$452.40
5110100086-1191	SILLA	\$452.40
5110100086-1192	SILLA	\$452.40
5110100086-1193	SILLA	\$452.40
5110100086-1194	SILLA	\$452.40
5110100086-1195	SILLA	\$452.40
5110100086-1196	SILLA	\$452.40
5110100086-1197	SILLA	\$452.40
5110100086-1198	SILLA	\$452.40
5110100086-1199	SILLA	\$452.40
5110100086-1200	SILLA	\$452.40
5110100086-1201	SILLA	\$452.40
5110100086-1202	SILLA	\$452.40
5110100086-1203	SILLA	\$452.40
5110100086-1204	SILLA	\$452.40
5110100086-1205	SILLA	\$452.40
5110100086-1206	SILLA	\$452.40
5110100086-1207	SILLA	\$452.40
5110100086-1208	SILLA	\$452.40
5110100086-1209	SILLA	\$452.40

**Municipio de Rincón de Romos**  
**AGUASCALIENTES**  
**Relación de Bienes que Componen su Patrimonio**  
**Cuenta Pública de 2023**  
 Al 31/12/2023



Usr: CuquisD  
 Rep: rptActivosConarc2

Fecha y hora de Impresión: 07/feb/2024 10:51 a. m.

Código	Descripción del Bien	Valor en Libros
5110100086-1210	SILLA	\$452.40
5110100086-1211	SILLA	\$452.40
5110100086-1212	SILLA	\$452.40
5110100086-1213	SILLA	\$452.40
5110100086-1214	SILLA	\$452.40
5110100086-1215	SILLA	\$452.40
5110100086-1216	SILLA	\$452.40
5110100086-1217	SILLA	\$452.40
5110100086-1218	SILLA	\$452.40
5110100086-1219	SILLA	\$452.40
5110100086-1220	SILLA	\$452.40
5110100086-1221	SILLA	\$452.40
5110100086-1222	SILLA	\$452.40
5110100086-1223	SILLA	\$452.40
5110100086-1224	SILLA	\$452.40
5110100086-1225	SILLA	\$452.40
5110100086-1226	SILLA	\$452.40
5110100086-1227	SILLA	\$452.40
5110100086-1228	SILLA	\$452.40
5110100086-1229	SILLA	\$452.40
5110100086-1230	SILLA	\$452.40
5110100086-1231	SILLA	\$452.40
5110100086-1232	SILLA	\$452.40
5110100086-1233	SILLA	\$452.40
5110100086-1234	SILLA	\$452.40
5110100086-1235	SILLA	\$452.40

**Municipio de Rincón de Romos**  
**AGUASCALIENTES**  
**Relación de Bienes que Componen su Patrimonio**  
**Cuenta Pública de 2023**  
 Al 31/12/2023



Usr: CuquisD  
 Rep: rptActivosConarc2

Fecha y hora de Impresión: 07/feb/2024 10:51 a. m.

Código	Descripción del Bien	Valor en Libros
5110100086-1236	SILLA	\$452.40
5110100086-1237	SILLA	\$452.40
5110100086-1238	SILLA	\$452.40
5110100086-1239	SILLA	\$452.40
5110100086-1240	SILLA	\$452.40
5110100086-1241	SILLA	\$452.40
5110100086-1242	SILLA	\$452.40
5110100086-1243	SILLA	\$452.40
5110100086-1244	SILLA	\$452.40
5110100086-1245	SILLA	\$452.40
5110100086-1246	SILLA	\$452.40
5110100086-1247	SILLA	\$452.40
5110100086-1248	SILLA	\$452.40
5110100086-1249	SILLA	\$452.40
5110100086-1250	SILLA	\$452.40
5110100086-1251	SILLA	\$452.40
5110100086-1252	SILLA	\$452.40
5110100086-1253	SILLA	\$452.40
5110100086-1254	SILLA	\$452.40
5110100086-1255	SILLA	\$452.40
5110100086-1256	SILLA	\$452.40
5110100086-1257	SILLA	\$452.40
5110100086-1258	SILLA	\$452.40
5110100086-1259	SILLA	\$452.40
5110100086-1260	SILLA	\$452.40
5110100086-1261	SILLA	\$452.40

**Municipio de Rincón de Romos  
AGUASCALIENTES**  
Relación de Bienes que Componen su Patrimonio  
Cuenta Pública de 2023  
Al 31/12/2023



Usr: CuquisD  
Rep: rptActivosConarc2

Fecha y hora de Impresión: 07/feb/2024 10:51 a. m.

Código	Descripción del Bien	Valor en Libros
5110100086-1262	SILLA	\$452.40
5110100086-1263	SILLA	\$452.40
5110100086-1264	SILLA	\$452.40
5110100086-1265	SILLA	\$452.40
5110100086-1266	SILLA	\$452.40
5110100086-1267	SILLA	\$452.40
5110100086-1268	SILLA	\$452.40
5110100086-1269	SILLA	\$452.40
5110100086-1270	SILLA	\$452.40
5110100086-1271	SILLA	\$452.40
5110100086-1272	SILLA	\$452.40
5110100086-1273	SILLA	\$452.40
5110100086-1274	SILLA	\$452.40
5110100086-1275	SILLA	\$452.40
5110100086-1276	SILLA	\$452.40
5110100086-1277	SILLA	\$452.40
5110100086-1278	SILLA	\$452.40
5110100086-1279	SILLA	\$452.40
5110100086-1280	SILLA	\$452.40
5110100086-1281	SILLA	\$452.40
5110100086-1282	SILLA	\$452.40
5110100086-1283	SILLA	\$452.40
5110100086-1284	SILLA	\$452.40
5110100086-1285	SILLA	\$452.40
5110100086-1286	SILLA	\$452.40
5110100086-1287	SILLA	\$452.40



**Municipio de Rincón de Romos**  
**AGUASCALIENTES**  
**Relación de Bienes que Componen su Patrimonio**  
**Cuenta Pública de 2023**  
 Al 31/12/2023



Utr: CuquisD  
 Rep: rptActivosConarc2

Fecha y hora de Impresión: 07/feb/2024 10:51 a. m.

Código	Descripción del Bien	Valor en Libros
5110100086-1288	SILLA	\$452.40
5110100086-1289	SILLA	\$452.40
5110100086-1290	SILLA	\$452.40
5110100086-1291	SILLA	\$452.40
5110100086-1292	SILLA	\$452.40
5110100086-1293	SILLA	\$452.40
5110100086-1294	SILLA	\$452.40
5110100086-1295	SILLA	\$452.40
5110100086-1296	SILLA	\$452.40
5110100086-1297	SILLA	\$452.40
5110100086-1298	SILLA	\$452.40
5110100086-1299	SILLA	\$452.40
5110100086-1300	SILLA	\$452.40
5110100086-1301	SILLA	\$452.40
5110100086-1302	SILLA	\$452.40
5110100086-1303	SILLA	\$452.40
5110100086-1304	SILLA	\$452.40
5110100086-1305	SILLA	\$452.40
5110100086-1306	SILLA	\$452.40
5110100086-1310	SILLA	\$452.40
5110100086-1311	SILLA	\$452.40
5110100086-1312	SILLA	\$452.40
5110100086-1313	SILLA	\$452.40
5110100086-1314	SILLA	\$452.40
5110100086-1315	SILLA	\$452.40
5110100086-1316	SILLA	\$452.40

**Municipio de Rincón de Romos**  
**AGUASCALIENTES**  
 Relación de Bienes que Componen su Patrimonio  
 Cuenta Pública de 2023  
 Al 31/12/2023



Usr: CuquisD  
 Rep: rptActivosConaz2

Fecha y hora de Impresión: 07/feb/2024 10:51 a. m.

Código	Descripción del Bien	Valor en Libros
5110100086-1317	SILLA	\$452.40
5110100086-1318	SILLA	\$452.40
5110100086-1319	SILLA	\$452.40
5110100086-1320	SILLA	\$452.40
5110100086-1321	SILLA	\$452.40
5110100086-1322	SILLA	\$452.40
5110100086-1323	SILLA	\$452.40
5110100086-1324	SILLA	\$452.40
5110100086-1325	SILLA	\$452.40
5110100086-1326	SILLA	\$452.40
5110100086-1327	SILLA	\$452.40
5110100086-1328	SILLA	\$452.40
5110100086-1329	SILLA	\$452.40
5110100086-1330	SILLA	\$452.40
5110100086-1331	SILLA	\$452.40
5110100086-1332	SILLA	\$452.40
5110100086-1333	SILLA	\$452.40
5110100086-1334	SILLA	\$452.40
5110100086-1335	SILLA	\$452.40
5110100086-1336	SILLA	\$452.40
5110100086-1337	SILLA	\$452.40
5110100086-1338	SILLA	\$452.40
5110100086-1339	SILLA	\$452.40
5110100086-1340	SILLA	\$452.40
5110100086-1341	SILLA	\$452.40
5110100086-1342	SILLA	\$452.40

**Municipio de Rincón de Romos  
AGUASCALIENTES**  
Relación de Bienes que Componen su Patrimonio  
Cuenta Pública de 2023  
Al 31/12/2023



Utr: CuquisD  
Rincón de Romos  
CERCA DE TI  
Rep: rptActivosConaz2

Fecha y hora de Impresión: 07/feb/2024 10:51 a. m.

Código	Descripción del Bien	Valor en Libros
5110100086-1344	SILLA	\$452.40
5110100086-1347	SILLA	\$452.40
5110100086-1348	SILLA	\$452.40
5110100086-1349	SILLA	\$452.40
5110100086-1350	SILLA	\$452.40
5110100086-1351	SILLA	\$2,714.40
5110100086-1352	SILLA	\$452.40
5110100086-1353	SILLA	\$452.40
5110100086-1354	SILLA	\$452.40
5110100086-1355	SILLA	\$452.40
5110100086-1356	SILLA	\$452.40
5110100086-1357	SILLA	\$452.40
5110100086-1358	SILLA	\$452.40
5110100086-1359	SILLA	\$452.40
5110100086-1360	SILLA	\$452.40
5110100086-1361	SILLA	\$452.40
5110100086-1362	SILLA	\$452.40
5110100086-1363	SILLA	\$452.40
5110100086-1364	SILLA	\$452.40
5110100086-1365	SILLA	\$452.40
5110100086-1366	SILLA	\$452.40
5110100086-1367	SILLA	\$452.40
5110100086-1368	SILLA	\$452.40
5110100086-1369	SILLA	\$452.40
5110100086-1370	SILLA	\$452.40
5110100086-1371	SILLA	\$452.40

**Municipio de Rincón de Romos**  
**AGUASCALIENTES**  
**Relación de Bienes que Componen su Patrimonio**  
**Cuenta Pública de 2023**  
 Al 31/12/2023



Usr: CuquisD  
 Rep: rptActivosConar2

Fecha y hora de Impresión: 07/feb/2024 10:51 a. m.

Código	Descripción del Bien	Valor en Libros
5110100086-1372	SILLA	\$452.40
5110100086-1373	SILLA	\$452.40
5110100086-1374	SILLA	\$452.40
5110100086-1375	SILLA	\$452.40
5110100086-1376	SILLA	\$452.40
5110100086-1377	SILLA	\$452.40
5110100086-1378	SILLA	\$452.40
5110100086-1379	SILLA	\$452.40
5110100086-1380	SILLA	\$452.40
5110100086-1381	SILLA	\$452.40
5110100086-1382	SILLA	\$452.40
5110100086-1383	SILLA	\$452.40
5110100086-1384	SILLA	\$452.40
5110100086-1385	SILLA	\$452.40
5110100086-1386	SILLA	\$452.40
5110100086-1387	SILLA	\$452.40
5110100086-1388	SILLA	\$452.40
5110100086-1389	SILLA	\$452.40
5110100086-1390	SILLA	\$452.40
5110100086-1391	SILLA	\$452.40
5110100086-1392	SILLA	\$452.40
5110100086-1393	SILLA	\$452.40
5110100086-1394	SILLA	\$452.40
5110100086-1395	SILLA	\$452.40
5110100086-1396	SILLA	\$452.40
5110100086-1397	SILLA	\$452.40

**Municipio de Rincón de Romos**  
**AGUASCALIENTES**  
**Relación de Bienes que Componen su Patrimonio**  
**Cuenta Pública de 2023**  
 Al 31/12/2023

  
 RINCÓN DE ROMOS  
 AGUASCALIENTES  
 CERCAS DE TI  
 Usr: CuquisD  
 Rep: rptActivosConaz2

Fecha y hora de Impresión: 07/feb/2024 10:51 a. m.

Código	Descripción del Bien	Valor en Libros
5110100086-1398	SILLA	\$452.40
5110100086-1399	SILLA	\$452.40
5110100086-1400	SILLA	\$452.40
5110100086-1401	SILLA	\$452.40
5110100086-1402	SILLA	\$452.40
5110100086-1403	SILLA	\$452.40
5110100086-1404	SILLA	\$452.40
5110100086-1405	SILLA	\$452.40
5110100086-1406	SILLA	\$452.40
5110100086-1407	SILLA	\$452.40
5110100086-1408	SILLA	\$452.40
5110100086-1409	SILLA	\$452.40
5110100086-1410	SILLA	\$452.40
5110100086-1411	SILLA	\$452.40
5110100086-1412	SILLA	\$452.40
5110100086-1413	SILLA	\$452.40
5110100086-1414	SILLA	\$452.40
5110100086-1415	SILLA	\$452.40
5110100086-1416	SILLA	\$452.40
5110100086-1417	SILLA	\$452.40
5110100086-1418	SILLA	\$452.40
5110100086-1419	SILLA	\$452.40
5110100086-1420	SILLA	\$452.40
5110100086-1421	SILLA	\$452.40
5110100086-1422	SILLA	\$452.40
5110100086-1423	SILLA	\$452.40

**Municipio de Rincón de Romos  
AGUASCALIENTES**  
Relación de Bienes que Componen su Patrimonio  
Cuenta Pública de 2023  
Al 31/12/2023



Usr: CuquisD  
Rep: rptActivosConarc2

Fecha y hora de Impresión: 07/feb/2024 10:51 a. m.

Código	Descripción del Bien	Valor en Libros
5110100086-1424	SILLA	\$452.40
5110100086-1425	SILLA	\$452.40
5110100086-1426	SILLA	\$452.40
5110100086-1427	SILLA	\$452.40
5110100086-1428	SILLA	\$452.40
5110100086-1429	SILLA	\$452.40
5110100086-1430	SILLA	\$2,262.00
5110100086-1431	SILLA	\$452.40
5110100086-1432	SILLA	\$452.40
5110100086-1433	SILLA	\$452.40
5110100086-1434	SILLA	\$452.40
5110100086-1435	SILLA	\$452.40
5110100086-1436	SILLA	\$452.40
5110100086-1437	SILLA	\$452.40
5110100086-1438	SILLA	\$452.40
5110100086-1439	SILLA	\$452.40
5110100086-1440	SILLA	\$452.40
5110100086-1441	SILLA	\$452.40
5110100086-1442	SILLA	\$452.40
5110100086-1443	SILLA	\$452.40
5110100086-1444	SILLA	\$452.40
5110100086-1445	SILLA	\$452.40
5110100086-1446	SILLA	\$452.40
5110100086-1447	SILLA	\$452.40
5110100086-1448	SILLA	\$452.40
5110100086-1449	SILLA	\$452.40

**Municipio de Rincón de Romos**  
**AGUASCALIENTES**  
**Relación de Bienes que Componen su Patrimonio**  
**Cuenta Pública de 2023**  
 Al 31/12/2023



Usr: CuquisD  
 Rep: rptActivosConaz2

Fecha y hora de Impresión: 07/feb/2024 10:51 a. m.

Código	Descripción del Bien	Valor en Libros
5110100086-1485	SILLA	\$452.40
5110100086-1486	SILLA	\$452.40
5110100086-1487	SILLA	\$452.40
5110100086-1488	SILLA	\$452.40
5110100086-1489	SILLA	\$452.40
5110100086-1490	SILLA	\$452.40
5110100086-1491	SILLA	\$452.40
5110100086-1492	SILLA	\$452.40
5110100086-1493	SILLA	\$452.40
5110100086-1494	SILLA	\$452.40
5110100086-1495	SILLA	\$452.40
5110100086-1496	SILLA	\$452.40
5110100086-1497	SILLA	\$452.40
5110100086-1498	SILLA	\$452.40
5110100086-1499	SILLA	\$452.40
5110100086-1500	SILLA	\$452.40
5110100086-1501	SILLA	\$452.40
5110100086-1502	SILLA	\$452.40
5110100086-1503	SILLA	\$452.40
5110100086-1504	SILLA	\$452.40
5110100086-1505	SILLA	\$452.40
5110100086-1506	SILLA	\$452.40
5110100086-1507	SILLA	\$452.40
5110100086-1508	SILLA	\$452.40
5110100086-1509	SILLA	\$452.40
5110100086-1510	SILLA	\$452.40

**Municipio de Rincón de Romos**  
**AGUASCALIENTES**  
**Relación de Bienes que Componen su Patrimonio**  
**Cuenta Pública de 2023**

Al 31/12/2023



Utr: CuquisD  
 Rep: rptActivosConaz2

Fecha y hora de Impresión: 07/feb./2024 10:51 a. m.

Código	Descripción del Bien	Valor en Libros
5110100086-1511	SILLA	\$452.40
5110100086-1512	SILLA	\$452.40
5110100086-1513	SILLA	\$452.40
5110100086-1514	SILLA	\$452.40
5110100086-1515	SILLA	\$452.40
5110100086-1516	SILLA	\$452.40
5110100086-1517	SILLA	\$452.40
5110100086-1518	SILLA	\$452.40
5110100086-1519	SILLA	\$452.40
5110100086-1520	SILLA	\$452.40
5110100086-1521	SILLA	\$452.40
5110100086-1522	SILLA	\$452.40
5110100086-1523	SILLA	\$452.40
5110100086-1524	SILLA	\$452.40
5110100086-1525	SILLA	\$452.40
5110100086-1526	SILLA	\$452.40
5110100086-1527	SILLA	\$452.40
5110100086-1528	SILLA	\$452.40
5110100086-1529	SILLA	\$452.40
5110100086-1530	SILLA	\$452.40
5110100086-1531	SILLA	\$452.40
5110100086-1532	SILLA	\$452.40
5110100086-1533	SILLA	\$452.40
5110100086-1534	SILLA	\$452.40
5110100086-1535	SILLA	\$452.40
5110100086-1537	SILLA	\$452.40



**Municipio de Rincón de Romos**  
**AGUASCALIENTES**  
**Relación de Bienes que Componen su Patrimonio**  
**Cuenta Pública de 2023**  
 Al 31/12/2023



Ufr: CuquisD  
 Rep: rptActivosConar2

Fecha y hora de Impresión: 07/feb/2024 10:51 a. m.

Código	Descripción del Bien	Valor en Libros
5110100086-1538	SILLA	\$452.40
5110100086-1539	SILLA	\$452.40
5110100086-1540	SILLA	\$452.40
5110100086-1541	SILLA	\$452.40
5110100086-1542	SILLA	\$452.40
5110100086-1543	SILLA	\$452.40
5110100086-1545	SILLA	\$452.40
5110100086-1546	SILLA	\$452.40
5110100086-1547	SILLA	\$452.40
5110100086-1548	SILLA	\$452.40
5110100086-1549	SILLA	\$452.40
5110100086-1550	SILLA	\$452.40
5110100086-1551	SILLA	\$452.40
5110100086-1552	SILLA	\$452.40
5110100086-1553	SILLA	\$452.40
5110100086-1554	SILLA	\$452.40
5110100086-1555	SILLA	\$452.40
5110100086-1556	SILLA	\$452.40
5110100086-1557	SILLA	\$452.40
5110100086-1558	SILLA	\$452.40
5110100086-1559	SILLA	\$452.40
5110100086-1560	SILLA	\$452.40
5110100086-1561	SILLA	\$452.40
5110100086-1562	SILLA	\$452.40
5110100086-1563	SILLA	\$452.40
5110100086-1564	SILLA	\$452.40

**Municipio de Rincón de Romos  
AGUASCALIENTES**  
Relación de Bienes que Componen su Patrimonio  
Cuenta Pública de 2023  
Al 31/12/2023



Usr: CuquisD  
Rep: rptActivosConar2

Fecha y hora de Impresión: 07/feb/2024 10:51 a. m.

Código	Descripción del Bien	Valor en Libros
5110100086-1565	SILLA	\$452.40
5110100086-1566	SILLA	\$452.40
5110100086-1567	SILLA	\$452.40
5110100086-1568	SILLA	\$452.40
5110100086-1569	SILLA	\$452.40
5110100086-1570	SILLA	\$452.40
5110100086-1571	SILLA	\$452.40
5110100086-1573	SILLA	\$452.40
5110100086-1574	SILLA	\$452.40
5110100086-1575	SILLA	\$452.40
5110100086-1576	SILLA	\$452.40
5110100086-1577	SILLA	\$452.40
5110100086-1580	SILLA	\$452.40
5110100086-1584	SILLA	\$452.40
5110100086-1588	SILLA	\$452.40
5110100086-1589	SILLA	\$452.40
5110100086-1591	SILLA	\$452.40
5110100086-1592	SILLA	\$452.40
5110100086-1593	SILLA	\$452.40
5110100086-1594	SILLA	\$452.40
5110100086-1595	SILLA	\$452.40
5110100086-1596	SILLA	\$452.40
5110100086-1597	SILLA	\$452.40
5110100086-1598	SILLA	\$1,357.20
5110100086-1599	SILLA	\$452.40
5110100086-1600	SILLA	\$452.40

**Municipio de Rincón de Romos**  
**AGUASCALIENTES**  
**Relación de Bienes que Componen su Patrimonio**  
**Cuenta Pública de 2023**

Al 31/12/2023



U\$R: CuquisD  
 Rep: rptActivosConar2

Fecha y hora de Impresión: 07/feb/2024 10:51 a. m.

Código	Descripción del Bien	Valor en Libros
5110100086-1601	SILLA	\$452.40
5110100086-1602	SILLA	\$452.40
5110100086-1603	SILLA	\$452.40
5110100086-1604	SILLA	\$452.40
5110100086-1605	SILLA	\$452.40
5110100086-1606	SILLA	\$452.40
5110100086-1607	SILLA	\$452.40
5110100086-1608	SILLA	\$452.40
5110100086-1609	SILLA	\$452.40
5110100086-1610	SILLA	\$452.40
5110100086-1611	SILLA	\$452.40
5110100086-1612	SILLA	\$452.40
5110100086-1613	SILLA	\$36,192.00
5110100086-1614	SILLA	\$452.40
5110100086-1616	SILLA	\$452.40
5110100086-1617	SILLA	\$452.40
5110100086-1618	SILLA	\$452.40
5110100086-1621	SILLA	\$452.40
5110100086-1622	SILLA	\$452.40
5110100086-1623	SILLA	\$452.40
5110100086-1624	SILLA	\$452.40
5110100086-1625	SILLA	\$452.40
5110100086-1626	SILLA	\$452.40
5110100086-1627	SILLA	\$452.40
5110100086-1628	SILLA	\$452.40
5110100086-1629	SILLA	\$452.40

**Municipio de Rincón de Romos**  
**AGUASCALIENTES**  
**Relación de Bienes que Componen su Patrimonio**  
**Cuenta Pública de 2023**  
 Al 31/12/2023



Usr: CuquisD  
 Rep: rptActivosConar2

Fecha y hora de Impresión: 07/feb/2024 10:51 a. m.

Código	Descripción del Bien	Valor en Libros
5110100086-1630	SILLA	\$452.40
5110100086-1631	SILLA	\$452.40
5110100086-1632	SILLA	\$452.40
5110100086-1633	SILLA	\$452.40
5110100086-1634	SILLA	\$452.40
5110100086-1635	SILLA	\$452.40
5110100086-1644	SILLA	\$452.40
5110100086-1645	SILLA	\$452.40
5110100086-1651	SILLA	\$452.40
5110100086-1655	SILLA	\$452.40
5110100086-1659	SILLA	\$452.40
5110100086-1660	SILLA	\$452.40
5110100086-1664	SILLA	\$452.40
5110100086-1666	SILLA	\$452.40
5110100086-1667	SILLA	\$452.40
5110100086-1668	SILLA	\$452.40
5110100086-1669	SILLA	\$452.40
5110100086-1670	SILLA	\$452.40
5110100086-1671	SILLA	\$452.40
5110100086-1672	SILLA	\$452.40
5110100086-1673	SILLA	\$452.40
5110100086-1674	SILLA	\$452.40
5110100086-1675	SILLA	\$452.40
5110100086-1676	SILLA	\$452.40
5110100086-1677	SILLA	\$452.40
5110100086-1678	SILLA	\$452.40

**Municipio de Rincón de Romos**  
**AGUASCALIENTES**  
**Relación de Bienes que Componen su Patrimonio**  
**Cuenta Pública de 2023**

Al 31/12/2023



Usr: CuquisD  
 Rep: rptActivosConarc2

Fecha y hora de Impresión: 07/feb/2024 10:51 a. m.

Código	Descripción del Bien	Valor en Libros
5110100086-1679	SILLA	\$452.40
5110100086-1680	SILLA	\$452.40
5110100086-1681	SILLA	\$452.40
5110100086-1682	SILLA	\$452.40
5110100086-1683	SILLA	\$452.40
5110100086-1694	SILLA	\$452.40
5110100086-1695	SILLA	\$904.80
5110100086-1696	SILLA	\$452.40
5110100086-1697	SILLA	\$452.40
5110100086-1701	SILLA	\$452.40
5110100086-1702	SILLA	\$452.40
5110100086-1703	SILLA	\$452.40
5110100086-1704	SILLA	\$452.40
5110100086-1705	SILLA	\$452.40
5110100086-1706	SILLA	\$452.40
5110100086-1707	SILLA	\$452.40
5110100086-1708	SILLA	\$452.40
5110100086-1709	SILLA	\$452.40
5110100086-1710	SILLA	\$452.40
5110100086-1711	SILLA	\$452.40
5110100086-1712	SILLA	\$452.40
5110100086-1713	SILLA	\$452.40
5110100086-1715	SILLA	\$452.40
5110100086-1716	SILLA	\$452.40
5110100086-1717	SILLA	\$452.40
5110100086-1725	SILLA	\$452.40

**Municipio de Rincón de Romos  
AGUASCALIENTES**  
Relación de Bienes que Componen su Patrimonio  
Cuenta Pública de 2023  
Al 31/12/2023



Usr: CuquisD  
Rep: rptActivosConac2

Fecha y hora de Impresión: 07/feb/2024 10:51 a. m.

Código	Descripción del Bien	Valor en Libros
5110100086-1726	SILLA	\$452.40
5110100086-1727	SILLA	\$452.40
5110100086-1728	SILLA	\$452.40
5110100086-1729	SILLA	\$452.40
5110100086-1730	SILLA	\$452.40
5110100086-1731	SILLA	\$452.40
5110100086-1732	SILLA	\$452.40
5110100086-1733	SILLA	\$452.40
5110100086-1734	SILLA	\$452.40
5110100086-1735	SILLA	\$452.40
5110100086-1739	SILLA	\$452.40
5110100086-1744	SILLA	\$452.40
5110100086-1745	SILLA	\$452.40
5110100086-1746	SILLA	\$452.40
5110100086-1747	SILLA	\$452.40
5110100086-1749	SILLA	\$2,714.40
5110100086-1750	SILLA	\$2,714.40
5110100086-1751	SILLA	\$452.40
5110100086-1752	SILLA	\$452.40
5110100086-1753	SILLA	\$452.40
5110100086-1754	SILLA	\$452.40
5110100086-1755	SILLA	\$452.40
5110100086-1756	SILLA	\$452.40
5110100086-1757	SILLA	\$452.40
5110100086-1758	SILLA	\$452.40
5110100086-1759	SILLA	\$452.40

**Municipio de Rincón de Romos  
AGUASCALIENTES**  
Relación de Bienes que Componen su Patrimonio  
Cuenta Pública de 2023  
Al 31/12/2023



USR: CuquisD  
Rep: rptActivosConac2

Fecha y hora de Impresión: 07/feb/2024 10:51 a. m.

Código	Descripción del Bien	Valor en Libros
5110100086-1760	SILLA	\$452.40
5110100086-1761	SILLA	\$452.40
5110100086-1762	SILLA	\$452.40
5110100086-1763	SILLA	\$452.40
5110100086-1764	SILLA	\$452.40
5110100086-1765	SILLA	\$452.40
5110100086-1766	SILLA	\$452.40
5110100086-1767	SILLA	\$452.40
5110100086-1768	SILLA	\$452.40
5110100086-1769	SILLA	\$452.40
5110100086-1770	SILLA	\$452.40
5110100086-1771	SILLA	\$452.40
5110100086-1772	SILLA	\$452.40
5110100086-1773	SILLA	\$452.40
5110100086-1774	SILLA	\$452.40
5110100086-1775	SILLA	\$452.40
5110100086-1776	SILLA	\$452.40
5110100086-1777	SILLA	\$452.40
5110100086-1778	SILLA	\$452.40
5110100086-1779	SILLA	\$452.40
5110100086-1780	SILLA	\$452.40
5110100086-1781	SILLA	\$452.40
5110100086-1782	SILLA	\$452.40
5110100090-1	TANQUE GAS (ESTACIONARIO)	\$1,762.31
5120100006-1	MARMITA COCINA	\$3,981.55
5120100009-1	PARRILLA DE GAS	\$677.00

**Municipio de Rincón de Romos  
AGUASCALIENTES**  
Relación de Bienes que Componen su Patrimonio  
Cuenta Pública de 2023  
Al 31/12/2023

Ufr: CuiquisD  
Rep: rptActivosConar2

Fecha y hora de Impresión: 07/feb/2024 10:51 a. m.

Código	Descripción del Bien	Valor en Libros
5120100010-1	ESTUFA ACROS	\$8,350.00
5120100011-1	REFRIGERADOR MABE	\$11,000.00
5120100012-1	REFRIGERADOR MABE RMS-5101VMRE0-2303B407975	\$14,980.00
5120100013-1	MANIQUÍES	\$8,300.00
5120100013-2	MANIQUÍES	\$8,300.00
5120100013-3	MANIQUÍES	\$8,300.00
5120100013-4	MANIQUÍES	\$8,300.00
5120100013-5	MANIQUÍES	\$8,300.00
5120100014-1	CAMILLA DE TIJERA	\$13,000.00
5120100015-1	CAMA DE MADERA BARNIZADA	\$13,000.00
5120100015-2	CAMA DE MADERA BARNIZADA	\$13,000.00
5120100015-3	CAMA DE MADERA BARNIZADA	\$13,000.00
5120100015-4	CAMA DE MADERA BARNIZADA	\$13,000.00
5150100133-1	PANTALLA DE PROYECCION	\$1,664.60
5190100012-1	CAJA FUERTE	\$4,997.50
5190100052-11	ENFRIADOR Y CALENTADOR DE AGUA	\$1,593.86
5190100052-12	ENFRIADOR Y CALENTADOR DE AGUA	\$1,593.86
5190100052-13	ENFRIADOR Y CALENTADOR DE AGUA	\$1,593.86
5190100052-14	ENFRIADOR Y CALENTADOR DE AGUA	\$1,593.86
5190100052-3	ENFRIADOR Y CALENTADOR DE AGUA	\$1,593.86
5190100066-1	ESTUFA COCINA (GAS O ELÉCTRICA)	\$18,734.00
5190100066-2	ESTUFA COCINA (GAS O ELÉCTRICA)	\$18,734.00
5190100066-3	ESTUFA COCINA (GAS O ELÉCTRICA)	\$18,734.00
5190100066-4	ESTUFA COCINA (GAS O ELÉCTRICA)	\$18,734.00
5190100083-1	IMPRESOR CALCULADORA	\$621.79
5190100083-10	IMPRESOR CALCULADORA	\$621.79



**Municipio de Rincón de Romos**  
**AGUASCALIENTES**  
**Relación de Bienes que Componen su Patrimonio**  
**Cuenta Pública de 2023**  
 Al 31/12/2023


 RINCÓN DE ROMOS  
 AGUASCALIENTES  
 CERCAS DE TI  
 Usr: CuiquisD  
 Rep: rptActivosConarc2

Fecha y hora de Impresión: 07/feb/2024 10:51 a. m.

Código	Descripción del Bien	Valor en Libros
5190100083-11	IMPRESOR CALCULADORA	\$621.79
5190100083-12	IMPRESOR CALCULADORA	\$621.79
5190100083-13	IMPRESOR CALCULADORA	\$621.79
5190100083-14	IMPRESOR CALCULADORA	\$621.79
5190100083-15	IMPRESOR CALCULADORA	\$621.79
5190100083-18	IMPRESOR CALCULADORA	\$621.79
5190100083-19	IMPRESOR CALCULADORA	\$621.79
5190100083-2	IMPRESOR CALCULADORA	\$621.79
5190100083-21	IMPRESOR CALCULADORA	\$621.79
5190100083-22	IMPRESOR CALCULADORA	\$621.79
5190100083-23	IMPRESOR CALCULADORA	\$621.79
5190100083-24	IMPRESOR CALCULADORA	\$621.79
5190100083-25	IMPRESOR CALCULADORA	\$621.79
5190100083-26	IMPRESOR CALCULADORA	\$621.79
5190100083-3	IMPRESOR CALCULADORA	\$621.79
5190100083-4	IMPRESOR CALCULADORA	\$621.79
5190100083-6	IMPRESOR CALCULADORA	\$621.79
5190100083-7	IMPRESOR CALCULADORA	\$621.79
5190100083-8	IMPRESOR CALCULADORA	\$621.79
5190100083-9	IMPRESOR CALCULADORA	\$621.79
5190100098-1	LICUADORA (COCINA)	\$2,031.15
5190100098-2	LICUADORA (COCINA)	\$2,031.15
5190100098-3	LICUADORA (COCINA)	\$2,031.15
5190100098-4	LICUADORA (COCINA)	\$2,031.15
5190100140-1	PEDESTAL MÓVIL	\$583.37
5190100140-17	PEDESTAL MÓVIL	\$429.33

**Municipio de Rincón de Romos**  
**AGUASCALIENTES**  
**Relación de Bienes que Componen su Patrimonio**  
**Cuenta Pública de 2023**  
 Al 31/12/2023

  
 RINCÓN DE ROMOS  
 AGUASCALIENTES  
 CERCADO DE T.  
 Usr: CuquisD  
 Rep: rptActivosConarc2

Fecha y hora de Impresión: 07/feb/2024 10:51 a. m.

Código	Descripción del Bien	Valor en Libros
5190100140-18	PEDESTAL MÓVIL	\$429.33
5190100140-19	PEDESTAL MÓVIL	\$429.33
5190100140-20	PEDESTAL MÓVIL	\$429.33
5190100140-21	PEDESTAL MÓVIL	\$429.33
5190100140-22	PEDESTAL MÓVIL	\$429.33
5190100140-23	PEDESTAL MÓVIL	\$429.33
5190100140-24	PEDESTAL MÓVIL	\$429.33
5190100140-25	PEDESTAL MÓVIL	\$429.33
5190100140-26	PEDESTAL MÓVIL	\$429.33
5190100140-27	PEDESTAL MÓVIL	\$429.33
5190100140-28	PEDESTAL MÓVIL	\$429.33
5190100140-29	PEDESTAL MÓVIL	\$429.33
5190100140-30	PEDESTAL MÓVIL	\$429.33
5190100140-31	PEDESTAL MÓVIL	\$429.33
5190100140-33	PEDESTAL MÓVIL	\$429.33
5190100140-6	PEDESTAL MÓVIL	\$583.37
5190100140-7	PEDESTAL MÓVIL	\$583.37
5190100140-8	PEDESTAL MÓVIL	\$583.37
5190100186-2	OTROS BIENES MUJEBLES	\$50,692.00
5190200005-1	MICROFONO ALAMBRICO	\$464.00
5190200005-2	MICROFONO ALAMBRICO	\$464.00
5190200005-3	MICROFONO ALAMBRICO	\$464.00
5190200007-10	GITARRA	\$748.34
5190200007-11	GITARRA	\$748.34
5190200007-12	GITARRA	\$748.34
5190200007-13	GITARRA	\$748.34

**Municipio de Rincón de Romos**  
**AGUASCALIENTES**  
**Relación de Bienes que Componen su Patrimonio**  
**Cuenta Pública de 2023**  
 Al 31/12/2023

  
 RINCÓN DE ROMOS  
 AGUASCALIENTES  
 Usr: CuquisD  
 Rep: rptActivosConarc2

Fecha y hora de Impresión: 07/feb/2024 10:51 a. m.

Código	Descripción del Bien	Valor en Libros
5190200007-14	GITARRA	\$748.34
5190200007-15	GITARRA	\$748.34
5190200007-16	GITARRA	\$748.34
5190200007-17	GITARRA	\$748.34
5190200007-18	GITARRA	\$748.34
5190200007-19	GITARRA	\$748.34
5190200007-20	GITARRA	\$748.34
5190200007-21	GITARRA	\$748.34
5190200007-22	GITARRA	\$748.34
5190200007-23	GITARRA	\$748.34
5190200007-24	GITARRA	\$748.34
5190200007-25	GITARRA	\$748.34
5190200007-26	GITARRA	\$748.34
5190200007-27	GITARRA	\$748.34
5190200007-28	GITARRA	\$748.34
5190200007-29	GITARRA	\$748.34
5190200007-30	GITARRA	\$748.34
5190200007-31	GITARRA	\$748.34
5190200007-32	GITARRA	\$748.34
5190200007-33	GITARRA	\$748.34
5190200007-34	GITARRA	\$748.34
5190200007-35	GITARRA	\$748.34
5190200007-36	GITARRA	\$748.34
5190200007-37	GITARRA	\$2,993.35
5190200007-38	GITARRA	\$4,490.03
5190200007-39	GITARRA	\$748.34

**Municipio de Rincón de Romos  
AGUASCALIENTES**  
Relación de Bienes que Componen su Patrimonio  
Cuenta Pública de 2023  
Al 31/12/2023

Ufr: CuquisD  
Rep: rptActivosConar2

Fecha v 07/feb/2024  
hora de Impresión: 10:51 a. m.

Código	Descripción del Bien	Valor en Libros
5190200007-6	GUIARRA	\$748.34
5190200007-7	GUIARRA	\$748.34
5190200007-8	GUIARRA	\$748.34
5190200007-9	GUIARRA	\$748.34
5190200008-2	HORNO DE MICROONDAS	\$2,587.00
5190200008-3	HORNO DE MICROONDAS	\$1,180.10
5190200008-4	HORNO DE MICROONDAS	\$1,180.10
5190200008-5	HORNO DE MICROONDAS	\$1,180.10
5190200008-6	HORNO DE MICROONDAS	\$1,180.10
5190200008-7	HORNO DE MICROONDAS	\$1,180.10
5190200008-8	HORNO DE MICROONDAS	\$1,180.10
5190200009-1	BASCULA ELECTRONICA	\$1,276.00
5190200009-2	BASCULA ELECTRONICA	\$1,787.99
5190200009-4	BASCULA ELECTRONICA	\$1,787.99
5190200009-5	BASCULA ELECTRONICA	\$1,787.99
5190200011-1	CARRO DE SERVICIO DE ACERO	\$5,453.59
5190200011-19	CARRO DE SERVICIO DE ACERO	\$4,279.31
5190200014-1	MICROFONO OMNIDIRECCIONAL	\$959.32
5190200014-2	MICROFONO OMNIDIRECCIONAL	\$959.32
5150100019-1	DISCO DURO	\$1,200.00
5150100044-2	IMPRESORA	\$8,819.07
5150100044-3	IMPRESORA	\$8,819.07
5150100044-4	IMPRESORA	\$8,819.07
5150100052-1	LAN SWITCH -CONMUTADOR DE DATOS-	\$1,302.00
5150100085-1	SCANNER	\$19,976.80
5150100124-1	EQUIPO DE COMPUTO Y DE TECNOLOGIAS DE LA INFORMACION	\$3,915.99

**Municipio de Rincón de Romos**  
**AGUASCALIENTES**  
**Relación de Bienes que Componen su Patrimonio**  
**Cuenta Pública de 2023**  
 Al 31/12/2023

Usr: CuquisD  
 Rép: rptActivosConarc2

Fecha y hora de Impresión: 07/feb/2024 10:51 a. m.

Código	Descripción del Bien	Valor en Libros
5150100124-10	EQUIPO DE COMPUTO Y DE TECNOLOGIAS DE LA INFORMACION	\$4,489.00
5150100124-11	EQUIPO DE COMPUTO Y DE TECNOLOGIAS DE LA INFORMACION	\$3,250.00
5150100124-12	EQUIPO DE COMPUTO Y DE TECNOLOGIAS DE LA INFORMACION	\$1,049.99
5150100124-2	EQUIPO DE COMPUTO Y DE TECNOLOGIAS DE LA INFORMACION	\$1,479.97
5150100124-3	EQUIPO DE COMPUTO Y DE TECNOLOGIAS DE LA INFORMACION	\$1,480.00
5150100124-4	EQUIPO DE COMPUTO Y DE TECNOLOGIAS DE LA INFORMACION	\$3,680.00
5150100124-5	EQUIPO DE COMPUTO Y DE TECNOLOGIAS DE LA INFORMACION	\$1,218.00
5150100124-6	EQUIPO DE COMPUTO Y DE TECNOLOGIAS DE LA INFORMACION	\$1,050.01
5150100124-7	EQUIPO DE COMPUTO Y DE TECNOLOGIAS DE LA INFORMACION	\$2,539.24
5150100124-8	EQUIPO DE COMPUTO Y DE TECNOLOGIAS DE LA INFORMACION	\$7,994.55
5150100124-9	EQUIPO DE COMPUTO Y DE TECNOLOGIAS DE LA INFORMACION	\$1,052.31
5150100125-2	C.P.U.	\$8,203.55
5150100126-1	MONITOR LED 27"	\$4,264.84
5150100127-2	LAPTOP	\$27,729.80
5150100127-3	LAPTOP	\$27,729.80
5150100127-4	LAPTOP	\$10,774.99
5150100127-5	LAPTOP	\$10,774.99
5150100127-6	LAPTOP	\$10,774.99
5150100127-7	LAPTOP	\$7,625.84
5150100127-8	LAPTOP	\$16,068.32
5150100131-1	CPU THINKCENTRE M910T	\$47,590.57
5150100132-1	EQUIPO DE COMPUTO ENSAMBLADO	\$14,500.00
5150100132-10	EQUIPO DE COMPUTO ENSAMBLADO	\$6,341.14
5150100132-11	EQUIPO DE COMPUTO ENSAMBLADO	\$6,341.14
5150100132-12	EQUIPO DE COMPUTO ENSAMBLADO	\$6,341.14
5150100132-13	EQUIPO DE COMPUTO ENSAMBLADO	\$21,490.00

**Municipio de Rincón de Romos**  
**AGUASCALIENTES**  
**Relación de Bienes que Componen su Patrimonio**  
**Cuenta Pública de 2023**  
 Al 31/12/2023



Ustr: CuquisD  
 Rep: rptActivosConarc2

Fecha y hora de Impresión: 07/feb/2024 10:51 a. m.

Código	Descripción del Bien	Valor en Libros
5150100132-14	EQUIPO DE COMPUTO ENSAMBLADO	\$13,990.00
5150100132-15	EQUIPO DE COMPUTO ENSAMBLADO	\$20,459.00
5150100132-2	EQUIPO DE COMPUTO ENSAMBLADO	\$6,341.14
5150100132-3	EQUIPO DE COMPUTO ENSAMBLADO	\$6,341.14
5150100132-4	EQUIPO DE COMPUTO ENSAMBLADO	\$6,341.14
5150100132-5	EQUIPO DE COMPUTO ENSAMBLADO	\$6,341.14
5150100132-6	EQUIPO DE COMPUTO ENSAMBLADO	\$6,341.14
5150100132-7	EQUIPO DE COMPUTO ENSAMBLADO	\$6,341.14
5150100132-8	EQUIPO DE COMPUTO ENSAMBLADO	\$6,341.14
5150100132-9	EQUIPO DE COMPUTO ENSAMBLADO	\$6,341.14
5150100134-1	BAFFLE STYLUS 15"	\$2,548.06
5150100134-2	BAFFLE STYLUS 15"	\$2,548.06
5150100135-1	EQUIPO DE COMPUTO Y DE TECNOLOGIAS DE LA INFORMACION	\$9,874.99
5150100135-2	EQUIPO DE COMPUTO Y DE TECNOLOGIAS DE LA INFORMACION	\$9,430.49
5150100135-3	EQUIPO DE COMPUTO Y DE TECNOLOGIAS DE LA INFORMACION	\$8,166.39
5150100135-4	EQUIPO DE COMPUTO Y DE TECNOLOGIAS DE LA INFORMACION	\$9,280.00
5150100136-1	PC DELL VOSTRO 3470 C17I8GB/1TB/W/10PRO	\$20,806.97
5150100136-2	PC DELL VOSTRO 3470 C17I8GB/1TB/W/10PRO	\$20,806.97
5150100136-3	PC DELL VOSTRO 3470 C17I8GB/1TB/W/10PRO	\$20,806.97
5150100136-4	PC DELL VOSTRO 3470 C17I8GB/1TB/W/10PRO	\$20,806.97
5150100136-5	PC DELL VOSTRO 3470 C17I8GB/1TB/W/10PRO	\$20,806.97
5150100136-6	PC DELL VOSTRO 3470 C17I8GB/1TB/W/10PRO	\$20,806.97
5150100136-7	PC DELL VOSTRO 3470 C17I8GB/1TB/W/10PRO	\$20,806.97
5150100136-8	PC DELL VOSTRO 3470 C17I8GB/1TB/W/10PRO	\$20,806.97
5150100136-9	PC DELL VOSTRO 3470 C17I8GB/1TB/W/10PRO	\$20,806.97
5150100137-1	HP SCANJET PRO 3000 S3 NIP L2753A	\$11,885.98

**Municipio de Rincón de Romos**  
**AGUASCALIENTES**  
**Relación de Bienes que Componen su Patrimonio**  
**Cuenta Pública de 2023**  
 Al 31/12/2023

Ufr: CuquisD  
 Rep: rptActivosConac2

Fecha y hora de Impresión: 07/feb/2024 10:51 a. m.

Código	Descripción del Bien	Valor en Libros
5150100137-2	HP SCANJET PRO 3000 S3 NIP L2753A	\$11,885.98
5150100138-1	TABLET	\$4,999.60
5150100138-2	TABLET	\$14,993.00
5150100139-1	DRONE TYPHOON CON CAMARA	\$39,892.35
5150100140-1	ALARMA BIOMETRICA DE ALTA SEGURIDAD	\$19,981.58
5150100141-1	PANTALLA DE TV 50"	\$9,996.88
5150100142-1	COMPUTADORA DE ESCRITORIO ENSAMBLADA	\$62,034.48
5150100142-2	COMPUTADORA DE ESCRITORIO ENSAMBLADA	\$14,998.00
5150100142-3	COMPUTADORA DE ESCRITORIO ENSAMBLADA	\$421.00
5150100144-1	COMPUTADORA	\$10,672.00
5150100145-1	LAP TOP	\$16,680.01
5150100146-1	COMPUTADORA DE ESCRITORIO COMPLETA	\$10,959.99
5150100147-1	IMPRESORA MULTIFUNCIONAL	\$6,890.01
5150100148-1	SWITCH LINKSYS SE3024	\$7,598.00
5150100150-1	SERVIDOR DELL	\$54,740.40
5150100151-1	SWITCH CISCO 26 PUERTOS	\$19,969.40
5150100154-4	EQUIPO DE COMPUTO ENSAMBLADO	\$19,418.40
5150100160-1	HP M404 DW IMPRESORA LASER	\$9,339.16
5150100161-1	EPSON POW ERLITE X39 3500 VIDEOPROTECTOR	\$19,957.80
5150100162-1	EQUIPO DE COMPUTO ENSAMBLADO	\$14,902.52
5150100162-2	EQUIPO DE COMPUTO ENSAMBLADO	\$14,902.52
5150100162-3	EQUIPO DE COMPUTO ENSAMBLADO	\$14,902.52
5150100163-1	SCANNER HP SCANJET PRO 3000 S4	\$21,993.60
5150100166-1	Laptop Lenovo Ideapad, C13.8Gb, 1Tb, 14"	\$21,924.00
5150100167-1	Laptop Dell Inspiron 3501, C13, 4GB, 1T, 15.6 "	\$22,562.00
5150100168-1	ESQUIPO DE COMPUTO NUEVO ENSAMBLADO DE ESCRITORIO, PROCESADOR CORE I3, DISCO DURO T1, MEMORIA RAM 8, MOUSE, TECLADO Y MONITOR 18.5	\$17,806.00

**Municipio de Rincón de Romos**  
**AGUASCALIENTES**  
**Relación de Bienes que Componen su Patrimonio**  
**Cuenta Pública de 2023**

Al 31/12/2023



Usr: CuiquisD  
 Rep: rptActivosConarc2

Fecha y hora de Impresión: 07/feb/2024 10:51 a. m.

Código	Descripción del Bien	Valor en Libros
5150100168-2	ESQUIPO DE COMPUTO NUEVO ENSAMBLADO DE ESCRITORIO, PROCESADOR CORE I3, DISCO DURO T1, MEMORIA RAM 8, MOUSE, TECLADO Y MONITOR 18.5	\$17,806.00
5150100168-3	ESQUIPO DE COMPUTO NUEVO ENSAMBLADO DE ESCRITORIO, PROCESADOR CORE I3, DISCO DURO T1, MEMORIA RAM 8, MOUSE, TECLADO Y MONITOR 18.5	\$17,806.00
5150100168-4	ESQUIPO DE COMPUTO NUEVO ENSAMBLADO DE ESCRITORIO, PROCESADOR CORE I3, DISCO DURO T1, MEMORIA RAM 8, MOUSE, TECLADO Y MONITOR 18.5	\$17,806.00
5150100169-1	IMPRESORA MULTIFUNCIONAL HP LASERJET PRO	\$13,005.92
5150100170-1	EQUIPO EPSON POW ERLITE W05 VIDEO PROYECTOR BLANCO	\$25,850.00
5150100172-1	DELL ENTERPRISE SERVIDOR DELL POWEREDGE T40	\$69,548.74
5150100173-1	EQUIPO DE COMPUTO ENSAMBLADO	\$19,418.40
5150100173-2	EQUIPO DE COMPUTO ENSAMBLADO	\$19,418.40
5150100173-3	EQUIPO DE COMPUTO ENSAMBLADO	\$19,418.40
5150100173-4	EQUIPO DE COMPUTO ENSAMBLADO	\$19,418.40
5150100173-5	EQUIPO DE COMPUTO ENSAMBLADO	\$19,418.40
5150100173-6	EQUIPO DE COMPUTO ENSAMBLADO	\$19,418.40
5150100173-7	EQUIPO DE COMPUTO ENSAMBLADO	\$19,418.40
5150100174-1	EQUIPO DE COMPRUTO GENERACION 10 ENSAMBLADO	\$21,813.80
5150100174-2	EQUIPO DE COMPRUTO GENERACION 10 ENSAMBLADO	\$21,813.80
5150100174-3	EQUIPO DE COMPRUTO GENERACION 10 ENSAMBLADO	\$21,813.80
5150100175-1	MULTIFUNCIONAL BROTHER DCP-7535DW LASER	\$8,896.04
5150100176-1	MULTIFUNCIONAL EPSON ECOTANK L5290	\$7,879.88
5150100176-2	MULTIFUNCIONAL EPSON ECOTANK L5290	\$7,879.88
5150100176-3	MULTIFUNCIONAL EPSON ECOTANK L5290	\$7,290.00
5150100176-4	MULTIFUNCIONAL EPSON ECOTANK L5290	\$7,290.00
5150100178-1	CPU ACTECK	\$9,791.00
5150100179-1	EQUIPO DE COMPUTO ACTECK	\$9,448.80
5150100179-2	EQUIPO DE COMPUTO ACTECK	\$9,448.80
5150100179-3	EQUIPO DE COMPUTO ACTECK	\$9,448.80



**Municipio de Rincón de Romos**  
**AGUASCALIENTES**  
 Relación de Bienes que Componen su Patrimonio  
 Cuenta Pública de 2023  
 Al 31/12/2023

Ufr: CuquisD  
 Rep: rptActivosConac2

Fecha v 07/feb/2024  
 hora de Impresión: 10:51 a. m.

Código	Descripción del Bien	Valor en Libros
5150100179-4	EQUIPO DE COMPUTO ACTECK	\$9,448.80
5150100179-5	EQUIPO DE COMPUTO ACTECK	\$9,448.80
5150100179-6	EQUIPO DE COMPUTO ACTECK	\$9,448.80
5150100179-7	EQUIPO DE COMPUTO ACTECK	\$9,448.80
5150100179-8	EQUIPO DE COMPUTO ACTECK	\$9,448.80
5150100181-1	MULTIFUNCIONAL EPSON L6270	\$9,000.00
5150100182-1	COMPUTADORA DE ESCRITORIO	\$22,128.51
5150100183-1	LAPTOP GAMER ASUS TUF FX506LH NEGRA 15"6 INTEL CORE i5 10300H 8 GB DE RAM 512GB	\$27,172.25
5150100185-1	LAPTOP GAMER ASUS TUF FX506LH M7NXC02A289281	\$27,172.25
5150100186-1	COMPUTADORA DE ESCRITORIO DELL TODO EN UNO DE 23.8 PULGADAS	\$23,902.61
5150100186-2	COMPUTADORA DE ESCRITORIO DELL TODO EN UNO DE 23.8 PULGADAS	\$23,902.61
5150100187-1	LAPTOP GAMER ASUS INTEL CORE IANRCX02A117428	\$27,172.25
5150100190-1	LAPTOP LENOVO	\$14,579.69
5150100191-1	MULTIFUNCIONAL HP LASERJET PRO MFP M283FDW IMPRESION A COLOR, INALAMBRICA, PRINT/SCAN/COPY/FAX	\$10,114.04
5150100191-2	MULTIFUNCIONAL HP LASERJET PRO MFP M283FDW IMPRESION A COLOR, INALAMBRICA, PRINT/SCAN/COPY/FAX	\$10,114.04
5150100191-3	MULTIFUNCIONAL HP LASERJET PRO MFP M283FDW IMPRESION A COLOR, INALAMBRICA, PRINT/SCAN/COPY/FAX	\$10,114.04
5150100191-4	MULTIFUNCIONAL HP LASERJET PRO MFP M283FDW IMPRESION A COLOR, INALAMBRICA, PRINT/SCAN/COPY/FAX	\$10,114.04
5150100192-1	LAPTOP ACER ASPIRE 5 A515-57-78Q9 15.6" 1255U DISCO DURO 512 GB SSD RAM 16GB W 11	\$19,436.96
5150100192-2	LAPTOP ACER ASPIRE 5 A515-57-78Q9 15.6" 1255U DISCO DURO 512 GB SSD RAM 16GB W 11	\$19,436.96
5150100193-1	LAPTOP LENOVO IDEALPAD SLIM 5, AMD RYZEN 5 7530U RAM 8GB SSD 512GB PANTALLA 14" WINDOWS 11 HOME	\$15,611.86
5150100194-1	COMPUTADORA DE ESCRITORIO DELL OPTIPLEX 7090 INTEL 15-10505, 8 GB-RAM 1000 GB HDD INTEL & UHD GRAPHICS 630 WINDOWS 10 PRO NEGRO	\$21,915.39
5150100195-1	PROYECTOR	\$9,628.87
5150100195-2	PROYECTOR	\$9,628.87
5150100195-3	PROYECTOR	\$9,628.87
5150100195-4	PROYECTOR	\$9,628.87

**Municipio de Rincón de Romos**  
**AGUASCALIENTES**  
**Relación de Bienes que Componen su Patrimonio**  
**Cuenta Pública de 2023**  
 Al 31/12/2023

Ufr: CuquisD  
 Rep: rptActivosConarc2

Fecha y hora de Impresión: 07/feb/2024 10:51 a. m.

Código	Descripción del Bien	Valor en Libros
5150100196-1	MACBOOK AIR	\$14,999.00
5190100128-1	MÁQUINA SUMADORA MANUAL O ELÉCTRICA	\$315.91
5190100178-1	TOSTADOR DE PAN	\$315.91
5190100178-2	TOSTADOR DE PAN	\$315.91
5190100178-3	TOSTADOR DE PAN	\$315.91
5190100178-4	TOSTADOR DE PAN	\$315.91
5190100178-5	TOSTADOR DE PAN	\$315.91
5190100182-1	TRITURADOR BASURA	\$315.91
5190200012-1	CAMARA E INSTALACION	\$36,223.83
5190100186-3	OTROS BIENES MUEBLES	\$12,209.00
5190100188-1	MEZCLADORA PROFESIONAL DE 8 CANALES CON ENTRADA USB	\$11,773.04
5190100189-1	PAQUETE DE 2 BOCINAS, CABLES DE CONEXION, 1 CABLE DE CORRIENTE, UNA CONSOLA REPRODUCTORA DE TARJETA SD, Y DOS TRIPLES.	\$17,532.61
5190100190-1	PANTALLA 55"	\$13,900.00
5190100191-1	GRABADORA OLYMPUS 4GB	\$8,640.84
5190100192-1	MEZCLADORA DIGITAL 12CH MR12 MIDAS	\$14,086.44
5190100193-1	AMPLIFICADOR AUDIO DSP INSTALACION PA2120 YAMAHA	\$23,468.75
5190200001-1	Otros equipos eléctricos y electrónicos de oficina.	\$9,598.99
5190200001-2	Otros equipos eléctricos y electrónicos de oficina.	\$7,726.45
5190200008-1	HORNO DE MICROONDAS	\$2,817.52
5190200015-1	TV 32" CON CABLE HDMI	\$6,146.00
5190200017-1	DAHUA DVR 16 CANALES	\$6,444.96
5210100093-4	EQUIPOS Y APARATOS AUDIOVISUALES	\$5,650.00
5210100093-5	EQUIPOS Y APARATOS AUDIOVISUALES	\$5,876.00
5210100093-6	EQUIPOS Y APARATOS AUDIOVISUALES	\$7,897.99
5210100094-1	PANTALLA SMART 40"	\$7,238.40
5210100094-2	PANTALLA SMART 40"	\$7,238.40

**Municipio de Rincón de Romos**  
**AGUASCALIENTES**  
**Relación de Bienes que Componen su Patrimonio**  
**Cuenta Pública de 2023**  
 Al 31/12/2023

Ufr: CuiquisD  
 Rep: rptActivosConarc2

Fecha v 07/feb/2024  
 hora de Impresión: 10:51 a. m.

Código	Descripción del Bien	Valor en Libros
5210100095-1	PROYECTOR EPSON P-0801	\$10,561.80
5210100096-1	PROYECTOR EPSON POWERLITE HOME CINEMA	\$17,179.99
5210100100-1	BAFLE ACTIVO 15" DRIVER	\$8,490.01
5210100101-1	MICROFONO ESTUDIO/PODCASTING SM7DBSHURE	\$13,850.00
5210100101-2	MICROFONO ESTUDIO/PODCASTING SM7DBSHURE	\$13,850.00
5210100102-1	VIDEOGRABADORA 4K PODCASTING Q8N-4K ZOOM	\$9,610.00
5210100102-2	VIDEOGRABADORA 4K PODCASTING Q8N-4K ZOOM	\$9,610.00
5210100103-1	GRABADORA PROFESIONAL PODCASTING P8 ZOOM	\$13,215.00
5210100104-1	BAFLE INSTALACION R35-3896 COMMUNITY	\$23,640.00
5210100104-2	BAFLE INSTALACION R35-3896 COMMUNITY	\$23,640.00
5210100104-3	BAFLE INSTALACION R35-3896 COMMUNITY	\$23,640.00
5210100104-4	BAFLE INSTALACION R35-3896 COMMUNITY	\$23,640.00
5210100105-1	MEZCLADORA DIGITAL 12CH MR12 MIDAS	\$17,764.99
5210100106-1	AMPLIFICADOR 4CH INSTALACION REVAMP4240T BIAMP	\$44,889.99
5210100108-1	MODULO STREAMING PORT SONOS	\$11,500.00
5210100109-1	MICROFONO INALAMBRIICO BETA58A RACK BLX24R/B58	\$13,355.00
5210100109-2	MICROFONO INALAMBRIICO BETA58A RACK BLX24R/B58	\$13,355.00
5220100003-3	CAMINADORA ELÉCTRICA	\$10,000.00
5220100003-4	CAMINADORA ELÉCTRICA	\$20,000.00
5230100058-1	CAMARAS FOTOGRAFICAS Y DE VIDEO	\$70,745.50
5230100058-2	CAMARAS FOTOGRAFICAS Y DE VIDEO	\$1,990.00
5230100058-4	CAMARAS FOTOGRAFICAS Y DE VIDEO	\$663.83
5230100058-5	CAMARAS FOTOGRAFICAS Y DE VIDEO	\$2,980.00
5230100058-6	CAMARAS FOTOGRAFICAS Y DE VIDEO	\$631,251.36
5230100058-7	CAMARAS FOTOGRAFICAS Y DE VIDEO	\$12,458.40
5230100058-8	CAMARAS FOTOGRAFICAS Y DE VIDEO	\$866,118.05

**Municipio de Rincón de Romos**  
**AGUASCALIENTES**  
**Relación de Bienes que Componen su Patrimonio**  
**Cuenta Pública de 2023**  
 Al 31/12/2023

Ufr: CuquisD  
 Rep: rptActivosConarc2

Fecha y hora de Impresión: 07/feb/2024 10:51 a. m.

Código	Descripción del Bien	Valor en Libros
5230100059-1	CAMARA TIPO DOMO 2 MEGAPIX E INSTALACION DE LA MISMA	\$10,428.40
5230100060-1	CAMARA DIGITAL CANON EOS	\$36,592.20
5230100060-2	CAMARA DIGITAL CANON EOS	\$64,818.00
5230100062-1	CAMARA DAHUA 32 CANALES	\$31,064.80
5210100093-1	EQUIPOS Y APARATOS AUDIOVISUALES	\$4,440.00
5290100125-1	CARRILES PARA ALBERCA	\$12,180.00
5290100125-2	CARRILES PARA ALBERCA	\$12,180.00
5290100125-3	CARRILES PARA ALBERCA	\$12,180.00
5290100126-1	DESBROZADORA MANGO TIPO BICI MOD 63 CC TRUPER	\$8,447.50
5290100127-1	CROSOVER	\$26,125.00
5290100127-2	CROSOVER	\$26,125.00
5290100128-1	MEZCLADORA	\$15,687.22
5290100129-1	AMPLIFICADOR	\$26,125.00
5310100277-1	MALETAS PARAMEDICO CON MATERIAL MEDICO	\$14,732.00
5310100277-2	MALETAS PARAMEDICO CON MATERIAL MEDICO	\$14,732.00
5310100277-3	MALETAS PARAMEDICO CON MATERIAL MEDICO	\$14,732.00
5410100002-1	AUTOMOVILES	\$409,900.00
5410100002-10	AUTOMOVILES	\$33,900.00
5410100002-11	AUTOMOVILES	\$33,900.00
5410100002-12	AUTOMOVILES	\$33,900.00
5410100002-13	AUTOMOVILES	\$36,300.00
5410100002-14	AUTOMOVILES	\$36,300.00
5410100002-15	AUTOMOVILES	\$32,400.00
5410100002-16	AUTOMOVILES	\$35,100.00
5410100002-17	AUTOMOVILES	\$81,700.00
5410100002-18	AUTOMOVILES	\$81,700.00

**Municipio de Rincón de Romos**  
**AGUASCALIENTES**  
 Relación de Bienes que Componen su Patrimonio  
 Cuenta Pública de 2023

Al 31/12/2023



Utr: CuquisD  
 Rep: rptActivosConarc2

Fecha y hora de Impresión: 07/feb/2024 10:51 a. m.

Código	Descripción del Bien	Valor en Libros
5410100002-19	AUTOMOVILES	\$48,600.00
5410100002-2	AUTOMOVILES	\$499,900.00
5410100002-20	AUTOMOVILES	\$81,700.00
5410100002-21	AUTOMOVILES	\$16,500.00
5410100002-22	AUTOMOVILES	\$113,800.00
5410100002-23	AUTOMOVILES	\$48,100.00
5410100002-24	AUTOMOVILES	\$21,300.00
5410100002-25	AUTOMOVILES	\$29,700.00
5410100002-26	AUTOMOVILES	\$39,300.00
5410100002-27	AUTOMOVILES	\$22,900.00
5410100002-7	AUTOMOVILES	\$21,000.00
5410100002-8	AUTOMOVILES	\$33,200.00
5410100002-9	AUTOMOVILES	\$33,200.00
5410100003-1	CAMIONES DE CARGA	\$2,726,679.76
5410100011-2	CAMIONETA	\$386,000.00
5410100011-3	CAMIONETA	\$386,000.00
5410100013-1	VEHICULO	\$50,000.00
5410100013-10	VEHICULO	\$50,000.00
5410100013-11	VEHICULO	\$225,000.00
5410100013-12	VEHICULO	\$50,000.00
5410100013-13	VEHICULO	\$200,000.00
5410100013-14	VEHICULO	\$70,000.00
5410100013-15	VEHICULO	\$68,000.00
5410100013-16	VEHICULO	\$70,000.00
5410100013-17	VEHICULO	\$105,000.00
5410100013-18	VEHICULO	\$70,000.00

**Municipio de Rincón de Romos**  
**AGUASCALIENTES**  
 Relación de Bienes que Componen su Patrimonio  
 Cuenta Pública de 2023

Al 31/12/2023



Ustr: CuquisD  
 Rep: rptActivosConarc2

Fecha y hora de Impresión: 07/feb/2024 10:51 a. m.

Código	Descripción del Bien	Valor en Libros
5410100013-19	VEHICULO	\$50,000.00
5410100013-2	VEHICULO	\$50,000.00
5410100013-20	VEHICULO	\$70,000.00
5410100013-21	VEHICULO	\$75,000.00
5410100013-23	VEHICULO	\$570,000.00
5410100013-24	VEHICULO	\$570,000.00
5410100013-25	VEHICULO	\$50,000.00
5410100013-26	VEHICULO	\$50,000.00
5410100013-27	VEHICULO	\$70,000.00
5410100013-28	VEHICULO	\$310,000.00
5410100013-29	VEHICULO	\$310,000.00
5410100013-3	VEHICULO	\$335,000.00
5410100013-30	VEHICULO	\$310,000.00
5410100013-31	VEHICULO	\$200,000.00
5410100013-32	VEHICULO	\$233,000.00
5410100013-33	VEHICULO	\$233,000.00
5410100013-34	VEHICULO	\$233,000.00
5410100013-35	VEHICULO	\$128,000.00
5410100013-36	VEHICULO	\$128,000.00
5410100013-37	VEHICULO	\$128,000.00
5410100013-38	VEHICULO	\$170,000.00
5410100013-39	VEHICULO	\$170,000.00
5410100013-4	VEHICULO	\$1,460,000.00
5410100013-40	VEHICULO	\$170,000.00
5410100013-41	VEHICULO	\$233,000.00
5410100013-42	VEHICULO	\$50,000.00

**Municipio de Rincón de Romos  
AGUASCALIENTES**  
Relación de Bienes que Componen su Patrimonio  
Cuenta Pública de 2023  
Al 31/12/2023

Ufr: CuquisD  
Rep: rptActivosConar2  
RINCÓN DE ROMOS  
CERCA DE TI

Fecha y hora de Impresión: 07/feb/2024 10:51 a. m.

Código	Descripción del Bien	Valor en Libros
5410100013-43	VEHICULO	\$233,000.00
5410100013-44	VEHICULO	\$699,000.00
5410100013-45	VEHICULO	\$699,000.00
5410100013-46	VEHICULO	\$699,000.00
5410100013-47	VEHICULO	\$699,000.00
5410100013-48	VEHICULO	\$699,000.00
5410100013-49	VEHICULO	\$699,000.00
5410100013-5	VEHICULO	\$1,240,000.00
5410100013-50	VEHICULO	\$699,000.00
5410100013-51	VEHICULO	\$699,000.00
5410100013-52	VEHICULO	\$50,000.00
5410100013-53	VEHICULO	\$190,000.00
5410100013-6	VEHICULO	\$450,000.00
5410100013-65	VEHICULO	\$1,063,021.00
5410100013-7	VEHICULO	\$65,000.00
5410100013-8	VEHICULO	\$335,000.00
5410100013-9	VEHICULO	\$210,000.00
5410100014-1	VEHICULO DE RECOLECCIÓN DE DESPERDICIOS	\$2,726,679.76
5410100015-1	VEHICULO SENTRA SENSE CVT	\$396,762.00
5410100016-1	VEHICULO SENTRA ADVANCE TIM	\$400,900.00
5410100017-1	VEHICULO SENTRA SENSE CVT	\$396,762.00
5410100018-1	RECAUDADORA MOVIL	\$1,670,400.00
5410100019-1	CAMION COMPACTADOR	\$2,500,000.00
5410100020-1	CAMIONETA CHEVROLET 2022 COLORADO	\$898,300.00
5410100020-2	CAMIONETA CHEVROLET 2022 COLORADO	\$860,300.00
5410100021-2	AVEO LS AUT A/A COLOR GRIS PLATINO NUEVO MARCA CHEVROLET	\$274,650.21

**Municipio de Rincón de Romos**  
**AGUASCALIENTES**  
**Relación de Bienes que Componen su Patrimonio**  
**Cuenta Pública de 2023**  
 Al 31/12/2023

Ufr: CuiquisD  
 Rep: rptActivosConarc2

Fecha y hora de Impresión: 07/feb/2024 10:51 a. m.

Código	Descripción del Bien	Valor en Libros
5410100021-3	AVEO LS AUT A/A COLOR GRIS PLATINO NUEVO MARCA CHEVROLET	\$17,749.79
5410100022-1	MAX CHASIS 4X2 COLOR BLANCO NUEVA PAQUETE A MARCA CHEVROLET	\$437,011.00
5410100023-1	CAMION TIPO CABINA Y CHASIS CON ACCESORIOS DE CAJA COMPACTADORA DE BASURA CONS SISTEMA HIDRAULICO DE 14 A 21 YD3	\$2,540,000.00
5410100028-1	MOTOCARRO	\$133,000.00
5410100028-2	MOTOCARRO	\$133,000.00
5410100028-3	MOTOCARRO	\$133,000.00
5410100029-1	EXTENSION ATORNILLABLE DE CAJA PARA MOTOCARRO	\$928.00
5410100029-2	EXTENSION ATORNILLABLE DE CAJA PARA MOTOCARRO	\$928.00
5410100029-3	EXTENSION ATORNILLABLE DE CAJA PARA MOTOCARRO	\$928.00
5410100030-1	CAMIÓN INTERNACIONAL 2024 COLOR BLANCO	\$2,720,000.00
5410100031-1	CAMIONETA RAM MOD. 1500 CREW CAB PICK UP 4X4-2023-EQUIPADA COMO PATRULLA	\$1,100,000.00
5410100032-1	CAMIONETA VOLKSWAGEN 2024	\$329,990.00
5410100032-2	CAMIONETA VOLKSWAGEN 2024	\$329,990.00
5410100033-1	AUTO MITSUBISHI 2024	\$287,500.00
5420100037-1	REMOLQUE	\$154,048.00
5410100012-1	SPYDER F3 LTD 1330	\$550,000.00
5410100012-2	SPYDER F3 LTD 1330	\$550,000.00
5410100013-55	VEHICULO	\$180,000.00
5410100013-56	VEHICULO	\$180,000.00
5410100013-57	VEHICULO	\$192,000.00
5410100013-58	VEHICULO	\$180,000.00
5410100013-59	VEHICULO	\$180,000.00
5410100013-60	VEHICULO	\$200,000.00
5410100013-61	VEHICULO	\$200,000.00
5410100013-62	VEHICULO	\$115,000.00
5410100013-63	VEHICULO	\$115,000.00



**Municipio de Rincón de Romos**  
**AGUASCALIENTES**  
**Relación de Bienes que Componen su Patrimonio**  
**Cuenta Pública de 2023**  
 Al 31/12/2023

Ufr: CuquisD  
 Rep: rptActivosConazc2

Fecha y hora de Impresión: 07/feb./2024 10:51 a. m.

Código	Descripción del Bien	Valor en Libros
5410100013-64	VEHICULO	\$192,000.00
5510100011-1	CASCO ANTI-MOTÍN	\$1,800.00
5510100011-10	CASCO ANTI-MOTÍN	\$1,800.00
5510100011-11	CASCO ANTI-MOTÍN	\$1,800.00
5510100011-12	CASCO ANTI-MOTÍN	\$1,800.00
5510100011-126	CASCO ANTI-MOTÍN	\$1,800.00
5510100011-13	CASCO ANTI-MOTÍN	\$1,800.00
5510100011-14	CASCO ANTI-MOTÍN	\$1,800.00
5510100011-15	CASCO ANTI-MOTÍN	\$1,800.00
5510100011-16	CASCO ANTI-MOTÍN	\$1,800.00
5510100011-17	CASCO ANTI-MOTÍN	\$1,800.00
5510100011-18	CASCO ANTI-MOTÍN	\$1,800.00
5510100011-19	CASCO ANTI-MOTÍN	\$1,800.00
5510100011-2	CASCO ANTI-MOTÍN	\$1,800.00
5510100011-20	CASCO ANTI-MOTÍN	\$1,800.00
5510100011-21	CASCO ANTI-MOTÍN	\$1,800.00
5510100011-22	CASCO ANTI-MOTÍN	\$1,800.00
5510100011-23	CASCO ANTI-MOTÍN	\$1,800.00
5510100011-24	CASCO ANTI-MOTÍN	\$1,800.00
5510100011-25	CASCO ANTI-MOTÍN	\$1,800.00
5510100011-26	CASCO ANTI-MOTÍN	\$1,800.00
5510100011-27	CASCO ANTI-MOTÍN	\$1,800.00
5510100011-28	CASCO ANTI-MOTÍN	\$1,800.00
5510100011-29	CASCO ANTI-MOTÍN	\$1,800.00
5510100011-3	CASCO ANTI-MOTÍN	\$1,800.00
5510100011-30	CASCO ANTI-MOTÍN	\$1,800.00

**Municipio de Rincón de Romos**  
**AGUASCALIENTES**  
**Relación de Bienes que Componen su Patrimonio**  
**Cuenta Pública de 2023**  
 Al 31/12/2023

Ufr: CuquisD  
 Rep: rptActivosConaz2

Fecha y hora de Impresión: 07/feb/2024 10:51 a. m.

Código	Descripción del Bien	Valor en Libros
5510100011-31	CASCO ANTI-MOTÍN	\$1,800.00
5510100011-32	CASCO ANTI-MOTÍN	\$1,800.00
5510100011-33	CASCO ANTI-MOTÍN	\$1,800.00
5510100011-34	CASCO ANTI-MOTÍN	\$1,800.00
5510100011-35	CASCO ANTI-MOTÍN	\$1,800.00
5510100011-36	CASCO ANTI-MOTÍN	\$1,800.00
5510100011-37	CASCO ANTI-MOTÍN	\$1,800.00
5510100011-38	CASCO ANTI-MOTÍN	\$1,800.00
5510100011-39	CASCO ANTI-MOTÍN	\$1,800.00
5510100011-4	CASCO ANTI-MOTÍN	\$1,800.00
5510100011-40	CASCO ANTI-MOTÍN	\$1,800.00
5510100011-41	CASCO ANTI-MOTÍN	\$1,800.00
5510100011-42	CASCO ANTI-MOTÍN	\$1,800.00
5510100011-43	CASCO ANTI-MOTÍN	\$1,800.00
5510100011-44	CASCO ANTI-MOTÍN	\$1,800.00
5510100011-45	CASCO ANTI-MOTÍN	\$1,800.00
5510100011-46	CASCO ANTI-MOTÍN	\$1,800.00
5510100011-47	CASCO ANTI-MOTÍN	\$1,800.00
5510100011-5	CASCO ANTI-MOTÍN	\$1,800.00
5510100011-6	CASCO ANTI-MOTÍN	\$1,800.00
5510100011-7	CASCO ANTI-MOTÍN	\$1,800.00
5510100011-8	CASCO ANTI-MOTÍN	\$1,800.00
5510100011-88	CASCO ANTI-MOTÍN	\$1,800.00
5510100011-89	CASCO ANTI-MOTÍN	\$1,800.00
5510100011-9	CASCO ANTI-MOTÍN	\$1,800.00
5510100011-91	CASCO ANTI-MOTÍN	\$1,800.00

**Municipio de Rincón de Romos**  
**AGUASCALIENTES**  
**Relación de Bienes que Componen su Patrimonio**  
**Cuenta Pública de 2023**  
 Al 31/12/2023

Ufr: CuquisD  
 Rep: rptActivosConarc2

Fecha y hora de Impresión: 07/feb/2024 10:51 a. m.

Código	Descripción del Bien	Valor en Libros
5510100011-92	CASCO ANTI-MOTÍN	\$1,800.00
5510100011-93	CASCO ANTI-MOTÍN	\$1,800.00
5610100030-1	INSENSIBILIZADOR ELECTRICO PARA CERDOS CON CONTROL DE VOLTAJE	\$74,472.00
5620100299-1	BOMBA DE AGUA 1"	\$1,697.00
5620100300-1	SUAVISADOR DE AGUA DE 1.5 FT3	\$14,439.10
5620100300-2	SUAVISADOR DE AGUA DE 1.5 FT3	\$14,439.10
5640100001-1	Sistemas de aire acondicionado, calefacción y de refrigeración industrial y comercial	\$24,882.80
5640100001-2	Sistemas de aire acondicionado, calefacción y de refrigeración industrial y comercial	\$24,882.80
5640100001-4	Sistemas de aire acondicionado, calefacción y de refrigeración industrial y comercial	\$24,882.80
5640100001-6	Sistemas de aire acondicionado, calefacción y de refrigeración industrial y comercial	\$24,882.80
5640100001-7	Sistemas de aire acondicionado, calefacción y de refrigeración industrial y comercial	\$24,882.80
5640100001-8	Sistemas de aire acondicionado, calefacción y de refrigeración industrial y comercial	\$24,882.80
5640100001-9	Sistemas de aire acondicionado, calefacción y de refrigeración industrial y comercial	\$134,000.00
5640100002-1	AIRE ACONDICIONADO MCA. MIRAGE FRÍO CALOR	\$23,780.00
5640100003-1	ANTICIPO DE SUMINISTRO E INSTALACION DE EQUIPO MINI SPLIT MARCA MIRAGE DE 2TR FRIO CALOR ESTANDAR	\$12,702.00
5640100004-1	PAGO TOTAL DE SUMINISTRO E INSTALACION DE EQUIPO MINI SPLIT MARCA MIRAGE DE 2TR FRIO CALOR ESTANDAR	\$11,078.00
5640100005-1	SUMINISTRO E INSTALACION DE EQUIPO MINI SPLIT DE PARED DE 1.5 TR FRIO CALOR ESTANDAR MCA. MIRAGE 220 VOLTS	\$16,820.00
5640100005-2	SUMINISTRO E INSTALACION DE EQUIPO MINI SPLIT DE PARED DE 1.5 TR FRIO CALOR ESTANDAR MCA. MIRAGE 220 VOLTS	\$16,820.00
5650100105-1	EQUIPO DE COMUNICACION Y TELECOMUNICACIONES	\$8,810.00
5650100108-2	EQUIPO DE COMUNICACION Y TELECOMUNICACION	\$240,000.00
5650100109-2	IPHONE 14 PRO MAX 128GB NEGRO ESPACIAL APPLE	\$28,899.01
5650100110-1	IPHONE 15 PRO MAX 256GB TITANIO NEGRO	\$28,999.00
5650100110-2	IPHONE 15 PRO MAX 256GB TITANIO NEGRO	\$28,999.00
5650100106-1	NO BREAK	\$6,212.64
5650100107-1	REGULADOR SPRESOR DE PICOS	\$1,235.00

**Municipio de Rincón de Romos**  
**AGUASCALIENTES**  
**Relación de Bienes que Componen su Patrimonio**  
**Cuenta Pública de 2023**  
 Al 31/12/2023

  
 RINCÓN DE ROMOS  
 CERCA DE TI  
 Usr: CuiquisD  
 Rep: rptActivosConac2

Fecha y hora de Impresión: 07/feb/2024 10:51 a. m.

Código	Descripción del Bien	Valor en Libros
5650100107-2	REGULADOR SPRESOR DE PICOS	\$1,235.00
5650100108-1	EQUIPO DE COMUNICACION Y TELECOMUNICACION	\$8,870.00
5660100116-1	CONSOLA DMX, 2 UNIVERSOS DM512 EN MODO VIVO 2 UNIVERSOS DM512	\$32,234.95
5670100158-3	HERRAMIENTAS Y MAQUINA-HERRAMIENTA	\$5,870.00
5690300002-1	CONSOLA RGBW-DMX 512 CANALES	\$29,524.32
5620100023-2	CARGADOR BATERÍAS	\$450.00
5620100023-3	CARGADOR BATERÍAS	\$450.00
5620100023-4	CARGADOR BATERÍAS	\$450.00
5620100036-1	COMPRESORA (PARA USOS INDUSTRIALES)	\$4,953.65
5620100036-2	COMPRESORA (PARA USOS INDUSTRIALES)	\$4,953.65
5620100036-3	COMPRESORA (PARA USOS INDUSTRIALES)	\$4,953.65
5620100036-4	COMPRESORA (PARA USOS INDUSTRIALES)	\$4,953.65
5620100036-6	COMPRESORA (PARA USOS INDUSTRIALES)	\$4,953.65
5620100036-7	COMPRESORA (PARA USOS INDUSTRIALES)	\$4,953.65
5620100121-1	ESTUFA FUNDIDOR	\$350.00
5620100121-2	ESTUFA FUNDIDOR	\$350.00
5620100121-3	ESTUFA FUNDIDOR	\$350.00
5620100121-4	ESTUFA FUNDIDOR	\$350.00
5620100299-10	BOMBA DE AGUA 1"	\$4,573.68
5620100299-11	BOMBA DE AGUA 1"	\$4,573.68
5620100299-12	BOMBA DE AGUA 1"	\$4,573.68
5620100299-13	BOMBA DE AGUA 1"	\$4,573.68
5620100299-14	BOMBA DE AGUA 1"	\$4,573.68
5620100299-15	BOMBA DE AGUA 1"	\$4,573.68
5620100299-18	BOMBA DE AGUA 1"	\$4,573.68
5620100299-19	BOMBA DE AGUA 1"	\$4,573.68

**Municipio de Rincón de Romos**  
**AGUASCALIENTES**  
 Relación de Bienes que Componen su Patrimonio  
 Cuenta Pública de 2023

Al 31/12/2023



Usr: CuiquisD  
 Rep: rptActivosConarc2

Fecha y hora de Impresión: 07/feb./2024 10:51 a. m.

Código	Descripción del Bien	Valor en Libros
5620100299-2	BOMBA DE AGUA 1"	\$4,573.68
5620100299-20	BOMBA DE AGUA 1"	\$4,573.68
5620100299-21	BOMBA DE AGUA 1"	\$4,573.68
5620100299-22	BOMBA DE AGUA 1"	\$4,573.68
5620100299-23	BOMBA DE AGUA 1"	\$4,573.68
5620100299-24	BOMBA DE AGUA 1"	\$4,573.68
5620100299-25	BOMBA DE AGUA 1"	\$4,573.68
5620100299-26	BOMBA DE AGUA 1"	\$4,573.68
5620100299-27	BOMBA DE AGUA 1"	\$4,573.68
5620100299-28	BOMBA DE AGUA 1"	\$4,573.68
5620100299-29	BOMBA DE AGUA 1"	\$4,573.68
5620100299-3	BOMBA DE AGUA 1"	\$4,573.68
5620100299-4	BOMBA DE AGUA 1"	\$4,573.68
5620100299-5	BOMBA DE AGUA 1"	\$4,573.68
5620100299-6	BOMBA DE AGUA 1"	\$4,573.68
5620100299-7	BOMBA DE AGUA 1"	\$4,573.68
5620100299-8	BOMBA DE AGUA 1"	\$4,573.68
5620100299-9	BOMBA DE AGUA 1"	\$4,573.68
5670100158-10	HERRAMIENTAS Y MAQUINA-HERRAMIENTA	\$4,060.00
5670100158-100	HERRAMIENTAS Y MAQUINA-HERRAMIENTA	\$150.00
5670100158-11	HERRAMIENTAS Y MAQUINA-HERRAMIENTA	\$150.00
5670100158-12	HERRAMIENTAS Y MAQUINA-HERRAMIENTA	\$150.00
5670100158-13	HERRAMIENTAS Y MAQUINA-HERRAMIENTA	\$150.00
5670100158-134	HERRAMIENTAS Y MAQUINA-HERRAMIENTA	\$150.00
5670100158-135	HERRAMIENTAS Y MAQUINA-HERRAMIENTA	\$150.00
5670100158-136	HERRAMIENTAS Y MAQUINA-HERRAMIENTA	\$150.00

**Municipio de Rincón de Romos  
AGUASCALIENTES**  
Relación de Bienes que Componen su Patrimonio  
Cuenta Pública de 2023

Al 31/12/2023



Utr: CuquisD  
Rep: rptActivosConac2

Fecha y hora de Impresión: 07/feb/2024 10:51 a. m.

Código	Descripción del Bien	Valor en Libros
5670100158-137	HERRAMIENTAS Y MAQUINA-HERRAMIENTA	\$ 150.00
5670100158-138	HERRAMIENTAS Y MAQUINA-HERRAMIENTA	\$ 150.00
5670100158-139	HERRAMIENTAS Y MAQUINA-HERRAMIENTA	\$ 150.00
5670100158-14	HERRAMIENTAS Y MAQUINA-HERRAMIENTA	\$ 150.00
5670100158-140	HERRAMIENTAS Y MAQUINA-HERRAMIENTA	\$ 150.00
5670100158-141	HERRAMIENTAS Y MAQUINA-HERRAMIENTA	\$ 150.00
5670100158-142	HERRAMIENTAS Y MAQUINA-HERRAMIENTA	\$ 150.00
5670100158-143	HERRAMIENTAS Y MAQUINA-HERRAMIENTA	\$ 150.00
5670100158-144	HERRAMIENTAS Y MAQUINA-HERRAMIENTA	\$ 150.00
5670100158-145	HERRAMIENTAS Y MAQUINA-HERRAMIENTA	\$ 150.00
5670100158-146	HERRAMIENTAS Y MAQUINA-HERRAMIENTA	\$ 150.00
5670100158-147	HERRAMIENTAS Y MAQUINA-HERRAMIENTA	\$ 150.00
5670100158-148	HERRAMIENTAS Y MAQUINA-HERRAMIENTA	\$ 150.00
5670100158-149	HERRAMIENTAS Y MAQUINA-HERRAMIENTA	\$ 150.00
5670100158-15	HERRAMIENTAS Y MAQUINA-HERRAMIENTA	\$ 150.00
5670100158-150	HERRAMIENTAS Y MAQUINA-HERRAMIENTA	\$ 150.00
5670100158-151	HERRAMIENTAS Y MAQUINA-HERRAMIENTA	\$ 150.00
5670100158-152	HERRAMIENTAS Y MAQUINA-HERRAMIENTA	\$ 150.00
5670100158-153	HERRAMIENTAS Y MAQUINA-HERRAMIENTA	\$ 150.00
5670100158-154	HERRAMIENTAS Y MAQUINA-HERRAMIENTA	\$ 150.00
5670100158-155	HERRAMIENTAS Y MAQUINA-HERRAMIENTA	\$ 150.00
5670100158-156	HERRAMIENTAS Y MAQUINA-HERRAMIENTA	\$ 150.00
5670100158-157	HERRAMIENTAS Y MAQUINA-HERRAMIENTA	\$ 150.00
5670100158-158	HERRAMIENTAS Y MAQUINA-HERRAMIENTA	\$ 150.00
5670100158-159	HERRAMIENTAS Y MAQUINA-HERRAMIENTA	\$ 150.00
5670100158-16	HERRAMIENTAS Y MAQUINA-HERRAMIENTA	\$ 150.00

**Municipio de Rincón de Romos  
AGUASCALIENTES**  
Relación de Bienes que Componen su Patrimonio  
Cuenta Pública de 2023  
Al 31/12/2023



Usr: CuquisD  
Rep: rptActivosConarc2

Fecha y hora de Impresión: 07/feb/2024 10:51 a. m.

Código	Descripción del Bien	Valor en Libros
5670100158-160	HERRAMIENTAS Y MAQUINA-HERRAMIENTA	\$150.00
5670100158-161	HERRAMIENTAS Y MAQUINA-HERRAMIENTA	\$150.00
5670100158-162	HERRAMIENTAS Y MAQUINA-HERRAMIENTA	\$150.00
5670100158-163	HERRAMIENTAS Y MAQUINA-HERRAMIENTA	\$150.00
5670100158-164	HERRAMIENTAS Y MAQUINA-HERRAMIENTA	\$150.00
5670100158-165	HERRAMIENTAS Y MAQUINA-HERRAMIENTA	\$150.00
5670100158-166	HERRAMIENTAS Y MAQUINA-HERRAMIENTA	\$150.00
5670100158-167	HERRAMIENTAS Y MAQUINA-HERRAMIENTA	\$150.00
5670100158-168	HERRAMIENTAS Y MAQUINA-HERRAMIENTA	\$150.00
5670100158-169	HERRAMIENTAS Y MAQUINA-HERRAMIENTA	\$150.00
5670100158-17	HERRAMIENTAS Y MAQUINA-HERRAMIENTA	\$150.00
5670100158-170	HERRAMIENTAS Y MAQUINA-HERRAMIENTA	\$150.00
5670100158-171	HERRAMIENTAS Y MAQUINA-HERRAMIENTA	\$150.00
5670100158-172	HERRAMIENTAS Y MAQUINA-HERRAMIENTA	\$150.00
5670100158-173	HERRAMIENTAS Y MAQUINA-HERRAMIENTA	\$150.00
5670100158-174	HERRAMIENTAS Y MAQUINA-HERRAMIENTA	\$150.00
5670100158-175	HERRAMIENTAS Y MAQUINA-HERRAMIENTA	\$150.00
5670100158-176	HERRAMIENTAS Y MAQUINA-HERRAMIENTA	\$150.00
5670100158-177	HERRAMIENTAS Y MAQUINA-HERRAMIENTA	\$150.00
5670100158-178	HERRAMIENTAS Y MAQUINA-HERRAMIENTA	\$150.00
5670100158-179	HERRAMIENTAS Y MAQUINA-HERRAMIENTA	\$150.00
5670100158-19	HERRAMIENTAS Y MAQUINA-HERRAMIENTA	\$150.00
5670100158-2	HERRAMIENTAS Y MAQUINA-HERRAMIENTA	\$6,677.37
5670100158-20	HERRAMIENTAS Y MAQUINA-HERRAMIENTA	\$150.00
5670100158-21	HERRAMIENTAS Y MAQUINA-HERRAMIENTA	\$150.00
5670100158-22	HERRAMIENTAS Y MAQUINA-HERRAMIENTA	\$150.00

**Municipio de Rincón de Romos  
AGUASCALIENTES**  
Relación de Bienes que Componen su Patrimonio  
Cuenta Pública de 2023  
Al 31/12/2023

  
RINCÓN DE ROMOS  
CERCA DE TI  
Usr: CuquisD  
Rep: rptActivosConarc2

Fecha y hora de Impresión: 07/feb/2024 10:51 a. m.

Código	Descripción del Bien	Valor en Libros
5670100158-23	HERRAMIENTAS Y MAQUINA-HERRAMIENTA	\$ 150.00
5670100158-235	HERRAMIENTAS Y MAQUINA-HERRAMIENTA	\$ 150.00
5670100158-236	HERRAMIENTAS Y MAQUINA-HERRAMIENTA	\$ 150.00
5670100158-237	HERRAMIENTAS Y MAQUINA-HERRAMIENTA	\$ 150.00
5670100158-238	HERRAMIENTAS Y MAQUINA-HERRAMIENTA	\$ 150.00
5670100158-239	HERRAMIENTAS Y MAQUINA-HERRAMIENTA	\$ 150.00
5670100158-24	HERRAMIENTAS Y MAQUINA-HERRAMIENTA	\$ 150.00
5670100158-240	HERRAMIENTAS Y MAQUINA-HERRAMIENTA	\$ 150.00
5670100158-241	HERRAMIENTAS Y MAQUINA-HERRAMIENTA	\$ 150.00
5670100158-242	HERRAMIENTAS Y MAQUINA-HERRAMIENTA	\$ 150.00
5670100158-243	HERRAMIENTAS Y MAQUINA-HERRAMIENTA	\$ 150.00
5670100158-244	HERRAMIENTAS Y MAQUINA-HERRAMIENTA	\$ 150.00
5670100158-245	HERRAMIENTAS Y MAQUINA-HERRAMIENTA	\$ 150.00
5670100158-246	HERRAMIENTAS Y MAQUINA-HERRAMIENTA	\$ 150.00
5670100158-247	HERRAMIENTAS Y MAQUINA-HERRAMIENTA	\$ 150.00
5670100158-248	HERRAMIENTAS Y MAQUINA-HERRAMIENTA	\$ 150.00
5670100158-249	HERRAMIENTAS Y MAQUINA-HERRAMIENTA	\$ 150.00
5670100158-25	HERRAMIENTAS Y MAQUINA-HERRAMIENTA	\$ 150.00
5670100158-250	HERRAMIENTAS Y MAQUINA-HERRAMIENTA	\$ 150.00
5670100158-251	HERRAMIENTAS Y MAQUINA-HERRAMIENTA	\$ 150.00
5670100158-252	HERRAMIENTAS Y MAQUINA-HERRAMIENTA	\$ 150.00
5670100158-253	HERRAMIENTAS Y MAQUINA-HERRAMIENTA	\$ 150.00
5670100158-254	HERRAMIENTAS Y MAQUINA-HERRAMIENTA	\$ 150.00
5670100158-255	HERRAMIENTAS Y MAQUINA-HERRAMIENTA	\$ 150.00
5670100158-256	HERRAMIENTAS Y MAQUINA-HERRAMIENTA	\$ 150.00
5670100158-257	HERRAMIENTAS Y MAQUINA-HERRAMIENTA	\$ 150.00



**Municipio de Rincón de Romos**  
**AGUASCALIENTES**  
**Relación de Bienes que Componen su Patrimonio**  
**Cuenta Pública de 2023**  
 Al 31/12/2023



Usr: CuquisD  
 Rep: rptActivosConarc2

Fecha y hora de Impresión: 07/feb/2024 10:51 a. m.

Código	Descripción del Bien	Valor en Libros
5670100158-258	HERRAMIENTAS Y MAQUINA-HERRAMIENTA	\$150.00
5670100158-259	HERRAMIENTAS Y MAQUINA-HERRAMIENTA	\$150.00
5670100158-26	HERRAMIENTAS Y MAQUINA-HERRAMIENTA	\$150.00
5670100158-260	HERRAMIENTAS Y MAQUINA-HERRAMIENTA	\$150.00
5670100158-261	HERRAMIENTAS Y MAQUINA-HERRAMIENTA	\$150.00
5670100158-262	HERRAMIENTAS Y MAQUINA-HERRAMIENTA	\$150.00
5670100158-263	HERRAMIENTAS Y MAQUINA-HERRAMIENTA	\$150.00
5670100158-264	HERRAMIENTAS Y MAQUINA-HERRAMIENTA	\$150.00
5670100158-265	HERRAMIENTAS Y MAQUINA-HERRAMIENTA	\$150.00
5670100158-266	HERRAMIENTAS Y MAQUINA-HERRAMIENTA	\$150.00
5670100158-267	HERRAMIENTAS Y MAQUINA-HERRAMIENTA	\$150.00
5670100158-268	HERRAMIENTAS Y MAQUINA-HERRAMIENTA	\$150.00
5670100158-269	HERRAMIENTAS Y MAQUINA-HERRAMIENTA	\$150.00
5670100158-27	HERRAMIENTAS Y MAQUINA-HERRAMIENTA	\$150.00
5670100158-270	HERRAMIENTAS Y MAQUINA-HERRAMIENTA	\$150.00
5670100158-271	HERRAMIENTAS Y MAQUINA-HERRAMIENTA	\$150.00
5670100158-272	HERRAMIENTAS Y MAQUINA-HERRAMIENTA	\$150.00
5670100158-28	HERRAMIENTAS Y MAQUINA-HERRAMIENTA	\$150.00
5670100158-29	HERRAMIENTAS Y MAQUINA-HERRAMIENTA	\$150.00
5670100158-30	HERRAMIENTAS Y MAQUINA-HERRAMIENTA	\$150.00
5670100158-31	HERRAMIENTAS Y MAQUINA-HERRAMIENTA	\$150.00
5670100158-32	HERRAMIENTAS Y MAQUINA-HERRAMIENTA	\$150.00
5670100158-33	HERRAMIENTAS Y MAQUINA-HERRAMIENTA	\$150.00
5670100158-34	HERRAMIENTAS Y MAQUINA-HERRAMIENTA	\$150.00
5670100158-35	HERRAMIENTAS Y MAQUINA-HERRAMIENTA	\$150.00
5670100158-36	HERRAMIENTAS Y MAQUINA-HERRAMIENTA	\$150.00

**Municipio de Rincón de Romos  
AGUASCALIENTES**  
Relación de Bienes que Componen su Patrimonio  
Cuenta Pública de 2023  
Al 31/12/2023

  
RINCÓN DE ROMOS  
CERCA DE TI  
Usr: CuquisD  
Rep: rptActivosConac2

Fecha y hora de Impresión: 07/feb/2024 10:51 a. m.

Código	Descripción del Bien	Valor en Libros
5670100158-37	HERRAMIENTAS Y MAQUINA-HERRAMIENTA	\$150.00
5670100158-38	HERRAMIENTAS Y MAQUINA-HERRAMIENTA	\$150.00
5670100158-39	HERRAMIENTAS Y MAQUINA-HERRAMIENTA	\$150.00
5670100158-4	HERRAMIENTAS Y MAQUINA-HERRAMIENTA	\$1,777.00
5670100158-40	HERRAMIENTAS Y MAQUINA-HERRAMIENTA	\$150.00
5670100158-41	HERRAMIENTAS Y MAQUINA-HERRAMIENTA	\$150.00
5670100158-42	HERRAMIENTAS Y MAQUINA-HERRAMIENTA	\$150.00
5670100158-43	HERRAMIENTAS Y MAQUINA-HERRAMIENTA	\$150.00
5670100158-44	HERRAMIENTAS Y MAQUINA-HERRAMIENTA	\$150.00
5670100158-45	HERRAMIENTAS Y MAQUINA-HERRAMIENTA	\$150.00
5670100158-46	HERRAMIENTAS Y MAQUINA-HERRAMIENTA	\$150.00
5670100158-47	HERRAMIENTAS Y MAQUINA-HERRAMIENTA	\$150.00
5670100158-48	HERRAMIENTAS Y MAQUINA-HERRAMIENTA	\$150.00
5670100158-49	HERRAMIENTAS Y MAQUINA-HERRAMIENTA	\$150.00
5670100158-5	HERRAMIENTAS Y MAQUINA-HERRAMIENTA	\$7,745.74
5670100158-50	HERRAMIENTAS Y MAQUINA-HERRAMIENTA	\$150.00
5670100158-51	HERRAMIENTAS Y MAQUINA-HERRAMIENTA	\$150.00
5670100158-52	HERRAMIENTAS Y MAQUINA-HERRAMIENTA	\$150.00
5670100158-53	HERRAMIENTAS Y MAQUINA-HERRAMIENTA	\$150.00
5670100158-55	HERRAMIENTAS Y MAQUINA-HERRAMIENTA	\$150.00
5670100158-56	HERRAMIENTAS Y MAQUINA-HERRAMIENTA	\$150.00
5670100158-57	HERRAMIENTAS Y MAQUINA-HERRAMIENTA	\$150.00
5670100158-58	HERRAMIENTAS Y MAQUINA-HERRAMIENTA	\$150.00
5670100158-59	HERRAMIENTAS Y MAQUINA-HERRAMIENTA	\$150.00
5670100158-60	HERRAMIENTAS Y MAQUINA-HERRAMIENTA	\$150.00
5670100158-61	HERRAMIENTAS Y MAQUINA-HERRAMIENTA	\$150.00

Municipio de Rincón de Romos  
AGUASCALIENTES  
Relación de Bienes que Componen su Patrimonio  
Cuenta Pública de 2023  
Al 31/12/2023



USUARIOS  
RINCÓN DE ROMOS  
CERCA DE TI  
Usr: CuquisD  
Rep: rptActivosConarc2

Fecha y hora de Impresión: 07/feb/2024 10:51 a. m.

Código	Descripción del Bien	Valor en Libros
5670100158-62	HERRAMIENTAS Y MAQUINA-HERRAMIENTA	\$150.00
5670100158-63	HERRAMIENTAS Y MAQUINA-HERRAMIENTA	\$150.00
5670100158-64	HERRAMIENTAS Y MAQUINA-HERRAMIENTA	\$150.00
5670100158-65	HERRAMIENTAS Y MAQUINA-HERRAMIENTA	\$150.00
5670100158-66	HERRAMIENTAS Y MAQUINA-HERRAMIENTA	\$150.00
5670100158-67	HERRAMIENTAS Y MAQUINA-HERRAMIENTA	\$150.00
5670100158-68	HERRAMIENTAS Y MAQUINA-HERRAMIENTA	\$150.00
5670100158-69	HERRAMIENTAS Y MAQUINA-HERRAMIENTA	\$150.00
5670100158-7	HERRAMIENTAS Y MAQUINA-HERRAMIENTA	\$8,950.00
5670100158-70	HERRAMIENTAS Y MAQUINA-HERRAMIENTA	\$150.00
5670100158-71	HERRAMIENTAS Y MAQUINA-HERRAMIENTA	\$150.00
5670100158-72	HERRAMIENTAS Y MAQUINA-HERRAMIENTA	\$150.00
5670100158-73	HERRAMIENTAS Y MAQUINA-HERRAMIENTA	\$150.00
5670100158-74	HERRAMIENTAS Y MAQUINA-HERRAMIENTA	\$150.00
5670100158-75	HERRAMIENTAS Y MAQUINA-HERRAMIENTA	\$150.00
5670100158-76	HERRAMIENTAS Y MAQUINA-HERRAMIENTA	\$150.00
5670100158-77	HERRAMIENTAS Y MAQUINA-HERRAMIENTA	\$150.00
5670100158-78	HERRAMIENTAS Y MAQUINA-HERRAMIENTA	\$150.00
5670100158-79	HERRAMIENTAS Y MAQUINA-HERRAMIENTA	\$150.00
5670100158-8	HERRAMIENTAS Y MAQUINA-HERRAMIENTA	\$4,524.00
5670100158-80	HERRAMIENTAS Y MAQUINA-HERRAMIENTA	\$150.00
5670100158-81	HERRAMIENTAS Y MAQUINA-HERRAMIENTA	\$150.00
5670100158-82	HERRAMIENTAS Y MAQUINA-HERRAMIENTA	\$150.00
5670100158-83	HERRAMIENTAS Y MAQUINA-HERRAMIENTA	\$150.00
5670100158-84	HERRAMIENTAS Y MAQUINA-HERRAMIENTA	\$150.00
5670100158-85	HERRAMIENTAS Y MAQUINA-HERRAMIENTA	\$150.00

**Municipio de Rincón de Romos  
AGUASCALIENTES**  
Relación de Bienes que Componen su Patrimonio  
Cuenta Pública de 2023  
Al 31/12/2023

  
RINCÓN DE ROMOS  
CERCA DE TI  
Usr: CuquisD  
Rep: rptActivosConarc2

Fecha y hora de Impresión: 07/feb/2024 10:51 a. m.

Código	Descripción del Bien	Valor en Libros
5670100158-86	HERRAMIENTAS Y MAQUINA-HERRAMIENTA	\$150.00
5670100158-87	HERRAMIENTAS Y MAQUINA-HERRAMIENTA	\$150.00
5670100158-88	HERRAMIENTAS Y MAQUINA-HERRAMIENTA	\$150.00
5670100158-89	HERRAMIENTAS Y MAQUINA-HERRAMIENTA	\$150.00
5670100158-90	HERRAMIENTAS Y MAQUINA-HERRAMIENTA	\$150.00
5670100158-91	HERRAMIENTAS Y MAQUINA-HERRAMIENTA	\$150.00
5670100158-92	HERRAMIENTAS Y MAQUINA-HERRAMIENTA	\$150.00
5670100158-93	HERRAMIENTAS Y MAQUINA-HERRAMIENTA	\$150.00
5670100158-94	HERRAMIENTAS Y MAQUINA-HERRAMIENTA	\$150.00
5670100158-95	HERRAMIENTAS Y MAQUINA-HERRAMIENTA	\$150.00
5670100158-96	HERRAMIENTAS Y MAQUINA-HERRAMIENTA	\$150.00
5670100158-97	HERRAMIENTAS Y MAQUINA-HERRAMIENTA	\$150.00
5670100158-98	HERRAMIENTAS Y MAQUINA-HERRAMIENTA	\$150.00
5670100158-99	HERRAMIENTAS Y MAQUINA-HERRAMIENTA	\$150.00
5670100159-1	GENERADOR ELECTRICO 110-220V	\$26,564.00
5670100160-1	CORTADORA DE CONCRETO MODELO MC1800	\$26,680.00
5670100161-1	PLACA COMPACTADORA MODELO GX160 5.5 HP	\$23,198.84
5670100162-1	MARTILLO DEMOLEDOR MODELO 2000W	\$38,052.64
5670100163-1	MOTOBOMBA 3 PULGADAS	\$7,786.50
5670100165-1	BOMBA ELÉCTRICA P/AGUA	\$3,150.00
5670100166-1	PATIN HIDRAULICO 3 TONELADAS	\$13,340.00
5670100167-1	HIDROLAVADORA	\$27,260.00
5670100167-2	HIDROLAVADORA	\$31,321.16
5670100168-1	ESCALERA 24 PIES	\$8,500.48
5670100169-1	MOTOBOMBA 2" DE 5.5HP	\$7,200.00
5670100170-1	MONO DISCO CLASSIC 120V	\$21,692.00

**Municipio de Rincón de Romos**  
**AGUASCALIENTES**  
**Relación de Bienes que Componen su Patrimonio**  
**Cuenta Pública de 2023**  
 Al 31/12/2023

Usr: CuquisD  
 Rep: rptActivosConac2

Fecha y hora de Impresión: 07/feb/2024 10:51 a. m.

Código	Descripción del Bien	Valor en Libros
5670100174-1	SOLDADORA INVERSORA	\$32,827.00
5670100175-1	LLAVE DE IMPACTO INALAMBICA XGT LITON ION	\$19,516.00
5670100176-1	ESCALERA 10 MTS	\$10,600.00
5670100177-1	HIDROLAVADORA ELECTRICA 2300	\$9,995.02
5690100076-1	ASPERSORA	\$540.00
5690100076-10	ASPERSORA	\$540.00
5690100076-11	ASPERSORA	\$7,500.00
5690100076-2	ASPERSORA	\$540.00
5690100076-3	ASPERSORA	\$540.00
5690100076-4	ASPERSORA	\$540.00
5690100076-5	ASPERSORA	\$540.00
5690100076-6	ASPERSORA	\$540.00
5690100076-7	ASPERSORA	\$540.00
5690100076-8	ASPERSORA	\$540.00
5690100076-9	ASPERSORA	\$540.00
5690100170-1	ESTACIÓN TOTAL DE TOPOGRAFÍA	\$1,200.00
5690100170-2	ESTACIÓN TOTAL DE TOPOGRAFÍA	\$1,200.00
5690100170-3	ESTACIÓN TOTAL DE TOPOGRAFÍA	\$1,200.00
5690100302-1	DESMALZADORA CUCHILLA Y CABEZAL	\$8,199.99
5690100302-2	DESMALZADORA CUCHILLA Y CABEZAL	\$8,199.99
5690100302-3	DESMALZADORA CUCHILLA Y CABEZAL	\$8,199.99
5690100302-4	DESMALZADORA CUCHILLA Y CABEZAL	\$8,199.99
5690100303-1	SOPLADORA BR-600	\$12,200.00
5690100304-1	EXTINTOR TIPO K DE 6 LS.	\$8,558.48
5690200001-1	MAQUINA PINTA RAYAS	\$50,500.00
5130300001-1	Objetos, obras de arte, históricas y culturales	\$89,900.00

**Municipio de Rincón de Romos**  
**AGUASCALIENTES**  
**Relación de Bienes que Componen su Patrimonio**  
**Cuenta Pública de 2023**  
Al 31/12/2023



Usr: CuquisD  
Rep: rptActivosConarc2

Fecha y hora de Impresión: 07/feb./2024 10:51 a. m.

Código	Descripción del Bien	Valor en Libros
5130300001-2	Objetos, obras de arte, históricas y culturales	\$89,900.00

Número Total de Bienes: 3,196

Total de Valor Libros: \$52,257,028.67

**Municipio de Rincón de Romos  
AGUASCALIENTES**

**Relación de Bienes que Componen su Patrimonio (Valor en Libros)**  
ANUALIZADA



Código	Descripción del Bien	Valor en Libros
0101000001-1	TERRENOS	\$1,226,512.00
0101000002-8	TERRENOS	\$694,820.00
0103020001-7	TERRENOS	\$27,001.00
0103020002-2	TERRENOS	\$99,050.50
0103020003-3	TERRENOS	\$132,073.00
0103020004-4	TERRENOS	\$112,157.50
0103020005-5	TERRENOS	\$88,986.50
0103020006-6	TERRENOS	\$87,499.00
0103020007-9	TERRENOS	\$102,107.50
0103020008-10	TERRENOS	\$109,851.50
0103020009-11	TERRENOS	\$3,647,350.00
0103020010-12	TERRENOS	\$170,716.00
0103020011-15	TERRENOS	\$78,000.00
0103020012-16	TERRENOS	\$7,594,072.00
0103020013-17	TERRENOS	\$2,295,540.00
0103020014-18	TERRENOS	\$482,790.00
0103020015-19	TERRENOS	\$1,185,060.00
0103020016-20	TERRENOS	\$11,906,750.00
0103020017-14	TERRENOS	\$78,000.00
0103020018-13	TERRENOS	\$130,000.00
0103030001-1	CALLE VIALIDAD (OBRAS DE URBANIZACIÓN)	\$221,039.19
0103030002-1	CIRCUITO GAYTÁN (OBRAS DE URBANIZACIÓN)	\$609,000.00
0103030003-1	CIRCUITO IVAN OLIVEIRA (OBRAS DE URBANIZACIÓN)	\$630,000.00
0103030004-1	TRAMO CALLE LIBERTAD (OBRAS DE URBANIZACIÓN)	\$93,600.00
0103030005-1	CALLE INSURGENTES (OBRAS DE URBANIZACIÓN)	\$95,295.00
0103030006-1	VARIAS CALLES FRACC. VALLE DEL REAL (OBRAS DE URBANIZACIÓN)	\$6,281,264.00

**Municipio de Rincón de Romos**  
**AGUASCALIENTES**  
**Relación de Bienes que Componen su Patrimonio (Valor en Libros)**  
**Cuenta Pública de 2023**  
 ANUALIZADA



Código	Descripción del Bien	Valor en Libros
0103030007-1	VIALIDADES EMBAJADORES (OBRAS DE URBANIZACIÓN)	\$597,369.19
0103030008-1	PROLONGACIÓN CALLE XÓCHITL (OBRAS DE URBANIZACIÓN)	\$150,270.00
0302010501-7	EDIFICIOS NO RESIDENCIALES	\$3,645,541.12
0302010801-1	MERCADO MUNICIPAL	\$8,802,906.47
0302011001-9	EDIFICIOS NO RESIDENCIALES	\$5,946,431.64
0302011002-1	INMUEBLES QUE SE UTILIZAN COMO OFICINAS DE OOPAS (EX FÁBRICA JOVAR)	\$846,037.79
0302011003-1	INMUEBLES QUE SE UTILIZAN COMO: SNTE	\$1,715,388.00
0302020201-5	EDIFICIOS NO RESIDENCIALES	\$1,726,141.30
0302020301-1	ESCUELA PRIMARIA FRANCISCO DÍAZ DE LEÓN	\$5,536,842.17
0302020501-6	EDIFICIOS NO RESIDENCIALES	\$9,915,661.24
0302030201-2	EDIFICIOS NO RESIDENCIALES	\$17,156,924.91
0302030202-8	EDIFICIOS NO RESIDENCIALES	\$57,922,000.01
0302030203-1	CANCHA DE FUTBOL	\$5,325,167.13
0302030204-1	CANCHA DE BASQUETBOL	\$3,130,000.00
0302030205-1	JARDÍN MUNICIPAL SAN JACINTO	\$1,580,743.31
0302030206-1	HIPÓDROMO	\$13,473,227.77
0302030207-1	CAMPO DE TIRO	\$825,201.99
0302030208-1	CANCHA DEPORTIVA	\$2,972,437.64
0302030301-1	PLAZA JUÁREZ	\$2,119,919.04
0302030302-1	AGORA	\$1,449,878.73
0302030501-1	POLIFORUM - CENTROS CULTURALES	\$4,423,332.69
0302040101-1	CENTRO COMUNITARIO DE APRENDIZAJE (CENTROS DE REHABILITACIÓN)	\$1,040,397.64
0302040501-3	EDIFICIOS NO RESIDENCIALES	\$5,039,161.71
0302040502-4	EDIFICIOS NO RESIDENCIALES	\$1,796,225.75
0302040801-1	COMEDOR COMUNITARIO (ALBERGUES)	\$167,356.00
0302040802-1	CASA DEL ABUELO (CASA HOGAR)	\$6,879,470.22



**Municipio de Rincón de Romos  
AGUASCALIENTES**

**Relación de Bienes que Componen su Patrimonio (Valor en Libros)**  
Cuenta Pública de 2023  
ANUALIZADA



Código	Descripción del Bien	Valor en Libros
0302040901-1	PANTEÓN MUNICIPAL NUEVO	\$1,857,639.38
0302060301-1	EDIFICIOS NO RESIDENCIALES	\$37,824.65
0302060501-1	MÓDULOS Y CASETAS DE VIGILANCIA FRENTE A LA NORMAL	\$346,622.44
0302060502-1	COMANDANCIA MUNICIPAL (AMPLIACIONES)	\$5,642,100.48
0302060701-1	EDIFICIO O CONSTRUCCIÓN SIN USO	\$117,000.00
0302060702-1	EDIFICIO O CONSTRUCCIÓN SIN USO	\$117,000.00
0302060703-1	EDIFICIO O CONSTRUCCIÓN SIN USO	\$262,326.37
0302060704-1	EDIFICIO O CONSTRUCCIÓN SIN USO	\$91,000.00
0302060705-1	EDIFICIO O CONSTRUCCIÓN SIN USO	\$97,500.00
0302060706-1	EDIFICIO O CONSTRUCCIÓN SIN USO	\$78,000.00
0302060707-1	EDIFICIO O CONSTRUCCIÓN SIN USO	\$78,000.00

Número Total de Bienes: 63

Total de Valor Libros: \$211,087,581.47


Aguascalientes / Municipio de Rincón de Romos		
Relación de Cuentas Bancarias Productivas Específicas		
al 31 Diciembre 2023 ANUALIZADA		
Fondo, Programa o Convenio	Datos de la Cuenta Bancaria	
	Institución Bancaria	Número de Cuenta
INGRESOS PROPIOS 2021	BANCO MERCANTIL DEL NORTE	1133037549
INGRESOS PROPIOS 2022	BANCO MERCANTIL DEL NORTE	1157488204
PARTICIPACIONES 2021	BANCO MERCANTIL DEL NORTE	1133037521
INGRESOS PROPIOS 2023	BANCO MERCANTIL DEL NORTE	1195100544
PARTICIPACIONES 2022	BANCO MERCANTIL DEL NORTE	1157488174
DESAYUNOS DIF ESTATAL	BANCO MERCANTIL DEL NORTE	1172584015
PARTICIPACIONES 2023	BANCO MERCANTIL DEL NORTE	1195100535
PARTICIPACIONES ISR PARTICIPABLE E ISR ENAJENACIÓN B.I. 2023 (Provisión Aguinaldo)	BANCO MERCANTIL DEL NORTE	1195100508
SIIM 2023	BANCO MERCANTIL DEL NORTE	1092330226
Convenio CECyTEA - Municipio Infraestructura 2022-2023	BANCO MERCANTIL DEL NORTE	1195100553
PROABIM 2023	BANCO MERCANTIL DEL NORTE	1210976615
CONVENIO RINCON TRASCIENDE CONTIGO (ECOTEMPER)	BBV A	0120197890
INGRESOS PROPIOS 2023	BBV A	0114242475
PROFEST 2023 (APORTACIÓN FEDERAL)	BBV A	0120388475
FONDO RESARCITORIO 2023	BANCO MERCANTIL DEL NORTE	1195100526
FONDO RESARCITORIO 2022	BANCO MERCANTIL DEL NORTE	1157488183
FISM 2023	BBV A	0119559140
FORTAMUN 2022	BANCO MERCANTIL DEL NORTE	1157488156
FORTAMUN 2023	BANCO MERCANTIL DEL NORTE	1195100517
FORTAMUN 2021	BANCO MERCANTIL DEL NORTE	1127319271
FORTAMUN 2024	BANCO MERCANTIL DEL NORTE	11228024838
PROVISIÓN AGUINALDO FORTAMUN 2023	BBV A	0120262889
DEL .05 AL MILLAR	BBV A	0111214969
FONDO DE APOYO AL EMPLEO PRODUCTIVO	BBV A	0450082961
PARTICIPACIONES 2024	BANCO MERCANTIL DEL NORTE	1228024874
FONDO RESARCITORIO 2024	BANCO MERCANTIL DEL NORTE	1228024856
PARTICIPACIONES ISR PARTICIPABLE E ISR ENAJENACIÓN B.I. 2024 (Provisión Aguinaldo)	BANCO MERCANTIL DEL NORTE	1228024883
CONVENIO IEA ESCUELAS - MUNICIPIO DE RINCÓN DE ROMOS	BANCO MERCANTIL DEL NORTE	1228024847

**MUNICIPIO DE RINCON DE ROMOS AGUASCALIENTES**  
**Montos que reciban, obras y acciones a realizar con el FAIS**  
 Anualizado 2023



Montos que recibirán del FAIS 38,989,961.00

Obra en acción a realizar	Costo	Ubicación			Métas	Beneficiarios
		Entidad	Municipio	Localidad		
Rehabilitación de red de drenaje sanitario y red de agua potable calle pelicano colonia mirador del gavilán escaleras	\$ 576,395.97	Aguascalientes	Rincón de Romos	Rincón de Romos	78.35 ML	60
Ampliación de pavimentación en calle pelicano colonia mirador del gavilán escaleras Rincón de Romos	\$ 1,047,664.44	Aguascalientes	Rincón de Romos	Rincón de Romos	629 M2	60
Construcción de pavimentación en calle Jilguero colonia mirador del gavilán Escaleras	\$ 1,210,138.51	Aguascalientes	Rincón de Romos	Escaleras	622.66 M2	120
Construcción de pavimentación en calle Canario colonia mirador del gavilán Escaleras	\$ 1,399,864.00	Aguascalientes	Rincón de Romos	Escaleras	740.34 M2	120
Construcción de pavimentación en calle Vicenté Guerrero Pablo escaleras	\$ 1,432,849.62	Aguascalientes	Rincón de Romos	Escaleras	848.25 M2	78
Rehabilitación de red o sistema de agua entubada en en calle Fray servando teresa de mior colonia constitucion Pabellon de Hidalgo	\$ 111,440.43	Aguascalientes	Rincón de Romos	Pabellón de Hidalgo	65.6 ML	35
Ampliación de pavimentación en calle Fray servando teresa de mior colonia constitucion Pabellon de Hidalgo	\$ 877,992.10	Aguascalientes	Rincón de Romos	Rincón de Hidalgo	674.72 M2	35
Rehabilitación de drenaje sanitario y red de agua potable calle Miguel ramos arizpe asentamiento constitucion Pabellón de Hidalgo	\$ 323,026.28	Aguascalientes	Rincón de Romos	Pabellón de Hidalgo	116.16 ML	90
Ampliación de pavimentación en calle Miguel ramos arizpe asentamiento constitucion Pabellon de Hidalgo	\$ 1,430,041.40	Aguascalientes	Rincón de Romos	Rincón de Hidalgo	939.98 M2	90
Ampliación de pavimentación en calle Valentin Gomez Farias, asentamiento Constitucion Pabellon de Hidalgo	\$ 1,530,355.98	Aguascalientes	Rincón de Romos	Pabellón de Hidalgo	1364.9 M2	120
Rehabilitación de drenaje sanitario y red de agua potable calle Adolfo Lopez Mateos El Bajío	\$ 1,623,149.50	Aguascalientes	Rincón de Romos	El Bajío	170 ML	240
Rehabilitación de drenaje sanitario y red de agua potable calle Baja California Sur, asentamiento Miguel Hidalgo Rincón de Romos	\$ 329,471.05	Aguascalientes	Rincón de Romos	Rincón de Romos	177 ML	168
Rehabilitación de drenaje sanitario calle privada Diego tomo de vivir asentamiento chora Rincón de Romos	\$ 346,876.28	Aguascalientes	Rincón de Romos	Rincón de Romos	93.6 ML	84
Rehabilitación de pavimentación en calle privada Diego Romos de Vivir Asentamiento Chora Rincón de Romos	\$ 706,570.66	Aguascalientes	Rincón de Romos	Rincón de Romos	642 M2	84
Rehabilitación de guarniciones y banquetas calle Francisco I Madero Puerta del muerto el 15 R de R	\$ 1,220,049.71	Aguascalientes	Rincón de Romos	Puerta del muerto el 15	827.67 M2	200
Rehabilitación de drenaje sanitario calle Fray Bartolome de las casas, asentamiento Magisterial Rincón de Romos	\$ 399,181.84	Aguascalientes	Rincón de Romos	Rincón de Romos	196 ML	168
Rehabilitación de drenaje sanitario y red de agua potable en calle Aldama asentamiento el bajo	\$ 537,060.56	Aguascalientes	Rincón de Romos	El Bajío	89.55 ML	108
Rehabilitación de pavimentación en calle 5 de Mayo, asentamiento Magisterial Rincón de Romos	\$ 1,233,306.70	Aguascalientes	Rincón de Romos	El Bajío	583.42 M2	108
Rehabilitación de red o sistema de agua entubada en calle Dr. Francisco Guel Jimenez, asentamiento el chavero Rincón de Romos	\$ 1,704,524.91	Aguascalientes	Rincón de Romos	Rincón de Romos	100 M2	200
Rehabilitación de drenaje pluvial Rio Nilo asentamiento independencia Rincón de Romos	\$ 948,496.96	Aguascalientes	Rincón de Romos	Rincón de Romos	260 ML	350
Rehabilitación de drenaje sanitario y redes de agua potable en calle Lic Francisco Primo Verdad centro Rincón de Romos	\$ 1,532,317.60	Aguascalientes	Rincón de Romos	Rincón de Romos	350 ML	800
Rehabilitación de pavimentación en calle Lic. Francisco Primo Verdad centro Rincón de Romos	\$ 635,133.63	Aguascalientes	Rincón de Romos	Rincón de Romos	94.32 ML	72
Rehabilitación de drenaje sanitario y red de agua potable en calle Lic. Francisco Primo Verdad centro Rincón de Romos	\$ 1,147,949.65	Aguascalientes	Rincón de Romos	Rincón de Romos	787.24 M2	72
Rehabilitación de drenaje sanitario y red de agua potable en calle Ignacio Allen de centro Rincón de Romos	\$ 1,839,438.66	Aguascalientes	Rincón de Romos	Rincón de Romos	1269.78 M2	280
Construcción de pavimentación en calle Jose María Morelos y Pavon Asentamiento Morelos Rincón de Romos	\$ 899,882.62	Aguascalientes	Rincón de Romos	Rincón de Romos	600.53 M2	70
Rehabilitación de barda perimetral en Escuela Primaria Diego Romo de Vivir Rincón de Romos	\$ 891,003.35	Aguascalientes	Rincón de Romos	Rincón de Romos	173.75 ML	480
Rehabilitación de red o sistema de agua entubada en Avenida del Federalismo San Juan de la Natur	\$ 104,403.13	Aguascalientes	Rincón de Romos	San Juan de la Natur	80 ML	30
Rehabilitación de drenaje sanitario calle Balbuena y Guadalupe Puerta del Muerto el 15	\$ 592,499.79	Aguascalientes	Rincón de Romos	Puerta del muerto el 15	207.73 ML	108
Rehabilitación de guarniciones y banquetas calle Balbuena y Guadalupe Puerta del Muerto el 15	\$ 733,463.75	Aguascalientes	Rincón de Romos	Puerta del muerto el 15	574.54 M2	108
Construcción de comedor escolar en primaria Estancia de Moscuella	\$ 1,592,062.08	Aguascalientes	Rincón de Romos	Estancia de Moscuella	1224.73 M2	200
Construcción de comedor escolar en escuela primaria Gustavo Diaz Ordaz Rincón de Romos	\$ 347,838.90	Aguascalientes	Rincón de Romos	Rincón de Romos	67 M2	132
Construcción de guarniciones y banquetas calle México California Rincón de Romos	\$ 803,344.98	Aguascalientes	Rincón de Romos	Rincón de Romos	85 M2	540
Rehabilitación de drenaje sanitario calle alvaro obregon San Jacinto Rincón de Romos	\$ 454,796.29	Aguascalientes	Rincón de Romos	Rincón de Romos	460 M2	48
Rehabilitación de drenaje sanitario y red de agua potable cal Tenobilitan Asentamiento Chora Rincón de Romos	\$ 400,879.70	Aguascalientes	Rincón de Romos	Rincón de Romos	53.15 ML	96
Rehabilitación de drenaje sanitario y red de agua potable calle Matias Marín Vitegas asentamiento Solidaridad Rincón de Romos	\$ 839,371.91	Aguascalientes	Rincón de Romos	Rincón de Romos	81 ML	180
Rehabilitación de drenaje sanitario y red de agua potable en calle Ignacio Allende puente, Rincón de Romos	\$ 1,398,619.01	Aguascalientes	Rincón de Romos	Rincón de Romos	254.5 ML	396
Rehabilitación de drenaje sanitario y red de agua potable en calle Ignacio Allende puente, Rincón de Romos	\$ 949,117.07	Aguascalientes	Rincón de Romos	Rincón de Romos	158.15 ML	114
Rehabilitación de drenaje sanitario y red de agua potable calle libertad pabellon de hidalgo Rincón de Romos	\$ 1,769,722.67	Aguascalientes	Rincón de Romos	Rincón de Romos	260 ML	168
Construcción de barda perimetral escuela primaria pascaul como conchos Rincón de Romos	\$ 766,927.14	Aguascalientes	Rincón de Romos	Rincón de Romos	96 ML	150
Construcción de drenaje pluvial en calle avenida universidad asentamiento independencia Rincón de Romos	\$ 1,297,653.50	Aguascalientes	Rincón de Romos	Rincón de Romos	250 ML	200

 RINCÓN DE ROMOS CERCA DE TI	<b>MUNICIPIO DE RINCON DE ROMOS AGUASCALIENTES</b> <b>Formato del ejercicio y destino del gasto federalizado y reintegros</b> <b>del 01 de Enero al 31 de Diciembre 2023</b>
---	--

Programa o Fondo	Destino de los Recursos	Ejercicio		Reintegro
		DEVENGADO	PAGADO	
FISM	Poblacion de Rincon de Romos	39,984,844.82	27,568,264.19	649,194.76
FORTAMUN	Poblacion de Rincon de Romos	52,486,624.05	52,486,624.05	32,915.55

ARCHIVO PARA CONSULTA



Cuenta Pública 2023  
Municipio de Rincón de Romos  
Relación de esquemas bursátiles y de coberturas financieras  
Del 1 de Enero al 31 de Diciembre de 2023  
ANUALIZADA

Formato libre  
(Artículo 46, último párrafo LGCG)

NO SE GENERÓ INFORMACIÓN EN EL EJERCICIO 2023

ING. HÉCTOR CASTORENA ESPARZA  
PRESIDENTE MUNICIPAL DE RINCON DE ROMOS

C.P. IRMA DOMINGUEZ AGUILAR  
TESORERA MUNICIPAL

PROFRA. ALMA GUADALUPE ZAPATA  
SINDICA MUNICIPAL

**Cuenta Pública 2023**  
**Municipio de Rincón de Romos**  
**Indicadores de Postura Fiscal**  
**Del 1 de Enero al 31 de Diciembre de 2023**  
**(Cifras en pesos)**  
**ANUALIZADA**

Concepto	Estimado/Aprobado	Devengado	Recaudado/Pagado
<b>I. Ingresos Presupuestarios</b>	<b>281,808,613</b>	<b>325,661,255</b>	<b>325,661,255</b>
1. Ingresos del Gobierno de la Entidad Federativa	281,808,613	325,661,255	325,661,255
2. Ingresos del Sector Paraestatal	0	0	0
<b>II. Egresos Presupuestarios</b>	<b>281,808,613</b>	<b>313,385,371</b>	<b>291,816,205</b>
3. Egresos del Gobierno de la Entidad Federativa	281,808,613	313,385,371	291,816,205
4. Egresos del Sector Paraestatal	0	0	0
<b>III. Balance Presupuestario (Superávit o Déficit) (III = I - II)</b>	<b>0</b>	<b>12,275,884</b>	<b>33,845,049</b>

Concepto	Estimado/Aprobado	Devengado	Recaudado/Pagado
<b>III. Balance presupuestario (Superávit o Déficit)</b>	<b>0</b>	<b>12,275,884</b>	<b>33,845,049</b>
<b>IV. Intereses, Comisiones y Gastos de la Deuda</b>	<b>0</b>	<b>0</b>	<b>0</b>
<b>V. Balance Primario (Superávit o Déficit) (V= III + IV)</b>	<b>0</b>	<b>12,275,884</b>	<b>33,845,049</b>

Concepto	Estimado/Aprobado	Devengado	Recaudado/Pagado
<b>A. Financiamiento</b>	<b>0</b>	<b>0</b>	<b>0</b>
<b>B. Amortización de la deuda</b>	<b>0</b>	<b>0</b>	<b>0</b>
<b>C. Financiamiento Neto</b>	<b>0</b>	<b>0</b>	<b>0</b>

\_\_\_\_\_  
 ING. HECTOR CASTORENA ESPARZA  
 PRESIDENTE MUNICIPAL DE RINCON DE ROMOS

\_\_\_\_\_  
 C.P. IRMA DOMINGUEZ AGUILAR  
 TESORERA MUNICIPAL

\_\_\_\_\_  
 PROFRA. ALMA GUADALUPE ZAPATA CASTORENA  
 SINDICA MUNICIPAL

CONSULTA

Municipio de Rincón de Romos Estado de Situación Financiera Detallado - LDF Al 31 de diciembre de 2022 y al 31 de Diciembre de 2023 (Anualizada) (PESOS)					
Concepto	2023	31 de diciembre de 2022	Concepto	2023	31 de diciembre de 2022
<b>ACTIVO</b>			<b>PASIVO</b>		
<b>Activo Circulante</b>			<b>Pasivo Circulante</b>		
a. Efectivo y Equivalentes (a=a1+a2+a3+a4+a5+a6+a7)	62,350,792	67,744,395	a. Cuentas por Pagar a Corto Plazo (a=a1+a2+a3+a4+a5+a6+a7+a8+a9)	48,815,552	37,720,441
a1) Efectivo	0	0	a1) Servicios Personales por Pagar a Corto Plazo	0	0
a2) Bancos/Tesorería	16,394,391	26,931,691	a2) Proveedores por Pagar a Corto Plazo	22,347,304	21,424,291
a3) Bancos/Dependencias y Otros	0	0	a3) Contratistas por Obras Públicas por Pagar a Corto Plazo	21,418,415	10,797,054
a4) Inversiones Temporales (Hasta 3 meses)	45,956,401	40,812,704	a4) Participaciones y Aportaciones por Pagar a Corto Plazo	0	0
a5) Fondos con Afectación Específica	0	0	a5) Transferencias Otorgadas por Pagar a Corto Plazo	0	0
a6) Depósitos de Fondos de Terceros en Garantía y/o Administración	0	0	a6) Intereses, Comisiones y Otros Gastos de la Deuda Pública por Pagar a Corto Plazo	0	0
a7) Otros Efectivos y Equivalentes	0	0	a7) Retenciones y Contribuciones por Pagar a Corto Plazo	3,734,265	4,182,031
b. Derechos a Recibir Efectivo o Equivalentes (b=b1+b2+b3+b4+b5+b6+b7)	2,797,022	4,254,972	a8) Devoluciones de la Ley de Ingresos por Pagar a Corto Plazo	0	0
b1) Inversiones Financieras de Corto Plazo	0	0	a9) Otras Cuentas por Pagar a Corto Plazo	1,315,568	1,317,065
b2) Cuentas por Cobrar a Corto Plazo	622	2,761	b. Documentos por Pagar a Corto Plazo (b=b1+b2+b3)	0	0
b3) Deudores Diversos por Cobrar a Corto Plazo	2,104,757	3,560,567	b1) Documentos Comerciales por Pagar a Corto Plazo	0	0
b4) Ingresos por Resquejar a Corto Plazo	691,644	691,644	b2) Documentos con Contratistas por Obras Públicas por Pagar a Corto Plazo	0	0
b5) Deudores por Anticipos de la Tesorería a Corto Plazo	0	0	b3) Otros Documentos por Pagar a Corto Plazo	0	0
b6) Préstamos Otorgados a Corto Plazo	0	0	c. Porción a Corto Plazo de la Deuda Pública a Largo Plazo (c=c1+c2)	0	0
b7) Otros Derechos a Recibir Efectivo o Equivalentes a Corto Plazo	0	0	c1) Porción a Corto Plazo de la Deuda Pública	0	0
c. Derechos a Recibir Bienes o Servicios (c=c1+c2+c3+c4+c5)	0	441,614	c2) Porción a Corto Plazo de Arrendamiento Financiero	0	0
c1) Anticipo a Proveedores por Adquisición de Bienes y Prestación de Servicios a Corto Plazo	0	3,480	d. Títulos y Valores a Corto Plazo	0	0
c2) Anticipo a Proveedores por Adquisición de Bienes Inmuebles y Muebles a Corto Plazo	0	0	e. Pasivos Diferidos a Corto Plazo (e=e1+e2+e3)	0	0
c3) Anticipo a Proveedores por Adquisición de Bienes Intangibles a Corto Plazo	0	0	e1) Ingresos Cobrados por Adelantado a Corto Plazo	0	0
c4) Anticipo a Contratistas por Obras Públicas a Corto Plazo	0	438,134	e2) Intereses Cobrados por Adelantado a Corto Plazo	0	0
c5) Otros Derechos a Recibir Bienes o Servicios a Corto Plazo	0	0	e3) Otros Pasivos Diferidos a Corto Plazo	0	0
d. Inventarios (d=d1+d2+d3+d4+d5)	0	0	f. Fondos y Bienes de Terceros en Garantía y/o Administración a Corto Plazo (f=f1+f2+f3+f4+f5+f6)	0	0
d1) Inventario de Mercancías para Venta	0	0	f1) Fondos en Garantía a Corto Plazo	0	0
d2) Inventario de Mercancías Terminadas	0	0	f2) Fondos en Administración a Corto Plazo	0	0
d3) Inventario de Mercancías en Proceso de Elaboración	0	0	f3) Fondos Contingentes a Corto Plazo	0	0
d4) Inventario de Materias Primas, Materiales y Suministros para Producción	0	0	f4) Fondos de Fideicomisos, Mandatos y Contratos Análogos a Corto Plazo	0	0
d5) Bienes en Tránsito	0	0	f5) Otros Fondos de Terceros en Garantía y/o Administración a Corto Plazo	0	0
e. Almacenes	0	0	f6) Valores y Bienes en Garantía a Corto Plazo	0	0
f. Estimación por Pérdida o Deterioro de Activos Circulantes (f=f1+f2)	0	0	g. Provisiones a Corto Plazo (g=g1+g2+g3)	0	0
f1) Estimaciones para Cuentas Incobrables por Derechos a Recibir Efectivo o Equivalentes	0	0	g1) Provisión para Demandas y Juicios a Corto Plazo	0	0
f2) Estimación por Deterioro de Inventarios	0	0	g2) Provisión para Contingencias a Corto Plazo	0	0
g. Otros Activos Circulantes (g=g1+g2+g3+g4)	0	0	g3) Otras Provisiones a Corto Plazo	0	0
g1) Valores en Garantía	0	0	h. Otros Pasivos a Corto Plazo (h=h1+h2+h3)	45,209	29,812
g2) Bienes en Garantía (excluye depósitos de fondos)	0	0	h1) Ingresos por Clasificar	45,209	29,812
g3) Bienes Derivados de Embargos, Decomisos, Aseguramientos y Dación en Pago	0	0	h2) Recaudación por Participar	0	0
g4) Adquisición con Fondos de Terceros	0	0	h3) Otros Pasivos Circulantes	0	0
<b>IA. Total de Activos Circulantes (IA = a + b + c + d + e + f + g)</b>	<b>65,147,814</b>	<b>72,440,981</b>	<b>IIA. Total de Pasivos Circulantes (IIA = a + b + c + d + e + f + g + h)</b>	<b>48,860,760</b>	<b>37,750,252</b>
<b>Activo No Circulante</b>			<b>Pasivo No Circulante</b>		
a. Inversiones Financieras a Largo Plazo	0	0	a. Cuentas por Pagar a Largo Plazo	0	0
b. Derechos a Recibir Efectivo o Equivalentes a Largo Plazo	39,212	39,212	b. Documentos por Pagar a Largo Plazo	38,233,690	38,233,690
c. Bienes Inmuebles, Infraestructura y Construcciones en Proceso	255,203,872	212,409,768	c. Deuda Pública a Largo Plazo	0	0
d. Bienes Muebles	50,504,200	41,410,446	d. Pasivos Diferidos a Largo Plazo	0	0
e. Activos Intangibles	63,666	93,666	e. Fondos y Bienes de Terceros en Garantía y/o en Administración a Largo Plazo	0	0
f. Depreciación, Deterioro y Amortización Acumulada de Bienes	-29,314,420	-20,665,935	f. Provisiones a Largo Plazo	0	0
g. Activos Diferidos	0	0	<b>IIIB. Total de Pasivos No Circulantes (IIIB = a + b + c + d + e + f)</b>	<b>38,233,690</b>	<b>38,233,690</b>
h. Estimación por Pérdida o Deterioro de Activos no Circulantes	0	0	<b>II. Total del Pasivo (II = IIA + IIIB)</b>	<b>87,094,450</b>	<b>75,983,942</b>
i. Otros Activos no Circulantes	793,228	793,228	<b>HACIENDA PÚBLICA/PATRIMONIO</b>		
<b>IB. Total de Activos No Circulantes (IB = a + b + c + d + e + f + g + h + i)</b>	<b>277,289,758</b>	<b>234,080,375</b>	<b>IIIA. Hacienda Pública/Patrimonio Contribuido (IIIA = a + b + c)</b>	<b>158,603,274</b>	<b>158,603,274</b>
<b>I. Total del Activo (I = IA + IB)</b>	<b>342,437,572</b>	<b>306,521,356</b>	a. Aportaciones	1,622,441	1,622,441
			b. Donaciones de Capital	914,500	914,500
			c. Actualización de la Hacienda Pública/Patrimonio	156,066,333	156,066,333
			<b>IIIB. Hacienda Pública/Patrimonio Generado (IIIB = a + b + c + d + e)</b>	<b>96,739,847</b>	<b>71,934,139</b>
			a. Resultados del Ejercicio (Ahorro/Desahorro)	25,998,738	25,371,336
			b. Resultados de Ejercicios Anteriores	132,455,326	108,022,908
			c. Revalúos	-130,718	0
			d. Reservas	0	0
			e. Rectificaciones de Resultados de Ejercicios Anteriores	-61,583,498	-61,460,105
			<b>IIIC. Exceso o Insuficiencia en la Actualización de la Hacienda Pública/Patrimonio (IIIC=a+b)</b>	<b>0</b>	<b>0</b>
			a. Resultado por Posición Monetaria	0	0
			b. Resultado por Tenencia de Activos no Monetarios	0	0
			<b>III. Total Hacienda Pública/Patrimonio (III = IIIA + IIIB + IIIC)</b>	<b>255,343,122</b>	<b>230,537,414</b>
			<b>IV. Total del Pasivo y Hacienda Pública/Patrimonio (IV = II + III)</b>	<b>342,437,572</b>	<b>306,521,356</b>

Municipio de Rincón de Romos							
Informe Analítico de la Deuda Pública y Otros Pasivos - LDF							
Del 1 de Enero al 31 de Diciembre de 2023 (Anualizada)							
(PESOS)							
Denominación de la Deuda Pública y Otros Pasivos	Saldo al 31 de diciembre de 2022 (d)	Disposiciones del Periodo (e)	Amortizaciones del Periodo (f)	Revaluaciones, Reclasificaciones y Otros Ajustes (g)	Saldo Final del Periodo (h) h=d+e-f+g	Pago de Intereses del Periodo (i)	Pago de Comisiones y demás costos asociados durante el Periodo (j)
<b>1. Deuda Pública (1=A+B)</b>	0	0	0	0	0	0	0
<b>A. Corto Plazo (A=a1+a2+a3)</b>	0	0	0	0	0	0	0
a1) Instituciones de Crédito	0	0	0	0	0	0	0
a2) Títulos y Valores	0	0	0	0	0	0	0
a3) Arrendamientos Financieros	0	0	0	0	0	0	0
<b>B. Largo Plazo (B=b1+b2+b3)</b>	0	0	0	0	0	0	0
b1) Instituciones de Crédito	0	0	0	0	0	0	0
b2) Títulos y Valores	0	0	0	0	0	0	0
b3) Arrendamientos Financieros	0	0	0	0	0	0	0
<b>2. Otros Pasivos</b>	75,983,942				87,094,450		
<b>3. Total de la Deuda Pública y Otros Pasivos</b>	75,983,942	0	0	0	87,094,450	0	0
<b>4. Deuda Contingente 1 (informativo)</b>	0	0	0	0	0	0	0
A. Deuda Contingente 1	0				0		
B. Deuda Contingente 2	0				0		
C. Deuda Contingente XX	0				0		
<b>5. Valor de Instrumentos Bono Cupón Cero 2 (Informativo)</b>	0	0	0	0	0	0	0
A. Instrumento Bono Cupón Cero 1	0				0		
B. Instrumento Bono Cupón Cero 2	0				0		
C. Instrumento Bono Cupón Cero XX	0				0		

1. Se refiere a cualquier Financiamiento sin fuente o garantía de pago definida, que sea asumida de manera solidaria o subsidiaria por las Entidades Federativas con sus Municipios, organismos descentralizados y empresas de participación estatal mayoritaria y fideicomisos, locales o municipales, y por los Municipios con sus respectivos organismos descentralizados y empresas de participación municipal mayoritaria.  
 2. Se refiere al valor del Bono Cupón Cero que respalda el pago de los créditos asociados al mismo (Activo).

Obligaciones a Corto Plazo	Monto Contratado	Plazo Pactado	Tasa de Interés	Comisiones y Costos Relacionados	Tasa Efectiva
<b>6. Obligaciones a Corto Plazo (Informativo)</b>	0	0	0	0	0
A. Crédito 1					
B. Crédito 2					
C. Crédito XX					



Municipio de Rincón de Romos										
Informe Analítico de Obligaciones Diferentes de Financiamientos – LDF										
Del 1 de Enero al 31 de Diciembre de 2023 (Anualizada)										
(PESOS)										
Denominación de las Obligaciones Diferentes de Financiamiento	Fecha del Contrato	Fecha de inicio de operación del proyecto	Fecha de vencimiento	Monto de la inversión pactado	Plazo pactado	Monto promedio mensual del pago de la contraprestación	Monto promedio mensual del pago de la contraprestación correspondiente al pago de inversión	Monto pagado de la inversión al 31 de Diciembre de 2023	Monto pagado de la inversión actualizado al 31 de Diciembre de 2023	Saldo pendiente por pagar de la inversión al 31 de Diciembre de 2023
<b>A. Asociaciones Público Privadas (APP's) (A=a+b+c+d)</b>	0	0	0	0	0	0	0	0	0	0
a) APP 1										0
b) APP 2										0
c) APP 3										0
d) APP XX										0
<b>B. Otros Instrumentos (B=a+b+c+d)</b>	0	0	0	0	0	0	0	0	0	0
a) Otro Instrumento 1										0
b) Otro Instrumento 2										0
c) Otro Instrumento 3										0
d) Otro Instrumento XX										0
<b>C. Total de Obligaciones Diferentes de Financiamiento (C=A+B)</b>	0	0	0	0	0	0	0	0	0	0

PARA CONSULTA

**Municipio de Rincón de Romos**  
**Balance Presupuestario - LDF**  
**Del 1 de Enero al 31 de Diciembre de 2023 (Anualizada)**  
**(PESOS)**

Concepto (c)	Estimado/ Aprobado (d)	Devengado	Recaudado/ Pagado
<b>A. Ingresos Totales (A = A1+A2+A3)</b>	<b>281,808,613</b>	<b>325,661,255</b>	<b>325,661,255</b>
A1. Ingresos de Libre Disposición	191,946,613	232,698,448	232,698,248
A2. Transferencias Federales Etiquetadas	89,862,000	92,962,807	92,963,007
A3. Financiamiento Neto	0	0	0
<b>B. Egresos Presupuestarios<sup>1</sup> (B = B1+B2)</b>	<b>281,808,613</b>	<b>313,385,371</b>	<b>291,816,205</b>
B1. Gasto No Etiquetado (sin incluir Amortización de la Deuda Pública)	191,946,613	220,422,564	211,269,979
B2. Gasto Etiquetado (sin incluir Amortización de la Deuda Pública)	89,862,000	92,962,807	80,546,226
<b>C. Remanentes del Ejercicio Anterior (C = C1 + C2)</b>	<b>0</b>	<b>29,630,166</b>	<b>25,095,367</b>
C1. Remanentes de Ingresos de Libre Disposición aplicados en el periodo	0	29,630,166	25,095,367
C2. Remanentes de Transferencias Federales Etiquetadas aplicados en el periodo	0	0	0
<b>I. Balance Presupuestario (I = A - B + C)</b>	<b>0</b>	<b>41,906,050</b>	<b>58,940,416</b>
<b>II. Balance Presupuestario sin Financiamiento Neto (II = I - A3)</b>	<b>0</b>	<b>41,906,050</b>	<b>58,940,416</b>
<b>III. Balance Presupuestario sin Financiamiento Neto y sin Remanentes del Ejercicio Anterior (III= II - C)</b>	<b>0</b>	<b>12,275,884</b>	<b>33,845,049</b>

Concepto	Aprobado	Devengado	Pagado
<b>E. Intereses, Comisiones y Gastos de la Deuda (E = E1+E2)</b>	<b>0</b>	<b>0</b>	<b>0</b>
E1. Intereses, Comisiones y Gastos de la Deuda con Gasto No Etiquetado	0	0	0
E2. Intereses, Comisiones y Gastos de la Deuda con Gasto Etiquetado	0	0	0
<b>IV. Balance Primario (IV = III + E)</b>	<b>0</b>	<b>12,275,884</b>	<b>33,845,049</b>

Concepto	Estimado/ Aprobado	Devengado	Recaudado/ Pagado
<b>F. Financiamiento (F = F1 + F2)</b>	<b>0</b>	<b>0</b>	<b>0</b>
F1. Financiamiento con Fuente de Pago de Ingresos de Libre Disposición	0	0	0
F2. Financiamiento con Fuente de Pago de Transferencias Federales Etiquetadas	0	0	0
<b>G. Amortización de la Deuda (G = G1 + G2)</b>	<b>0</b>	<b>0</b>	<b>0</b>
G1. Amortización de la Deuda Pública con Gasto No Etiquetado	0	0	0
G2. Amortización de la Deuda Pública con Gasto Etiquetado	0	0	0
<b>A3. Financiamiento Neto (A3 = F - G)</b>	<b>0</b>	<b>0</b>	<b>0</b>

Concepto	Estimado/ Aprobado	Devengado	Recaudado/ Pagado
A1. Ingresos de Libre Disposición	191,946,613	232,698,448	232,698,248
A3.1 Financiamiento Neto con Fuente de Pago de Ingresos de Libre Disposición (A3.1 = F1 - G1)	0	0	0
F1. Financiamiento con Fuente de Pago de Ingresos de Libre Disposición	0	0	0
G1. Amortización de la Deuda Pública con Gasto No Etiquetado	0	0	0
B1. Gasto No Etiquetado (sin incluir Amortización de la Deuda Pública)	191,946,613	220,422,564	211,269,979
C1. Remanentes de Ingresos de Libre Disposición aplicados en el periodo	0	29,630,166	25,095,367
<b>V. Balance Presupuestario de Recursos Disponibles (V = A1 + A3.1 - B1 + C1)</b>	<b>0</b>	<b>41,906,050</b>	<b>46,523,636</b>
<b>VI. Balance Presupuestario de Recursos Disponibles sin Financiamiento Neto (VI = V - A3.1)</b>	<b>0</b>	<b>41,906,050</b>	<b>46,523,636</b>

Concepto	Estimado/ Aprobado	Devengado	Recaudado/ Pagado
A2. Transferencias Federales Etiquetadas	89,862,000	92,962,807	92,963,007
A3.2 Financiamiento Neto con Fuente de Pago de Transferencias Federales Etiquetadas (A3.2 = F2 - G2)	0	0	0
F2. Financiamiento con Fuente de Pago de Transferencias Federales Etiquetadas	0	0	0
G2. Amortización de la Deuda Pública con Gasto Etiquetado	0	0	0
B2. Gasto Etiquetado (sin incluir Amortización de la Deuda Pública)	89,862,000	92,962,807	80,546,226
C2. Remanentes de Transferencias Federales Etiquetadas aplicados en el periodo	0	0	0
<b>VII. Balance Presupuestario de Recursos Etiquetados (VII = A2 + A3.2 - B2 + C2)</b>	<b>0</b>	<b>0</b>	<b>12,416,780</b>
<b>VIII. Balance Presupuestario de Recursos Etiquetados sin Financiamiento Neto (VIII = VII - A3.2)</b>	<b>0</b>	<b>0</b>	<b>12,416,780</b>





Municipio de Rincón de Romos Estado Analítico del Ejercicio del Presupuesto de Egresos Detallado - LDF Clasificación por Objeto del Gasto (Capítulo y Concepto) Del 1 de Enero al 31 de Diciembre de 2023 (Anualizada) (PESOS)							
Concepto	Egresos					Subejercicio	
	Aprobado	Ampliaciones/ (Reducciones)	Modificado	Devengado	Pagado		
<b>I. Gasto No Etiquetado (I=A+B+C+D+E+F+G+H+I)</b>	<b>191,946,613</b>	<b>40,427,160</b>	<b>232,373,773</b>	<b>220,422,564</b>	<b>211,269,979</b>	<b>11,951,209</b>	
A. Servicios Personales (A=a1+a2+a3+a4+a5+a6+a7)	88,379,017	-463,093	87,909,924	87,909,924	87,909,924	0	
a1) Remuneraciones al Personal de Carácter Permanente	56,908,902	2,497,022	59,405,924	59,405,924	59,405,924	0	
a2) Remuneraciones al Personal de Carácter Transitorio	0	0	0	0	0	0	
a3) Remuneraciones Adicionales y Especiales	15,093,623	-1,042,201	14,051,423	14,051,423	14,051,423	0	
a4) Seguridad Social	13,210,000	-1,340,028	11,869,972	11,869,972	11,869,972	0	
a5) Otras Prestaciones Sociales y Económicas	2,301,578	-355,257	1,946,320	1,946,320	1,946,320	0	
a6) Previsiones	864,915	-864,915	0	0	0	0	
a7) Pago de Estímulos a Servidores Públicos	0	636,285	636,285	636,285	636,285	0	
B. Materiales y Suministros (B=b1+b2+b3+b4+b5+b6+b7+b8+b9)	12,347,138	4,213,890	16,561,027	16,482,777	15,787,800	78,250	
b1) Materiales de Administración, Emisión de Documentos y Artículos Oficiales	1,685,170	-243,608	1,441,562	1,441,562	1,334,843	0	
b2) Alimentos y Utensilios	415,418	1,264	416,681	416,681	416,681	0	
b3) Materias Primas y Materiales de Producción y Comercialización	813,457	-50,207	763,250	763,250	763,250	0	
b4) Materiales y Artículos de Construcción y de Reparación	2,588,279	3,580,546	6,168,826	6,121,822	5,624,149	47,003	
b5) Productos Químicos, Farmacéuticos y de Laboratorio	135,372	-56,741	78,632	78,632	78,632	0	
b6) Combustibles, Lubricantes y Aditivos	4,715,560	359,609	5,075,169	5,075,168	5,002,279	0	
b7) Vestuario, Blancos, Prendas de Protección y Artículos Deportivos	519,243	172,533	691,775	660,529	660,529	31,246	
b8) Materiales y Suministros Para Seguridad	0	4,640	4,640	4,640	4,640	0	
b9) Herramientas, Refacciones y Accesorios Menores	1,474,639	445,854	1,920,493	1,920,493	1,902,797	0	
C. Servicios Generales (C=c1+c2+c3+c4+c5+c6+c7+c8+c9)	50,216,346	24,996,573	75,212,919	67,811,007	65,561,472	7,401,912	
c1) Servicios Básicos	17,098,547	-1,583,317	15,515,230	15,515,230	14,699,538	0	
c2) Servicios de Arrendamiento	1,234,514	440,414	1,674,928	1,656,324	1,104,976	18,604	
c3) Servicios Profesionales, Científicos, Técnicos y Otros Servicios	2,702,031	-665,041	2,036,990	2,036,990	1,810,790	0	
c4) Servicios Financieros, Bancarios y Comerciales	473,495	41,636	515,131	515,131	515,131	0	
c5) Servicios de Instalación, Reparación, Mantenimiento y Conservación	3,057,609	420,723	3,478,332	3,478,332	3,478,332	0	
c6) Servicios de Comunicación Social y Publicidad	57,414	-25,966	31,448	31,448	31,448	0	
c7) Servicios de Traslado y Viáticos	219,775	238,846	458,620	458,620	458,620	0	
c8) Servicios Oficiales	23,925,869	25,228,535	49,154,403	41,771,095	41,627,777	7,383,308	
c9) Otros Servicios Generales	1,447,093	900,744	2,347,837	2,347,837	1,834,860	0	
D. Transferencias, Asignaciones, Subsidios y Otras Ayudas (D=d1+d2+d3+d4+d5+d6+d7+d8+d9)	25,252,781	-92,047	25,160,733	25,160,733	25,160,733	0	
d1) Transferencias Internas y Asignaciones al Sector Público	2,000,000	3,334,000	5,334,000	5,334,000	5,334,000	0	
d2) Transferencias al Resto del Sector Público	0	0	0	0	0	0	
d3) Subsidios y Subvenciones	0	0	0	0	0	0	
d4) Ayudas Sociales	7,652,781	4,624,170	12,276,950	12,276,950	12,276,950	0	
d5) Pensiones y Jubilaciones	15,600,000	-8,050,217	7,549,783	7,549,783	7,549,783	0	
d6) Transferencias a Fideicomisos, Mandatos y Otros Análogos	0	0	0	0	0	0	
d7) Transferencias a la Seguridad Social	0	0	0	0	0	0	
d8) Donativos	0	0	0	0	0	0	
d9) Transferencias al Exterior	0	0	0	0	0	0	
E. Bienes Muebles, Inmuebles e Intangibles (E=e1+e2+e3+e4+e5+e6+e7+e8+e9)	3,461,332	1,884,525	5,335,857	5,335,857	5,335,857	0	
e1) Mobiliario y Equipo de Administración	140,993	-5,040	135,953	135,953	135,953	0	
e2) Mobiliario y Equipo Educativo y Recreativo	88,558	-80,068	8,490	8,490	8,490	0	
e3) Equipo e Instrumental Médico y de Laboratorio	0	0	0	0	0	0	
e4) Vehículos y Equipo de Transporte	2,971,972	1,980,313	4,952,285	4,952,285	4,952,285	0	
e5) Equipo de Defensa y Seguridad	0	0	0	0	0	0	
e6) Maquinaria, Otros Equipos y Herramientas	224,809	14,320	239,129	239,129	239,129	0	
e7) Activos Biológicos	0	0	0	0	0	0	
e8) Bienes Inmuebles	0	0	0	0	0	0	
e9) Activos Intangibles	25,000	-25,000	0	0	0	0	
F. Inversión Pública (F=f1+f2+f3)	5,300,000	16,893,314	22,193,314	17,722,266	11,514,194	4,471,047	
f1) Obra Pública en Bienes de Dominio Público	5,300,000	16,183,688	21,483,688	17,012,641	10,804,568	4,471,047	
f2) Obra Pública en Bienes Propios	0	709,626	709,626	709,626	709,626	0	
f3) Proyectos Productivos y Acciones de Fomento	0	0	0	0	0	0	
G. Inversiones Financieras y Otras Provisiones (G=g1+g2+g3+g4+g5+g6+g7)	0	0	0	0	0	0	
g1) Inversiones Para el Fomento de Actividades Productivas	0	0	0	0	0	0	
g2) Acciones y Participaciones de Capital	0	0	0	0	0	0	
g3) Compra de Títulos y Valores	0	0	0	0	0	0	
g4) Concesión de Préstamos	0	0	0	0	0	0	
g5) Inversiones en Fideicomisos, Mandatos y Otros Análogos	0	0	0	0	0	0	
g6) Fideicomiso de Desastres Naturales (Informativo)	0	0	0	0	0	0	
g7) Otras Inversiones Financieras	0	0	0	0	0	0	
g8) Provisiones para Contingencias y Otras Erogaciones Especiales	0	0	0	0	0	0	
H. Participaciones y Aportaciones (H=h1+h2+h3)	7,000,000	-7,000,000	0	0	0	0	
h1) Participaciones	0	0	0	0	0	0	
h2) Aportaciones	0	0	0	0	0	0	
h3) Convenios	0	0	0	0	0	0	
I. Deuda Pública (I=i1+i2+i3+i4+i5+i6+i7)	7,000,000	-7,000,000	0	0	0	0	
i1) Amortización de la Deuda Pública	0	0	0	0	0	0	
i2) Intereses de la Deuda Pública	0	0	0	0	0	0	
i3) Comisiones de la Deuda Pública	0	0	0	0	0	0	
i4) Gastos de la Deuda Pública	0	0	0	0	0	0	
i5) Costo por Coberturas	0	0	0	0	0	0	
i6) Apoyos Financieros	0	0	0	0	0	0	
i7) Adeudos de Ejercicios Fiscales Anteriores (ADEFAS)	0	0	0	0	0	0	
<b>II. Gasto Etiquetado (II=A+B+C+D+E+F+G+H+I)</b>	<b>89,862,000</b>	<b>3,782,917</b>	<b>93,644,917</b>	<b>92,962,807</b>	<b>80,546,226</b>	<b>682,110</b>	
A. Servicios Personales (A=a1+a2+a3+a4+a5+a6+a7)	29,898,284	-824,226	29,074,057	29,074,057	29,074,057	0	
a1) Remuneraciones al Personal de Carácter Permanente	19,234,948	-677,964	18,556,985	18,556,985	18,556,985	0	
a2) Remuneraciones al Personal de Carácter Transitorio	0	0	0	0	0	0	
a3) Remuneraciones Adicionales y Especiales	4,449,926	-448,934	4,000,991	4,000,991	4,000,991	0	
a4) Seguridad Social	5,587,291	-192,772	5,394,519	5,394,519	5,394,519	0	
a5) Otras Prestaciones Sociales y Económicas	455,562	-17,451	438,111	438,111	438,111	0	
a6) Previsiones	170,556	-170,556	0	0	0	0	

Municipio de Rincón de Romos						
Estado Analítico del Ejercicio del Presupuesto de Egresos Detallado - LDF						
Clasificación por Objeto del Gasto (Capítulo y Concepto)						
Del 1 de Enero al 31 de Diciembre de 2023 (Anualizada)						
(PESOS)						
Concepto	Egresos					Subejercicio
	Aprobado	Ampliaciones/ (Reducciones)	Modificado	Devengado	Pagado	
a7) Pago de Estímulos a Servidores Públicos	0	683,451	683,451	683,451	683,451	0
<b>B. Materiales y Suministros (B=b1+b2+b3+b4+b5+b6+b7+b8+b9)</b>	<b>13,880,773</b>	<b>-5,375,024</b>	<b>8,505,749</b>	<b>8,505,749</b>	<b>8,505,749</b>	<b>0</b>
b1) Materiales de Administración, Emisión de Documentos y Artículos Oficiales	10,184	319,807	329,991	329,991	329,991	0
b2) Alimentos y Utensilios	147,799	-37,305	110,494	110,494	110,494	0
b3) Materias Primas y Materiales de Producción y Comercialización			0			0
b4) Materiales y Artículos de Construcción y de Reparación	7,724,063	-4,486,235	3,237,827	3,237,827	3,237,827	0
b5) Productos Químicos, Farmacéuticos y de Laboratorio	63,712	-11,976	51,736	51,736	51,736	0
b6) Combustibles, Lubrificantes y Aditivos	3,570,000	-174,867	3,395,133	3,395,133	3,395,133	0
b7) Vestuario, Blancos, Prendas de Protección y Artículos Deportivos	971,366	-635,211	336,155	336,155	336,155	0
b8) Materiales y Suministros Para Seguridad	128,448	-58,094	70,354	70,354	70,354	0
b9) Herramientas, Refacciones y Accesorios Menores	1,265,201	-291,143	974,059	974,059	974,059	0
<b>C. Servicios Generales (C=c1+c2+c3+c4+c5+c6+c7+c8+c9)</b>	<b>2,094,847</b>	<b>409,596</b>	<b>2,504,443</b>	<b>2,474,266</b>	<b>2,474,266</b>	<b>30,177</b>
c1) Servicios Básicos	256,581	-42,145	214,436	184,259	184,259	30,177
c2) Servicios de Arrendamiento	0	0	0	0	0	0
c3) Servicios Profesionales, Científicos, Técnicos y Otros Servicios	0	186,000	186,000	186,000	186,000	0
c4) Servicios Financieros, Bancarios y Comerciales	375,000	-60,775	314,226	314,226	314,226	0
c5) Servicios de Instalación, Reparación, Mantenimiento y Conservación	800,000	-228,754	571,246	571,246	571,246	0
c6) Servicios de Comunicación Social y Publicidad			0			0
c7) Servicios de Traslado y Viáticos			0			0
c8) Servicios Oficiales	65,000	556,491	621,491	621,491	621,491	0
c9) Otros Servicios Generales	598,266	-1,222	597,044	597,044	597,044	0
<b>D. Transferencias, Asignaciones, Subsidios y Otras Ayudas (D=d1+d2+d3+d4+d5+d6+d7+d8+d9)</b>	<b>1,400,000</b>	<b>1,376,326</b>	<b>2,776,326</b>	<b>2,776,326</b>	<b>2,776,326</b>	<b>0</b>
d1) Transferencias Internas y Asignaciones al Sector Público	1,400,000	-228,364	1,171,636	1,171,636	1,171,636	0
d2) Transferencias al Resto del Sector Público			0			0
d3) Subsidios y Subvenciones			0			0
d4) Ayudas Sociales	0	104,690	104,690	104,690	104,690	0
d5) Pensiones y Jubilaciones			0			0
d6) Transferencias a Fideicomisos, Mandatos y Otros Análogos			0			0
d7) Transferencias a la Seguridad Social	0	1,500,000	1,500,000	1,500,000	1,500,000	0
d8) Donativos			0			0
d9) Transferencias al Exterior			0			0
<b>E. Bienes Muebles, Inmuebles e Intangibles (E=e1+e2+e3+e4+e5+e6+e7+e8+e9)</b>	<b>3,811,096</b>	<b>748,944</b>	<b>4,560,040</b>	<b>4,560,040</b>	<b>4,560,040</b>	<b>0</b>
e1) Mobiliario y Equipo de Administración	100,000	-21,989	78,011	78,011	78,011	0
e2) Mobiliario y Equipo Educativo y Recreativo	0	286,625	286,625	286,625	286,625	0
e3) Equipo e Instrumental Médico y de Laboratorio	0	44,196	44,196	44,196	44,196	0
e4) Vehículos y Equipo de Transporte	3,703,320	298,452	4,001,772	4,001,772	4,001,772	0
e5) Equipo de Defensa y Seguridad			0			0
e6) Maquinaria, Otros Equipos y Herramientas	7,776	141,660	149,436	149,436	149,436	0
e7) Activos Biológicos			0			0
e8) Bienes Inmuebles			0			0
e9) Activos Intangibles			0			0
<b>F. Inversión Pública (F=f1+f2+f3)</b>	<b>38,777,000</b>	<b>7,447,302</b>	<b>46,224,302</b>	<b>45,572,369</b>	<b>33,155,788</b>	<b>651,933</b>
f1) Obra Pública en Bienes de Dominio Público	37,777,000	8,447,302	46,224,302	45,572,369	33,155,788	651,933
f2) Obra Pública en Bienes Propios	1,000,000	-1,000,000	0	0	0	0
f3) Proyectos Productivos y Acciones de Fomento			0			0
<b>G. Inversiones Financieras y Otras Provisiones (G=g1+g2+g3+g4+g5+g6+g7)</b>	<b>0</b>	<b>0</b>	<b>0</b>	<b>0</b>	<b>0</b>	<b>0</b>
g1) Inversiones Para el Fomento de Actividades Productivas			0			0
g2) Acciones y Participaciones de Capital			0			0
g3) Compra de Títulos y Valores			0			0
g4) Concesión de Préstamos			0			0
g5) Inversiones en Fideicomisos, Mandatos y Otros Análogos			0			0
Fideicomiso de Desastres Naturales (Informativo)			0			0
g6) Otras Inversiones Financieras			0			0
g7) Provisiones para Contingencias y Otras Erogaciones Especiales			0			0
<b>H. Participaciones y Aportaciones (H=h1+h2+h3)</b>	<b>0</b>	<b>0</b>	<b>0</b>	<b>0</b>	<b>0</b>	<b>0</b>
h1) Participaciones			0			0
h2) Aportaciones			0			0
h3) Convenios			0			0
<b>I. Deuda Pública (I=i1+i2+i3+i4+i5+i6+i7)</b>	<b>0</b>	<b>0</b>	<b>0</b>	<b>0</b>	<b>0</b>	<b>0</b>
i1) Amortización de la Deuda Pública			0			0
i2) Intereses de la Deuda Pública			0			0
i3) Comisiones de la Deuda Pública			0			0
i4) Gastos de la Deuda Pública			0			0
i5) Costo por Coberturas			0			0
i6) Apoyos Financieros			0			0
i7) Adeudos de Ejercicios Fiscales Anteriores (ADEFAS)			0			0
<b>III. Total de Egresos (III = I + II)</b>	<b>281,808,613</b>	<b>44,210,077</b>	<b>326,018,690</b>	<b>313,385,371</b>	<b>291,816,205</b>	<b>12,633,319</b>

Municipio de Rincón de Romos						
Estado Analítico del Ejercicio del Presupuesto de Egresos Detallado - LDF						
Clasificación Administrativa						
Del 1 de Enero al 31 de Diciembre de 2023 (Anualizada)						
(PESOS)						
Concepto	Egresos					Subejercicio
	Aprobado	Ampliaciones/ (Reducciones)	Modificado	Devengado	Pagado	
<b>I. Gasto No Etiquetado (I=A+B+C+D+E+F+G+H)</b>	<b>191,946,613</b>	<b>40,427,160</b>	<b>232,373,773</b>	<b>220,422,564</b>	<b>211,269,979</b>	<b>11,951,209</b>
H Cabildo	6,876,134	2,899,016	9,775,150	9,775,150	9,775,150	0
Coordinación de Gestión Social	4,377,371	35,152,546	39,529,917	32,637,840	32,556,640	6,892,077
Coordinación de Comunicación Social y Relaciones Públicas	2,494,559	1,313,328	3,807,887	3,807,887	3,807,887	0
Coordinación de la Instancia de la Juventud	0	188,118	188,118	188,118	126,000	0
Coordinación de Gestión y Proyectos Estratégicos	498,660	1,050	499,710	499,710	499,710	0
Dirección del Sistema para el Desarrollo Integral de la Familia	5,100,106	25,460	5,125,566	5,125,566	5,124,711	0
Coordinador de la Estancia Infantil (CENDI- DIF)	3,171,263	-126,769	3,044,494	3,044,494	3,044,494	0
Coordinador de la Instancia de la Mujer	949,930	-46,044	903,886	903,886	903,886	0
Órgano Interno de Control	1,481,782	-220,527	1,261,255	1,261,255	1,261,255	0
Departamento de Transparencia	266,708	-5,288	261,420	261,420	261,420	0
Autoridad Investigadora	314,436	-6,232	308,203	308,203	308,203	0
Autoridad Substanciadora y Resolutora	0	0	0	0	0	0
Secretaría del H. Ayuntamiento y Dirección General de Gobierno	4,233,314	2,961,093	7,194,407	7,194,406	7,121,517	0
Departamento de Archivo General	0	0	0	0	0	0
Departamento de Protección Civil y Bomberos	0	329	329	329	329	0
Departamento de Reglamentos y Licencias	1,487,904	61,031	1,548,935	1,548,935	1,548,935	0
Departamento de Control Sanitario	966,065	-38,431	927,633	927,633	927,633	0
Departamento de Jueces Calificadores	0	0	0	0	0	0
Departamento Jurídico	1,626,617	-510,499	1,116,117	1,116,117	1,116,117	0
Coordinación de Delegaciones y Comisarias	0	0	0	0	0	0
Delegado Municipal de Pabellón de Hidalgo	1,107,893	71,847	1,179,740	1,179,740	1,179,740	0
Delegado Municipal de Pablo Escaleras	493,454	-29,710	463,744	463,744	463,744	0
Delegado Municipal de San Jacinto	958,875	-76,019	882,856	882,856	882,856	0
Comisarios Municipales	1,944,199	-21,208	1,922,992	1,922,992	1,922,992	0
Tesorería Municipal	23,031,463	-3,528,640	19,502,823	19,502,823	19,276,623	0
Dirección de Administración	43,715,408	-7,840,757	35,874,650	35,856,047	35,231,081	18,604
Dirección de Planeación y Desarrollo Urbano	3,025,874	-156,093	2,869,781	2,869,781	2,869,781	0
Departamento de Ecología	368,032	40,844	408,876	408,876	408,876	0
Coordinador de Planeación y Seguimiento de Programas	0	0	0	0	0	0
Dirección de Obras Públicas	12,650,222	20,005,207	32,655,429	28,137,378	20,868,713	4,518,051
Dirección de Desarrollo Social y Concertación	9,046,344	-110,810	8,935,533	8,935,533	8,935,533	0
Departamento de Fomento y Espacios Deportivos	1,670,796	-61,749	1,609,047	1,609,047	1,609,047	0
Departamento de Actividades Deportivas y Recreativas	762,908	57,801	820,708	820,708	820,708	0
Dirección de Desarrollo Económico y Agropecuario	1,997,755	389,687	2,387,442	2,387,442	2,387,442	0
Coordinador de Desarrollo Económico y Turismo	1,702,956	344,291	2,047,247	2,047,247	2,047,247	0
Departamento de Ferias Regionales y Turismo	11,932,172	-10,737,005	1,195,167	672,690	672,690	522,477
Dirección de Servicios Públicos Municipales	15,052,438	1,234,035	16,286,473	16,286,473	15,777,100	0
Departamento de Aseo Público	10,917,084	-936,609	9,980,476	9,980,476	9,980,476	0
Departamento de Alumbrado Público	9,153,313	11,503	9,164,817	9,164,817	8,858,498	0
Departamento de Parques y Jardines	5,416,524	944,172	6,360,696	6,360,696	6,360,696	0
Departamento de Panteones	1,848,951	-511,919	1,337,032	1,337,032	1,337,032	0
Departamento de Casa de Matanza	1,305,104	-309,887	995,217	995,217	995,217	0
Dirección de Seguridad Pública y Movilidad	0	0	0	0	0	0
<b>II. Gasto Etiquetado (II=A+B+C+D+E+F+G+H)</b>	<b>89,862,000</b>	<b>3,782,917</b>	<b>93,644,917</b>	<b>92,962,807</b>	<b>80,546,226</b>	<b>682,110</b>
H Cabildo	0	0	0	0	0	0
Coordinación de Gestión Social	0	0	0	0	0	0
Coordinación de Comunicación Social y Relaciones Públicas	0	0	0	0	0	0
Coordinación de la Instancia de la Juventud	0	0	0	0	0	0
Coordinación de Gestión y Proyectos Estratégicos	0	0	0	0	0	0
Dirección del Sistema para el Desarrollo Integral de la Familia	0	0	0	0	0	0
Coordinador de la Estancia Infantil (CENDI- DIF)	0	0	0	0	0	0
Coordinador de la Instancia de la Mujer	0	200,000	200,000	200,000	200,000	0
Órgano Interno de Control	0	0	0	0	0	0
Departamento de Transparencia	0	0	0	0	0	0
Autoridad Investigadora	0	0	0	0	0	0
Autoridad Substanciadora y Resolutora	0	0	0	0	0	0
Secretaría del H. Ayuntamiento y Dirección General de Gobierno	0	0	0	0	0	0
Departamento de Archivo General	0	0	0	0	0	0
Departamento de Protección Civil y Bomberos	195,369	-113,424	81,945	81,945	81,945	0
Departamento de Reglamentos y Licencias	0	0	0	0	0	0
Departamento de Control Sanitario	0	0	0	0	0	0
Departamento de Jueces Calificadores	0	0	0	0	0	0
Departamento Jurídico	0	0	0	0	0	0
Coordinación de Delegaciones y Comisarias	0	0	0	0	0	0
Delegado Municipal de Pabellón de Hidalgo	0	0	0	0	0	0
Delegado Municipal de Pablo Escaleras	0	0	0	0	0	0
Delegado Municipal de San Jacinto	0	0	0	0	0	0

Municipio de Rincón de Romos Estado Analítico del Ejercicio del Presupuesto de Egresos Detallado - LDF Clasificación Administrativa Del 1 de Enero al 31 de Diciembre de 2023 (Anualizada) (PESOS)						
Concepto	Egresos					Subejercicio
	Aprobado	Ampliaciones/ (Reducciones)	Modificado	Devengado	Pagado	
Comisarios Municipales	0	0	0	0	0	0
Tesorería Municipal	0	291,338	291,338	291,338	291,338	0
Dirección de Administración	0	0	0	0	0	0
Dirección de Planeación y Desarrollo Urbano	0	0	0	0	0	0
Departamento de Ecología	0	0	0	0	0	0
Coordinador de Planeación y Seguimiento de Programas	0	0	0	0	0	0
Dirección de Obras Públicas	37,777,000	9,282,773	47,059,773	46,407,840	33,991,259	651,933
Dirección de Desarrollo Social y Concertación	0	0	0	0	0	0
Departamento de Fomento y Espacios Deportivos	0	0	0	0	0	0
Departamento de Actividades Deportivas y Recreativas	0	0	0	0	0	0
Dirección de Desarrollo Económico y Agropecuario	0	0	0	0	0	0
Coordinador de Desarrollo Económico y Turismo	0	0	0	0	0	0
Departamento de Ferias Regionales y Turismo	0	0	0	0	0	0
Dirección de Servicios Públicos Municipales	0	0	0	0	0	0
Departamento de Aseo Público	0	0	0	0	0	0
Departamento de Alumbrado Público	0	0	0	0	0	0
Departamento de Parques y Jardines	0	0	0	0	0	0
Departamento de Panteones	0	0	0	0	0	0
Departamento de Casa de Matanza	0	0	0	0	0	0
Dirección de Seguridad Pública y Movilidad	51,889,631	-5,877,770	46,011,861	45,981,684	45,981,684	30,177
<b>III. Total de Egresos (III = I + II)</b>	<b>281,808,613</b>	<b>44,210,077</b>	<b>326,018,690</b>	<b>313,385,371</b>	<b>291,816,205</b>	<b>12,633,319</b>



Municipio de Rincón de Romos Estado Analítico del Ejercicio del Presupuesto de Egresos Detallado - LDF Clasificación Funcional (Finalidad y Función) Del 1 de Enero al 31 de Diciembre de 2023 (Anualizada) (PESOS)						
Concepto	Egresos					Subejercicio
	Aprobado	Ampliaciones/ (Reducciones)	Modificado	Devengado	Pagado	
<b>I. Gasto No Etiquetado (I=A+B+C+D)</b>	<b>191,946,613</b>	<b>40,427,160</b>	<b>232,373,773</b>	<b>220,422,564</b>	<b>211,269,979</b>	<b>11,951,209</b>
<b>A. Gobierno (A=a1+a2+a3+a4+a5+a6+a7+a8)</b>	<b>92,685,016</b>	<b>-19,849,971</b>	<b>72,835,045</b>	<b>72,588,206</b>	<b>71,737,040</b>	<b>246,839</b>
a1) Legislación	2,162,526	-949,867	1,212,659	1,212,659	1,212,659	0
a2) Justicia			0			0
a3) Coordinación de la Política de Gobierno			0			0
a4) Relaciones Exteriores			0			0
a5) Asuntos Financieros y Hacendarios			0			0
a6) Seguridad Nacional			0			0
a7) Asuntos de Orden Público y de Seguridad Interior			0			0
a8) Otros Servicios Generales	90,522,490	-18,900,104	71,622,386	71,375,547	70,524,381	246,839
<b>B. Desarrollo Social (B=b1+b2+b3+b4+b5+b6+b7)</b>	<b>85,923,649</b>	<b>33,820,615</b>	<b>119,744,265</b>	<b>115,365,203</b>	<b>107,125,902</b>	<b>4,379,062</b>
b1) Protección Ambiental	0	1,190,146	1,190,146	0	0	1,190,146
b2) Vivienda y Servicios a la Comunidad	50,929,198	21,211,988	72,141,187	69,043,522	61,708,963	3,097,664
b3) Salud	945,610	-27,087	918,523	918,522	918,522	0
b4) Recreación, Cultura y Otras Manifestaciones Sociales	13,357,119	5,314,727	18,671,846	18,671,845	18,517,756	1
b5) Educación	0	2,616,601	2,616,601	2,614,596	1,864,798	2,005
b6) Protección Social	10,207,251	-275,118	9,932,132	9,842,886	9,842,031	89,246
b7) Otros Asuntos Sociales	10,484,472	3,789,359	14,273,831	14,273,831	14,273,831	0
<b>C. Desarrollo Económico (C=c1+c2+c3+c4+c5+c6+c7+c8+c9)</b>	<b>13,337,947</b>	<b>26,456,516</b>	<b>39,794,464</b>	<b>32,469,156</b>	<b>32,407,038</b>	<b>7,325,308</b>
c1) Asuntos Económicos, Comerciales y Laborales en General	0	208,109	208,109	208,109	208,109	0
c2) Agropecuaria, Silvicultura, Pesca y Caza	1,355,775	-87,851	1,267,924	1,267,924	1,267,924	0
c3) Combustibles y Energía			0			0
c4) Minería, Manufacturas y Construcción			0			0
c5) Transporte			0			0
c6) Comunicaciones			0			0
c7) Turismo	11,932,172	25,451,255	37,383,427	30,058,119	29,996,001	7,325,308
c8) Ciencia, Tecnología e Innovación			0			0
c9) Otras Industrias y Otros Asuntos Económicos	50,000	885,003	935,003	935,003	935,003	0
<b>D. Otras No Clasificadas en Funciones Anteriores (D=d1+d2+d3+d4)</b>	<b>0</b>	<b>0</b>	<b>0</b>	<b>0</b>	<b>0</b>	<b>0</b>
d1) Transacciones de la Deuda Pública / Costo Financiero de la Deuda			0			0
d2) Transferencias, Participaciones y Aportaciones Entre Diferentes Niveles y Ordenes de Gobierno			0			0
d3) Saneamiento del Sistema Financiero			0			0
d4) Adeudos de Ejercicios Fiscales Anteriores			0			0
<b>II. Gasto Etiquetado (II=A+B+C+D)</b>	<b>89,862,000</b>	<b>3,782,917</b>	<b>93,644,917</b>	<b>92,962,807</b>	<b>80,546,226</b>	<b>682,110</b>
<b>A. Gobierno (A=a1+a2+a3+a4+a5+a6+a7+a8)</b>	<b>0</b>	<b>0</b>	<b>0</b>	<b>0</b>	<b>0</b>	<b>0</b>
a1) Legislación			0			0
a2) Justicia			0			0
a3) Coordinación de la Política de Gobierno			0			0
a4) Relaciones Exteriores			0			0
a5) Asuntos Financieros y Hacendarios			0			0
a6) Seguridad Nacional			0			0
a7) Asuntos de Orden Público y de Seguridad Interior			0			0
a8) Otros Servicios Generales			0			0
<b>B. Desarrollo Social (B=b1+b2+b3+b4+b5+b6+b7)</b>	<b>89,862,000</b>	<b>3,491,579</b>	<b>93,353,579</b>	<b>92,671,469</b>	<b>80,254,888</b>	<b>682,110</b>
b1) Protección Ambiental			0			0
b2) Vivienda y Servicios a la Comunidad	39,177,000	7,327,934	46,504,934	45,853,001	33,881,922	651,933
b3) Salud			0			0
b4) Recreación, Cultura y Otras Manifestaciones Sociales	0	835,472	835,472	835,472	835,472	0
b5) Educación	0	891,003	891,003	891,003	445,502	0
b6) Protección Social	50,685,000	-5,562,830	45,122,170	45,091,993	45,091,993	30,177
b7) Otros Asuntos Sociales			0			0
<b>C. Desarrollo Económico (C=c1+c2+c3+c4+c5+c6+c7+c8+c9)</b>	<b>0</b>	<b>291,338</b>	<b>291,338</b>	<b>291,338</b>	<b>291,338</b>	<b>0</b>
c1) Asuntos Económicos, Comerciales y Laborales en General	0	291,338	291,338	291,338	291,338	0
c2) Agropecuaria, Silvicultura, Pesca y Caza			0			0
c3) Combustibles y Energía			0			0
c4) Minería, Manufacturas y Construcción			0			0
c5) Transporte			0			0
c6) Comunicaciones			0			0
c7) Turismo			0			0
c8) Ciencia, Tecnología e Innovación			0			0
c9) Otras Industrias y Otros Asuntos Económicos			0			0
<b>D. Otras No Clasificadas en Funciones Anteriores (D=d1+d2+d3+d4)</b>	<b>0</b>	<b>0</b>	<b>0</b>	<b>0</b>	<b>0</b>	<b>0</b>
d1) Transacciones de la Deuda Pública / Costo Financiero de la Deuda			0			0
d2) Transferencias, Participaciones y Aportaciones Entre Diferentes Niveles y Ordenes de Gobierno			0			0

Municipio de Rincón de Romos Estado Analítico del Ejercicio del Presupuesto de Egresos Detallado - LDF Clasificación Funcional (Finalidad y Función) Del 1 de Enero al 31 de Diciembre de 2023 (Anualizada) (PESOS)						
Concepto	Egresos					Subejercicio
	Aprobado	Ampliaciones/ (Reducciones)	Modificado	Devengado	Pagado	
d3) Saneamiento del Sistema Financiero			0			0
d4) Adeudos de Ejercicios Fiscales Anteriores			0			0
<b>III. Total de Egresos (III = I + II)</b>	<b>281,808,613</b>	<b>44,210,077</b>	<b>326,018,690</b>	<b>313,385,371</b>	<b>291,816,205</b>	<b>12,633,319</b>

ARCHIVO PARA CONSULTA

Municipio de Rincón de Romos						
Estado Analítico del Ejercicio del Presupuesto de Egresos Detallado - LDF						
Clasificación de Servicios Personales por Categoría						
Del 1 de Enero al 31 de Diciembre de 2023 (Anualizada)						
(PESOS)						
Concepto	Egresos					Subejercicio
	Aprobado	Ampliaciones/ (Reducciones)	Modificado	Devengado	Pagado	
<b>I. Gasto No Etiquetado (I=A+B+C+D+E+F)</b>	88,379,017	-469,093	87,909,924	87,909,924	87,909,924	0
A. Personal Administrativo y de Servicio Público	88,379,017	-469,093	87,909,924	87,909,924	87,909,924	0
B. Magisterio			0			0
C. Servicios de Salud (C=c1+c2)	0	0	0	0	0	0
c1) Personal Administrativo			0			0
c2) Personal Médico, Paramédico y afin			0			0
D. Seguridad Pública			0			0
E. Gastos asociados a la implementación de nuevas leyes federales o reformas a las mismas (E = e1 + e2)	0	0	0	0	0	0
e1) Nombre del Programa o Ley 1			0			0
e2) Nombre del Programa o Ley 2			0			0
F. Sentencias laborales definitivas			0			0
<b>II. Gasto Etiquetado (II=A+B+C+D+E+F)</b>	29,898,284	-824,226	29,074,057	29,074,057	29,074,057	0
A. Personal Administrativo y de Servicio Público	29,898,284	-824,226	29,074,057	29,074,057	29,074,057	0
B. Magisterio			0			0
C. Servicios de Salud (C=c1+c2)	0	0	0	0	0	0
c1) Personal Administrativo			0			0
c2) Personal Médico, Paramédico y afin			0			0
D. Seguridad Pública			0			0
E. Gastos asociados a la implementación de nuevas leyes federales o reformas a las mismas (E = e1 + e2)	0	0	0	0	0	0
e1) Nombre del Programa o Ley 1			0			0
e2) Nombre del Programa o Ley 2			0			0
F. Sentencias laborales definitivas			0			0
<b>III. Total del Gasto en Servicios Personales (III = I + II)</b>	118,277,301	-1,293,320	116,983,981	116,983,981	116,983,981	0

Instituto de Seguridad y Servicios Sociales para los Servidores Públicos del Estado de Aguascalientes

Informe sobre Estudios Actuariales - LDF

	Pensiones y jubilaciones	Salud	Riesgos de trabajo	Invalidez y vida	Otras prestaciones sociales	Total
<b>Tipo de Sistema</b>						
Prestación Laboral o Fondo general para trabajadores del estado o municipio	Prestación Laboral		Prestación Laboral	Prestación Laboral	Prestación Laboral	Prestación Laboral
Beneficio definido, Contribución definida o Mixto	Beneficio Definido		Beneficio Definido	Beneficio Definido	Beneficio Definido	Beneficio Definido
<b>Población afiliada</b>						
Activos	19,210		19,210	19,210	19,210	19,210
Edad máxima	88		88	88	88	88
Edad mínima	20		20	20	20	20
Edad promedio	43		43	43	43	43
Pensionados y Jubilados	3,633		195	1,858	0	5,686
Edad máxima	90		86	90	0	90
Edad mínima	28		22	20	0	20
Edad promedio	64		53	64	0	64
Beneficiarios						
Promedio de años de servicio (trabajadores activos)	10.02		10.02	10.02	10.02	10.02
Trabajador	Trabajador		Trabajador	Trabajador	Trabajador	Trabajador
4.00% de SBC**	4.00% de SBC**		4.00% de SBC**	4.00% de SBC**	4.00% de SBC**	4.00% de SBC**
Pensionado Titular	Pensionado Titular		Pensionado Titular	Pensionado Titular	Pensionado Titular	Pensionado Titular
1.00% de su nómina mensual	1.00% de su nómina mensual		1.00% de su nómina mensual	1.00% de su nómina mensual	1.00% de su nómina mensual	1.00% de su nómina mensual
22.25% del SBC*	22.25% del SBC*		22.25% del SBC*	22.25% del SBC*	22.25% del SBC*	22.25% del SBC*
26.25% de Aguinaldo*	26.25% de Aguinaldo*		26.25% de Aguinaldo*	26.25% de Aguinaldo*	26.25% de Aguinaldo*	26.25% de Aguinaldo*
26.25% de Quinquenio**	26.25% de Quinquenio**		26.25% de Quinquenio**	26.25% de Quinquenio**	26.25% de Quinquenio**	26.25% de Quinquenio**
1.75% del SBC* para Fondo de vivienda	1.75% del SBC* para Fondo de vivienda		1.75% del SBC* para Fondo de vivienda	1.75% del SBC* para Fondo de vivienda	1.75% del SBC* para Fondo de vivienda	1.75% del SBC* para Fondo de vivienda
Crecimiento esperado de los pensionados y jubilados (como %)	8.51%		10.44%	2.21%	NA	6.52%
Crecimiento esperado de los activos (como %)	1.3977%		1.3977%	1.3977%	1.3977%	1.3977%
Edad de Jubilación o Pensión	58.69		42.89	56.30	0.00	57.37
Esperanza de vida	22.78		36.68	25.28	0.00	24.07
<b>Ingreso del Fondo</b>						
Ingresos Anuales al Fondo de Pensiones	865,928,567.90		865,928,567.90	865,928,567.90	865,928,567.90	865,928,567.90
<b>Nómina anual</b>						
Activos	3,067,723,068.11		3,067,723,068.11	3,067,723,068.11	3,067,723,068.11	3,067,723,068.11
Pensionados y Jubilados	474,674,381.73		12,301,150.10	121,687,906.05	0.00	608,663,437.87
Beneficiarios de Pensionados y Jubilados	0.00		0.00	0.00	0.00	0.00
<b>Monto mensual por pensión</b>						
Máximo	180,200.46		20,029.56	106,851.14	0.00	180,200.46
Mínimo	3,084.04		3,085.46	3,083.19	0.00	3,083.19
Promedio	10,888.03		5,256.90	5,457.84	0.00	8,020.50
<b>Monto de la reserva</b>	7,516,136,835.14					7,516,136,835.14
<b>Valor presente de las obligaciones</b>						
Pensiones y Jubilaciones en curso de pago	7,028,096,124.12	44,489,581.38	190,651,836.26	1,626,547,489.70	241,796,230.43	9,131,574,261.88
Generación actual	12,889,137,447.19	55,441,668.33	621,885,474.12	1,542,537,077.86	1,309,056,991.23	16,418,058,658.70
Generaciones futuras	8,630,871,270.51	113,795,827.54	2,127,015,976.31	2,224,501,693.02	2,443,588,239.14	15,539,772,806.51
<b>Valor presente de las contribuciones asociadas a los sueldos futuros de cotización 3.00%</b>						
Generación actual	967,546,368.45	4,694,497.06	39,471,736.74	153,948,957.38	75,337,919.02	1,241,159,478.65
Generaciones futuras	1,858,669,069.12	24,506,032.64	458,055,586.83	479,049,259.51	526,226,824.94	3,346,509,773.05
<b>Valor presente de aportaciones futuras</b>						
Generación actual	5,868,842,268.40	29,445,904.03	239,423,561.04	933,807,595.93	456,976,924.31	7,528,496,253.72
Generaciones futuras	12,482,674,760.81	164,580,580.94	3,076,265,166.18	3,217,257,014.80	3,534,117,968.22	22,474,895,490.95
Otros Ingresos	0.00	0.00	0.00	0.00	0.00	0.00
<b>Déficit/superávit actuarial</b>						
Generación actual	(5,564,701,099.29)	(65,630,614.62)	(433,642,012.59)	(2,081,328,014.24)	(1,016,538,376.33)	(9,283,840,353.06)
Generaciones futuras	5,710,472,559.42	75,290,866.05	1,407,304,776.71	1,471,804,581.28	1,616,759,654.02	10,281,632,457.48
<b>Periodo de suficiencia</b>						
Año de descapitalización	Perenne	Perenne	Perenne	Perenne	Perenne	Perenne
Tasa de rendimiento	3.00%	3.00%	3.00%	3.00%	3.00%	3.00%
<b>Estudio actuarial</b>						
Año de elaboración del estudio actuarial	2020	2020	2020	2020	2020	2020
Empresa que elaboró el estudio actuarial	Valuaciones Actuariales del Norte, S. C.	Valuaciones Actuariales del Norte, S. C.	Valuaciones Actuariales del Norte, S. C.	Valuaciones Actuariales del Norte, S. C.	Valuaciones Actuariales del Norte, S. C.	Valuaciones Actuariales del Norte, S. C.

\* SBC - Sueldo Base de Cotización, permanece el sueldo base, ayudas y quinquenio como salario base, se ha establecido para 2019 como SBC el 60% del sueldo bruto para el personal base y en 50% del sueldo bruto para el personal de confianza. En ambos casos el porcentaje aumenta un 10%, quedando para el 2020 y años posteriores en 70% y 60% respectivamente.

\*\* Para la aportación del patrón sobre quinquenio no aplicará el porcentaje referido anteriormente, sino que el porcentaje de 26.25 será del 100% del monto reportado como quinquenio.

MUNICIPIO DE RINCÓN DE ROMOS							
Guía de Cumplimiento de la Ley de Disciplina Financiera de las Entidades Federativas y Municipios							
Del 1 de enero al 31 de diciembre de 2023 (Anualizada)							
Indicadores de Observancia	Implementación		Resultado			Fundamento	Comentarios
	SI	NO	Monto o valor	Unidad (pesos/porcentaje)			
	Mecanismo de Verificación	Fecha estimada de cumplimiento					
<b>INDICADORES PRESUPUESTARIOS</b>							
<b>A. INDICADORES CUANTITATIVOS</b>							
<b>1 Balance Presupuestario Sostenible</b>							
a. Propuesto	Iniciativa de Ley de Ingresos y Proyecto de Presupuesto de Egresos		281,808,613.00	pesos	Art. 6 y 19 de la LDF		
b. Estimada/Aprobado	Ley de Ingresos y Presupuesto de Egresos		281,808,613.00	pesos	Art. 6 y 19 de la LDF		
c. Devengado	Cuenta Pública / Formato 4 LDF		325,661,254.65	pesos	Art. 6 y 19 de la LDF	Ingresos Devengados	
			313,385,371.09	pesos	Art. 6 y 19 de la LDF	Egresos Devengados	
<b>2 Balance Presupuestario de Recursos Disponibles Sostenible</b>							
a. Propuesto	Iniciativa de Ley de Ingresos y Proyecto de Presupuesto de Egresos		191,946,613	pesos	Art. 6 y 19 de la LDF		
b. Estimada/Aprobado	Ley de Ingresos y Presupuesto de Egresos		191,946,613	pesos	Art. 6 y 19 de la LDF		
c. Devengado	Cuenta Pública / Formato 4 LDF		232,698,447.80	pesos	Art. 6 y 19 de la LDF	Ingresos Devengados	
			211,269,979.22	pesos	Art. 6 y 19 de la LDF	Egresos Devengados	
<b>3 Financiamiento Neto dentro del Techo de Financiamiento Neto</b>							
a. Propuesto	Iniciativa de Ley de Ingresos		0	pesos	Art. 6, 19 y 46 de la LDF		
b. Estimada	Ley de Ingresos		0	pesos	Art. 6, 19 y 46 de la LDF		
c. Devengado	Cuenta Pública / Formato 4 LDF		0	pesos	Art. 6, 19 y 46 de la LDF		
<b>4 Recursos destinados a la atención de desastres naturales</b>							
a. Asignación al fideicomiso para desastres naturales			0				
a.1 Aprobado	Reporte Trim. Formato 6 a)		0	pesos	Art. 9 de la LDF		
a.2 Pagado	Cuenta Pública / Formato 6 a)		0	pesos	Art. 9 de la LDF		
b. Aportación promedio realizada por la Entidad Federativa durante los 5 ejercicios previos, para infraestructura dañada por desastres naturales (n)	Autorizaciones de recursos aprobados por el FONDEN		0	pesos	Art. 9 de la LDF		
c. Saldo del fideicomiso para desastres naturales (o)	Cuenta Pública / Auxiliar de Cuentas		0	pesos	Art. 9 de la LDF		
d. Costo promedio de los últimos 5 ejercicios de la reconstrucción de infraestructura dañada por desastres naturales (p)	Autorizaciones de recursos aprobados por el FONDEN		0	pesos	Art. 9 de la LDF		
<b>5 Techo para servicios personales</b>							
a. Asignación en el Presupuesto de Egresos	Reporte Trim. Formato 6 d)		118,277,301.04	pesos	Art. 10 y 21 de la LDF		
b. Devengado	Reporte Trim. Formato 6 d)		116,983,981.14	pesos	Art. 13 fracc. V y 21 de la LDF		
<b>6 Previsiones de gasto para compromisos de pago derivados de APPs</b>							
a. Asignación en el Presupuesto de Egresos	Presupuesto de Egresos		0	pesos	Art. 11 y 21 de la LDF		
<b>7 Techo de ADEFAS para el ejercicio fiscal (s)</b>							
a. Propuesto	Proyecto de Presupuesto de Egresos		0	pesos	Art. 12 y 20 de la LDF		
b. Aprobado	Reporte Trim. Formato 6 a)		0	pesos	Art. 12 y 20 de la LDF		
c. Devengado	Cuenta Pública / Formato 6 a)		0	pesos	Art. 12 y 20 de la LDF		
<b>B. INDICADORES CUALITATIVOS</b>							
<b>1 Iniciativa de Ley de Ingresos y Proyecto de Presupuesto de Egresos</b>							
a. Objetivos anuales, estrategias y metas para el ejercicio fiscal (f)	Iniciativa de Ley de Ingresos y Proyecto de Presupuesto de Egresos		<a href="https://rinconderomos.gob.mx/assets/di-funde-los-documentos-de-aprobacion-de-la-ley-de-ingresos2.pdf">https://rinconderomos.gob.mx/assets/di-funde-los-documentos-de-aprobacion-de-la-ley-de-ingresos2.pdf</a>	Hipervínculo	Art. 5 y 18 de la LDF	Se anexa hipervínculo para su consulta de la Iniciativa de Ley de Ingresos y Proyecto de Presupuesto de Egresos	
b. Proyecciones de ejercicios posteriores (u)	Iniciativa de Ley de Ingresos y Proyecto de Presupuesto de Egresos / Formatos 7 a) y b)		0	pesos	Art. 5 y 18 de la LDF		
c. Descripción de riesgos relevantes y propuestas de acción para enfrentarlos (v)	Iniciativa de Ley de Ingresos y Proyecto de Presupuesto de Egresos		<a href="https://rinconderomos.gob.mx/assets/di-funde-los-documentos-de-aprobacion-de-la-ley-de-ingresos2.pdf">https://rinconderomos.gob.mx/assets/di-funde-los-documentos-de-aprobacion-de-la-ley-de-ingresos2.pdf</a>	Hipervínculo	Art. 5 y 18 de la LDF	Iniciativa de Ley de Ingresos Ejercicio 2023, Transitorio Décimo Octavo, Proyecto de Presupuesto de Egresos Capítulo II de la Racionalidad, Eficiencia, Eficacia, Economía, Transparencia y Honradez en el ejercicio del gasto Art. 50 (pá. 103).	
d. Resultados de ejercicios fiscales anteriores y el ejercicio fiscal en cuestión (w)	Iniciativa de Ley de Ingresos y Proyecto de Presupuesto de Egresos / Formatos 7 c) y d)		<a href="https://rinconderomos.gob.mx/assets/pr-esupuesto-egresos2.pdf">https://rinconderomos.gob.mx/assets/pr-esupuesto-egresos2.pdf</a>	Hipervínculo	Art. 5 y 18 de la LDF		
e. Estudio actuarial de las pensiones de sus trabajadores (x)	Proyecto de Presupuesto de Egresos / Formato 8		Propuesta en el Proyecto de Egresos para el ejercicio 2023, Transitorios Art. Séptimo "El Municipio de Rincón de Romos, deberá solicitar al ISSSPEA el Informe sobre Estudios Actuariales		Art. 5 y 18 de la LDF	Se solicitó con oficio el estudio Actuarial	
<b>2 Balance Presupuestario de Recursos Disponibles, en caso de ser negativo</b>							
a. Razones excepcionales que justifiquen el Balance Presupuestario de Recursos Disponibles negativo (y)	Iniciativa de Ley de Ingresos o Proyecto de Presupuesto de Egresos				Art. 6 y 19 de la LDF	Para el cierre del Ejercicio Fiscal 2023, el Balance Presupuestario de Recursos Disponibles es positivo	
b. Fuente de recursos para cubrir el Balance Presupuestario de Recursos Disponibles negativo (z)	Iniciativa de Ley de Ingresos o Proyecto de Presupuesto de Egresos				Art. 6 y 19 de la LDF	Para el cierre del Ejercicio Fiscal 2023, el Balance Presupuestario de Recursos Disponibles es positivo	
c. Número de ejercicios fiscales y acciones necesarias para cubrir el Balance Presupuestario de Recursos Disponibles negativo (aa)	Iniciativa de Ley de Ingresos o Proyecto de Presupuesto de Egresos				Art. 6 y 19 de la LDF	Para el cierre del Ejercicio Fiscal 2023, el Balance Presupuestario de Recursos Disponibles es positivo	
d. Informes Trimestrales sobre el avance de las acciones para recuperar el Balance Presupuestario de Recursos Disponibles (bb)	Reporte Trim. y Cuenta Pública				Art. 6 y 19 de la LDF	Para el cierre del Ejercicio Fiscal 2023, el Balance Presupuestario de Recursos Disponibles es positivo	
<b>3 Servicios Personales</b>							
a. Remuneraciones de los servidores públicos (cc)	Proyecto de Presupuesto		116,983,981.14	pesos	Art. 10 y 21 de la LDF		

MUNICIPIO DE RINCÓN DE ROMOS						
Guía de Cumplimiento de la Ley de Disciplina Financiera de las Entidades Federativas y Municipios						
Del 1 de enero al 31 de diciembre de 2023 (Anualizada)						
Indicadores de Observancia	Implementación		Resultado		Fundamento	Comentarios
	SI	NO	Monto o valor	Unidad (pesos/porcentaje)		
	Mecanismo de Verificación	Fecha estimada de cumplimiento				
<b>INDICADORES PRESUPUESTARIOS</b>						
b. Provisiones salariales y económicas para cubrir incrementos salariales, creación de plazas y otros (dd)	Proyecto de Presupuesto		1,035,470.51	pesos	Art. 10 y 21 de la LDF	
<b>INDICADORES DEL EJERCICIO PRESUPUESTARIO</b>						
<b>A. INDICADORES CUANTITATIVOS</b>						
<b>1 Ingresos Excedentes derivados de Ingresos de Libre Disposición</b>						
a. Monto de Ingresos Excedentes derivados de ILD (ee)	Cuenta Pública / Formato 5		43,852,642	pesos	Art. 14 y 21 de la LDF	El monto de Ingreso Excedente derivados de ILD, obedece a las recaudaciones que rebasaron la meta en los rubros de Impuestos, Derechos, Aprovechamientos y Participaciones.
b. Monto de Ingresos Excedentes derivados de ILD destinados al fin del A.14, fracción I de la LDF (ff)	Cuenta Pública		0	pesos	Art. 14 y 21 de la LDF	No se obtuvieron excedentes derivados de ILD, destinados al fin del A.14, fracción I de la LDF.
c. Monto de Ingresos Excedentes derivados de ILD destinados al fin del A.14, fracción II, a) de la LDF (gg)	Cuenta Pública		0	pesos	Art. 14 y 21 de la LDF	No se obtuvieron excedentes derivados de ILD, destinados al fin del A.14, fracción II, a) de la LDF.
d. Monto de Ingresos Excedentes derivados de ILD destinados al fin del A.14, fracción II, b) de la LDF (hh)	Cuenta Pública		0	pesos	Art. 14 y 21 de la LDF	No se obtuvieron excedentes derivados de ILD, destinados al fin del A.14, fracción II, b) de la LDF.
e. Monto de Ingresos Excedentes derivados de ILD destinados al fin del artículo noveno transitorio de la LDF (i)			0	pesos	Art. Noveno Transitorio de la LDF	No se obtuvieron excedentes derivados de ILD, destinados al fin del artículo noveno transitorio de la LDF.
f. Monto de Ingresos Excedentes derivados de ILD destinados al fin señalado por el Artículo 14, párrafo segundo y en el artículo 21 y Noveno Transitorio de la LDF (j)			0	pesos	Art. 14 y 21 de la LDF	No se obtuvieron excedentes derivados de ILD, destinados al fin señalado por el Artículo 14, párrafo segundo y en el artículo 21 y Noveno Transitorio de la LDF.
g. Monto de Ingresos Excedentes derivados de ILD en un nivel de endeudamiento sostenible de acuerdo al Sistema de Alertas hasta por el 5% de los recursos para cubrir el Gasto Corriente (kk)			0	pesos	Art. 14 y 21 de la LDF	No se obtuvieron excedentes derivados de ILD, en un nivel de endeudamiento sostenible de acuerdo al Sistema de Alertas hasta por el 5% de los recursos para cubrir el Gasto Corriente.
<b>B. INDICADORES CUALITATIVOS</b>						
1 Análisis Costo-Beneficio para programas o proyectos de inversión mayores a 10 millones de UDIS (jj)	Página de internet de la Secretaría de Finanzas o Tesorería Municipal				Art. 13 frac. III y 21 de la LDF	No se realizó este supuesto
2 Análisis de conveniencia y análisis de transferencia de riesgos de los proyectos APPs (kk)	Página de internet de la Secretaría de Finanzas o Tesorería Municipal				Art. 13 frac. III y 21 de la LDF	No se realizó este supuesto
3 Identificación de población objetivo, destino y temporalidad de subsidios (ll)	Página de internet de la Secretaría de Finanzas o Tesorería Municipal				Art. 13 frac. VII y 21 de la LDF	No se realizó este supuesto
<b>INDICADORES DE DEUDA PÚBLICA</b>						
<b>A. INDICADORES CUANTITATIVOS</b>						
<b>1 Obligaciones a Corto Plazo</b>						
a. Límite de Obligaciones a Corto Plazo (mm)			0	pesos	Art. 30 frac. I de la LDF	Durante el ejercicio 2023, no se contrató Deuda
b. Obligaciones a Corto Plazo (nn)			0	pesos	Art. 30 frac. I de la LDF	Durante el ejercicio 2023, no se contrató Deuda

MUNICIPIO DE RINCÓN DE ROMOS				
Informe de cuentas por pagar y que integran el Pasivo Circulante				
Del 1 de Enero al 31 de Diciembre de 2023				
(PESOS)				
(ANUALIZADA)				
COG	CONCEPTO	DEVENGADO	PAGADO	CUENTA POR PAGAR
<b>Gasto No Etiquetado</b>				
1000	Servicios Personales	0	0	0
2000	Materiales y Suministros	50,343,851.13	48,094,004.69	2,249,846.44
3000	Servicios Generales	20,082,128.18	19,387,462.18	694,666.00
4000	Transferencias, Asignaciones, Subsidios	0	0	0
5000	Bienes Muebles, Inmuebles e Intangibles	0	0	0
6000	Inversión Pública	15,854,493.96	9,646,421.38	6,208,072.58
7000	Inversiones Financieras y Otras Provisiones	0	0	0
8000	Participaciones y Aportaciones	0	0	0
9000	Deuda Pública	0	0	0
<b>SUBTOTAL</b>		<b>86,280,473.27</b>	<b>77,127,888.25</b>	<b>9,152,585.02</b>
<b>Gasto Etiquetado</b>				
1000	Servicios Personales	0	0	0
2000	Materiales y Suministros	0	0	0
3000	Servicios Generales	0	0	0
4000	Transferencias, Asignaciones, Subsidios	0	0	0
5000	Bienes Muebles, Inmuebles e Intangibles	0	0	0
6000	Inversión Pública	39,984,844.82	27,568,264.19	12,416,580.63
7000	Inversiones Financieras y Otras Provisiones	0	0	0
8000	Participaciones y Aportaciones	0	0	0
9000	Deuda Pública	0	0	0
<b>SUBTOTAL</b>		<b>39,984,844.82</b>	<b>27,568,264.19</b>	<b>12,416,580.63</b>
<b>TOTAL</b>		<b>126,265,318.09</b>	<b>104,696,152.44</b>	<b>21,569,165.65</b>

Nota: Se anexa al informe auxiliares de Cuentas al 31 diciembre 2023, donde se visualiza la cantidad de cuenta por pagar.

**Municipio de Rincón de Romos**  
**AGUASCALIENTES**  
**Auxiliares de Cuentas del 01/dic./2023 al 31/dic./2023**  
 Cuentas de Registro

Fecha y 31/dic./2023

Cuenta	Poliza	Fecha	Nombre de la Cuenta			Concepto	Saldo Inicial	Movimientos del Periodo		
			Beneficiario	No. Factura	Cheque / Folio			Cargos	Abonos	Saldos
						<b>SECRETARIA DE FINANZAS</b>	<b>\$0.00</b>			
	D00652	31/12/2023				PASIVO ISN DE DICIEMBRE 2023 (PASIVO ISN DE DICIEMBRE 2023)		\$0.00	\$512,977.00	\$512,977.00
<b>2112-1-000090</b>										
		21/12/2023	EMILIO VELAZQUEZ DELGADO	OFICIO DA Y RM/1840/2023		<b>EMILIO VELAZQUEZ DELGADO</b>	<b>\$0.00</b>	\$125,920.80	\$238,764.60	\$112,843.80
	C03711					GP EMILIO VELAZQUEZ DELGADO , Folio Pago: 4461 (INGRESOS PROPIOS PASIVO PAPELERIA: GP EMILIO VELAZQUEZ DELGADO , Folio Pago: 4461)		\$0.00	\$112,843.80	\$112,843.80
						<b>COMISION FEDERAL DE ELECTRICIDAD</b>	<b>\$0.00</b>			
<b>2112-1-000379</b>	D00634	29/12/2023				REGISTRO DE PASIVO DE CFE (REGISTRO DE PASIVO DE CFE)		\$726,458.13	\$1,032,777.13	\$306,319.00
	D00645	31/12/2023				PARTICIPACIONES PASIVO ENERGIA CONAFE, CÁMARAS CS Y JARDIN CAMAS (PARTICIPACIONES PASIVO ENERGIA CONAFE, CÁMARAS CS Y JARDIN CAMAS)		\$0.00	\$290,593.00	\$290,593.00
<b>2112-1-000387</b>									\$15,726.00	\$306,319.00
						<b>MATERIALES TRITURADOS DEL CENTRO, S.A. DE C.V.</b>	<b>\$0.00</b>			
<b>2112-1-000459</b>		18/12/2023			A182	GD Compra : 5344 Factura: A182, 459 MATERIALES TRITURADOS DEL CENTRO, S.A. DE C.V. (PAGO DE MATERIALES OBRA RR22-07007/23 REHABILITACION DE PAVIMENTACION CALLE INSURGENTES. GD Compra : 5344 Factura: A182, 459 MATERIALES TRITURADOS DEL CENTRO, S.A. DE C.V.)		\$610,075.90	\$1,570,668.54	\$1,060,592.64
	P08218							\$0.00	\$1,060,592.64	\$1,060,592.64
<b>2112-1-000516</b>										
<b>2112-1-000746</b>										
<b>2112-1-002967</b>						<b>ANA ANGELICA CANEDO RODRIGUEZ</b>	<b>\$0.00</b>			
	D00655	31/12/2023				INGRESOS PROPIOS PASIVO FESTIVAL CULTURAL EN EL MARCO DE LA FERIA NACIONAL DE R.R. 2024 (INGRESOS PROPIOS PASIVO FESTIVAL CULTURAL EN EL MARCO DE LA FERIA NACIONAL DE R.R. 2024)		\$0.00	\$14,558.00	\$14,558.00
<b>2112-1-003009</b>						<b>SERVICIO RINCON S.A DE C.V</b>	<b>\$562,288.09</b>			
	C03712	31/12/2023	SERVICIO RINCON S.A DE C.V	B 3040		GP.SERVICIO RINCON S.A DE C.V. , Folio Pago: 4462 (REMANENTES PARTICIPACIONES 2022 PASIVO SERVICIO RINCON S.A DE C.V , Folio Pago: 4462)		\$2,271,057.39	\$1,781,658.30	\$72,889.00
<b>2112-1-003034</b>								\$0.00	\$72,889.00	\$72,889.00
<b>2112-1-004084</b>						<b>VIDAL KALED MARTINEZ ROMAN</b>	<b>\$0.00</b>			
	D00608	21/12/2023				INGRESOS PROPIOS CREACION PASIVO DEL 2DO. Y FINIQUITO DE MURALES PLANTA ALTA Y BAJA EN LA PRESIDENCIA MUNICIPAL (INGRESOS PROPIOS CREACION PASIVO DEL 2DO. Y FINIQUITO DE MURALES PLANTA ALTA Y BAJA EN LA PRESIDENCIA MUNICIPAL)		\$0.00	\$81,200.00	\$81,200.00
<b>2112-1-004085</b>						<b>FRIDA BELEN ALVAREZ BARRAGAN</b>	<b>\$0.00</b>			
	D00655	31/12/2023				INGRESOS PROPIOS PASIVO FESTIVAL CULTURAL EN EL MARCO DE LA FERIA NACIONAL DE R.R. 2024 (INGRESOS PROPIOS PASIVO FESTIVAL CULTURAL EN EL MARCO DE LA FERIA NACIONAL DE R.R. 2024)		\$0.00	\$29,000.00	\$29,000.00
						<b>ARMONIZACION CONTABLE INTEGRAL Y FISCAL</b>	<b>\$0.00</b>			
	D00640	31/12/2023				PARTICIPACIONES PASIVO DE DICTAMINACION DE AUDITORIA IMSS EJERCICIO 2022 (PARTICIPACIONES PASIVO DE DICTAMINACION DE AUDITORIA IMSS EJERCICIO 2022)		\$0.00	\$226,200.00	\$226,200.00
<b>2112-1-004109</b>						<b>SALMA DEL CARMEN GONZALZ DE SANTIAGO</b>	<b>\$0.00</b>			
	D00655	31/12/2023				INGRESOS PROPIOS PASIVO FESTIVAL CULTURAL EN EL MARCO DE LA FERIA NACIONAL DE R.R. 2024 (INGRESOS PROPIOS PASIVO FESTIVAL CULTURAL EN EL MARCO DE LA FERIA NACIONAL DE R.R. 2024)		\$0.00	\$18,560.00	\$18,560.00
									\$18,560.00	\$18,560.00
<b>Total :</b>							<b>562,288.09</b>	<b>3,633,512.22</b>	<b>5,506,363.57</b>	<b>2,435,139.44</b>



**Municipio de Rincón de Romos**  
**AGUASCALIENTES**  
**Auxiliares de Cuentas del 01/dic./2023 al 31/dic./2023**  
 Cuentas de Registro

Fecha y 31/dic./2023

Cuenta	Poliza	Fecha	Nombre de la Cuenta				Saldo Inicial	Movimientos del Periodo		Saldos
			Beneficiario	No. Factura	Cheque / Folio	Concepto		Cargos	Abonos	
2113-00059						\$0.00	\$0.00	\$419,497.96	\$419,497.96	
	D00672	31/12/2023						\$0.00	\$419,497.96	
								\$0.00	\$419,497.96	
2113-00060						\$0.00	\$0.00	\$474,248.48	\$474,248.48	
	D00660	31/12/2023	MUNICIPIO DE RINCÓN					\$0.00	\$474,248.48	
2113-00062						\$0.00	\$0.00	\$587,684.94	\$587,684.94	
	D00668	31/12/2023						\$0.00	\$587,684.94	
								\$0.00	\$587,684.94	
2113-00063						\$1,042,846.00	\$1,042,846.00	\$445,501.67	\$445,501.67	
	C03456	15/12/2023	Constructora Pabellon,					\$0.00	\$0.00	
								\$0.00	\$0.00	
	D00660	31/12/2023	MUNICIPIO DE RINCÓN DE ROMOS					\$0.00	\$445,501.67	
								\$0.00	\$445,501.67	
2113-00064						\$0.00	\$0.00	\$749,798.01	\$749,798.01	
	D00671	31/12/2023						\$0.00	\$749,798.01	
								\$0.00	\$749,798.01	
2113-000187						\$0.00	\$0.00	\$200,439.85	\$200,439.85	
	D00659	31/12/2023	MUNICIPIO DE RINCÓN					\$0.00	\$200,439.85	
								\$0.00	\$200,439.85	
2113-000223						\$228,167.80	\$228,167.80	\$884,861.33	\$884,861.33	
	P07429	14/12/2023		14				\$0.00	-\$20,760.18	
								\$0.00	\$207,407.62	
	P07430	14/12/2023		14				\$0.00	\$207,407.62	
								\$0.00	\$207,407.62	
	P07430	20/12/2023	MARGARITO FERNANDEZ ESPARZA					\$0.00	\$207,407.62	
	C03466	21/12/2023	MARGARITO FERNANDEZ ESPARZA					\$0.00	\$207,407.62	
								\$0.00	\$207,407.62	
	C03441	31/12/2023	MUNICIPIO DE RINCÓN DE ROMOS					\$0.00	\$0.00	
								\$0.00	\$0.00	
	D00659	31/12/2023	MUNICIPIO DE RINCÓN DE ROMOS					\$0.00	\$884,861.33	
2113-000251						\$0.00	\$0.00	\$401,672.49	\$401,672.49	
	D00660	31/12/2023	MUNICIPIO DE RINCÓN					\$0.00	\$401,672.49	
								\$0.00	\$401,672.49	
2113-000420						\$0.00	\$0.00	\$1,407,918.07	\$1,407,918.07	
	D00660	31/12/2023	MUNICIPIO DE RINCÓN					\$0.00	\$296,249.90	
								\$0.00	\$296,249.90	
	D00660	31/12/2023	MUNICIPIO DE RINCÓN DE ROMOS					\$0.00	\$366,731.88	
								\$0.00	\$366,731.88	
	D00672	31/12/2023						\$0.00	\$744,936.29	
								\$0.00	\$744,936.29	
2113-000489						\$0.00	\$0.00	\$1,444,857.79	\$1,444,857.79	
	D00659	31/12/2023	MUNICIPIO DE RINCÓN					\$0.00	\$648,826.75	
	D00660	31/12/2023	MUNICIPIO DE RINCÓN					\$0.00	\$796,031.04	
								\$0.00	\$796,031.04	
2113-000463						\$0.00	\$0.00	\$173,919.45	\$173,919.45	
	D00660	31/12/2023	MUNICIPIO DE RINCÓN DE ROMOS					\$0.00	\$173,919.45	
								\$0.00	\$173,919.45	
2113-000557						\$0.00	\$0.00	\$699,309.50	\$699,309.50	
	D00659	31/12/2023	MUNICIPIO DE RINCÓN					\$0.00	\$699,309.50	
								\$0.00	\$699,309.50	
2113-000580						\$0.00	\$476,296.20	\$1,090,410.55	\$614,114.35	
								\$0.00	\$614,114.35	

Municipio de Rincón de Romos  
AGUASCALIENTES  
Auxiliares de Cuentas del 01/dic./2023 al 31/dic./2023  
Cuentas de Registro

Fecha y 31/dic./2023

Cuenta	Nombre de la Cuenta					Saldo Inicial	Movimientos del Periodo		Saldos
	Poliza	Fecha	Beneficiario	No. Factura	Cheque / Folio		Cargas	Abonos	
		14/12/2023		A-130					
P07411						GD Folio: 351 (A-130 - Obra Pública : 07019/23 - REHABILITACIÓN DE PAVIMENTACIÓN EN RINCÓN DE ROMOS LOCALIDAD RINCO. GD Folio: 351)	\$0.00	\$476,296.20	\$476,296.20
C03452		15/12/2023	VIGI CONSTRUCCIONES, SA DE CV			GP Folio: 2338 (ESTIMACION 1N OBRA 7019/23 REHABILITACION DE PAVIMENTACION EN CALLE 5 DE MAYO RINCÓN DE ROMOS. GP Folio: 2338)	\$476,296.20	\$0.00	\$0.00
D00668		31/12/2023				I1 (EJERCIDO Y PAGADO ANTICIPOS OBRAS FIII 2023 Y PASIVOS CONTRATISTAS)	\$0.00	\$614,114.35	\$614,114.35
<b>2113-000589</b>						<b>VELASER S.A. DE C.V.</b>	<b>\$0.00</b>	<b>\$0.00</b>	<b>\$763,044.67</b>
D00670		31/12/2023				R6 (REMANENTES INGRESOS PROPIOS 2021 AL GASTO ANTICIPO Y PASIVO CONTRATISTA OBRA R6)	\$0.00	\$763,044.67	\$763,044.67
<b>2113-000696</b>						<b>GC ARAL S.A. DE C.V.</b>	<b>\$0.00</b>	<b>\$236,345.19</b>	<b>\$817,763.52</b>
P08080		22/12/2023		oficio 843		GD Folio: 371 (oficio 843 - Obra Pública : 07016/23 - REHABILITACIÓN DE DRENAJE SANITARIO Y RED DE GUA POTABLE EN R. GD Folio: 371)	\$0.00	\$236,345.19	\$236,345.19
C03575		22/12/2023	GC ARAL S.A. DE C.V.			GP Folio: 2348 (ESTIMACION 1N OBRA 7016/23 REHABILITACION DE DRENAJE SANITARIO Y RED DE AGUA POTABLE CALLE FRAY BART. GP Folio: 2348)	\$236,345.19	\$0.00	\$0.00
D00668		31/12/2023				G7 (EJERCIDO Y PAGADO ANTICIPOS OBRAS FIII 2023 Y PASIVOS CONTRATISTAS)	\$0.00	\$581,418.33	\$581,418.33
<b>2113-000789</b>						<b>DINAMICA ALRO S.A. DE C.V.</b>	<b>\$0.00</b>	<b>\$0.00</b>	<b>\$749,983.88</b>
D00672		31/12/2023				S3 (RESARCITORIO 2023 AL GASTO ANTICIPOS Y PASIVO DE CONTRATISTAS OBRAS R7, S1, S2, S3)	\$0.00	\$749,983.88	\$749,983.88
<b>2113-000803</b>						<b>JAIME VALDIVIA CONSTRUCCIONES SA DE CV</b>	<b>\$0.00</b>	<b>\$0.00</b>	<b>\$678,654.33</b>
D00677		31/12/2023	MUNICIPIO DE RINCÓN DE ROMOS			S7 (COMPROMETER Y DEVENGAR OBRA S7 RESARCITORIO 2023)	\$0.00	\$678,654.33	\$678,654.33
<b>2113-001931</b>						<b>ACABADOS Y CONSTRUCCIONES GEPES SA DE CV</b>	<b>\$0.00</b>	<b>\$0.00</b>	<b>\$474,558.53</b>
D00659		31/12/2023	MUNICIPIO DE RINCÓN			H5 (DEVENGAR OBRAS FISM)	\$0.00	\$474,558.53	\$474,558.53
<b>2113-001932</b>						<b>EJHEMU CONSTRUCCIONES SA DE CV</b>	<b>\$0.00</b>	<b>\$0.00</b>	<b>\$213,682.63</b>
D00672		31/12/2023				S2 (RESARCITORIO 2023 AL GASTO ANTICIPOS Y PASIVO DE CONTRATISTAS OBRAS R7, S1, S2, S3)	\$0.00	\$213,682.63	\$213,682.63
<b>2113-002975</b>						<b>DANIEL FRANCO RAMOS</b>	<b>\$577,234.44</b>	<b>\$654,448.09</b>	<b>\$104,403.13</b>
P07425		14/12/2023			178	Cancelación GD Folio: 347 (178 - Obra Pública : 07003-23 - CONSTRUCCIÓN DE PAVIMENTACIÓN EN RINCÓN DE ROMOS LOCALIDAD PABLO ESC. Cancelación GD Folio: 347)	\$0.00	-\$577,234.44	\$0.00
P07427		14/12/2023			178	GD Folio: 353 (178 - Obra Pública : 07003-23 - CONSTRUCCIÓN DE PAVIMENTACIÓN EN RINCÓN DE ROMOS LOCALIDAD PABLO ESC. GD Folio: 353)	\$0.00	\$577,234.44	\$577,234.44
C03445		21/12/2023	DANIEL FRANCO RAMOS			GP Folio: 2337 (ESTIMACION 2 FINIQUITO OBRA 7003/23 CONSTRUCCION DE PAVIMENTACION EN CALLE JILGUERO COL MIRADOR DEL. GP Folio: 2337)	\$577,234.44	\$0.00	\$0.00
P08078		22/12/2023			RP26	GD Folio: 370 (RP26 - Obra Pública : 07027/23 - REHABILITACIÓN DE RED O SISTEMA DE AGUA ENTUBADA EN RINCÓN DE ROMOS. GD Folio: 370)	\$0.00	\$77,213.65	\$77,213.65
C03571		22/12/2023	DANIEL FRANCO RAMOS			GP Folio: 2347 (PAGO DE ESTIMACION 1N OBRA 7027/23 REHABILITACION DE RED O SISTEMA DE AGUA ENTUBADA EN AV FEDERALISM. GP Folio: 2347)	\$77,213.65	\$0.00	\$0.00
D00668		31/12/2023				I9 (EJERCIDO Y PAGADO ANTICIPOS OBRAS FIII 2023 Y PASIVOS CONTRATISTAS)	\$0.00	\$27,189.48	\$27,189.48
<b>2113-002980</b>						<b>velaser sa de cv</b>	<b>\$744,171.67</b>	<b>\$1,026,931.83</b>	<b>\$689,013.57</b>
C03444		13/12/2023	velaser sa de cv			GP Folio: 2336 (ESTIMACION 1N OBRA 7024/23 REHABILITACION DE PAVIMENTACION EN CALLE IGNACIO ALLENDE RINCÓN DE ROMOS. GP Folio: 2336)	\$744,171.67	\$0.00	\$0.00
P07413		14/12/2023			A-370	GD Folio: 352 (A-370 - Obra Pública : 07024/23 - REHABILITACIÓN DE PAVIMENTACIÓN EN RINCÓN DE ROMOS LOCALIDAD RINCÓN. GD Folio: 352)	\$0.00	\$282,760.16	\$282,760.16
C03458		15/12/2023	velaser sa de cv			GP Folio: 2341 (ESTIMACION 2N OBRA 7024/23 REHABILITACION DE PAVIMENTACION EN CALLE IGNACIO ALLENDE RINCÓN DE ROMOS. GP Folio: 2341)	\$282,760.16	\$0.00	\$0.00

**Municipio de Rincón de Romos**  
**AGUASCALIENTES**  
**Auxiliares de Cuentas del 01/dic./2023 al 31/dic./2023**  
 Cuentas de Registro

Fecha y 31/dic./2023

Cuenta	Poliza	Fecha	Nombre de la Cuenta			Concepto	Saldo Inicial	Movimientos del Periodo		Saldos
			Beneficiario	No. Factura	Cheque / Folio			Cargos	Abonos	
		31/12/2023				I2 OBRA 7024/23 (FISM 2023 EJERCIDO Y PAGADO ANTCIPO OBRA 7024/23)				
D00678							\$0.00	\$406,253.41		\$406,253.41
<b>2113-003047</b>						<b>SAN CAYETANO CONSTRUCCIONES SA DE CV</b>	<b>\$127,422.86</b>	<b>\$127,422.86</b>	<b>\$891,541.65</b>	<b>\$891,541.65</b>
C03454		21/12/2023	SAN CAYETANO CONSTRUCCIONES SA DE CV			GP Folio: 2339 (ESTIMACION 3 FINIQ OBRA 7005/23 CONSTRUCCION DE PAVIMENTACION EN CALLE VICENTE GUERRERO PABLO ESCALE. GP Folio: 2339)	\$127,422.86	\$0.00		\$0.00
D00660		31/12/2023	MUNICIPIO DE RINCÓN DE ROMOS			I5 (DEVENGAR OBRAS FISM)	\$0.00	\$317,566.82		\$317,566.82
D00660		31/12/2023	MUNICIPIO DE RINCÓN DE ROMOS			I6 (DEVENGAR OBRAS FISM)	\$0.00	\$573,974.83		\$891,541.65
<b>2113-004068</b>						<b>PAVTEERR S.A. DE C.V.</b>	<b>\$591,647.33</b>	<b>\$591,647.33</b>	<b>\$1,026,749.45</b>	<b>\$1,026,749.45</b>
C03443		11/12/2023	PAVTEERR S.A. DE C.V.			GP Folio: 2335 (ESTIMACION 1N OBRA 7015/23 REHABILITACION DE GUARNICIONES Y BANQUETAS CALLE FCO. I MADERO PUERTA DEL. GP Folio: 2335)	\$105,629.72	\$0.00		\$486,017.61
C03371		19/12/2023	PAVTEERR S.A. DE C.V.			GP Folio: 2323 (ESTIMACION 2N OBRA 7015 REHABILITACION DE GUARNICIONES Y BANQUETAS CALLE FRANCISCO I MADERO PUERTA D. GP Folio: 2323)	\$486,017.61	\$0.00		\$0.00
D00668		31/12/2023				G6 (EJERCIDO Y PAGADO ANTCIPOS OBRAS FIII 2023 Y PASIVOS CONTRATISTAS)	\$0.00	\$314,201.21		\$314,201.21
D00669		31/12/2023				R8 (REMANENTES PARTICIPACIONES 2022 AL GASTO ANTCIPIO Y PASIVO CONTRATISTA OBRAS R8, R9 Y R5)	\$0.00	\$712,548.24		\$1,026,749.45
<b>2113-004069</b>						<b>CONSTRUCIVIL CLINKER S.A. DE C.V.</b>	<b>\$0.00</b>	<b>\$0.00</b>	<b>\$766,158.80</b>	<b>\$766,158.80</b>
D00660		31/12/2023	MUNICIPIO DE RINCÓN DE ROMOS			I4 (DEVENGAR OBRAS FISM)	\$0.00	\$766,158.80		\$766,158.80
<b>2113-004088</b>						<b>ODZARQUITECTURA Y CONSTRUCCIONSA DE CV</b>	<b>\$0.00</b>	<b>\$0.00</b>	<b>\$1,561,129.99</b>	<b>\$1,561,129.99</b>
D00660		31/12/2023	MUNICIPIO DE RINCÓN DE ROMOS			G8 (DEVENGAR OBRAS FISM)	\$0.00	\$268,530.28		\$268,530.28
D00660		31/12/2023	MUNICIPIO DE RINCÓN DE ROMOS			G9 (DEVENGAR OBRAS FISM)	\$0.00	\$616,653.35		\$885,183.63
D00669		31/12/2023				R9 (REMANENTES PARTICIPACIONES 2022 AL GASTO ANTCIPIO Y PASIVO CONTRATISTA OBRAS R8, R9 Y R5)	\$0.00	\$675,946.36		\$1,561,129.99
<b>2113-004089</b>						<b>EDSERC DISEÑO E INNOVACIÓN SA DE CV</b>	<b>\$0.00</b>	<b>\$0.00</b>	<b>\$449,941.31</b>	<b>\$449,941.31</b>
D00660		31/12/2023	MUNICIPIO DE RINCÓN DE ROMOS			I7 (DEVENGAR OBRAS FISM)	\$0.00	\$449,941.31		\$449,941.31
<b>2113-004102</b>						<b>HGH CONSTRUCCIONES COSIO, S.A. DE C.V.</b>	<b>\$0.00</b>	<b>\$0.00</b>	<b>\$227,393.13</b>	<b>\$227,393.13</b>
D00659		31/12/2023	MUNICIPIO DE RINCÓN DE ROMOS			H1 (DEVENGAR OBRAS FISM)	\$0.00	\$227,393.13		\$227,393.13
<b>2113-004103</b>						<b>ING. EDGAR ALBERTO GÓMEZ CANTÚ</b>	<b>\$0.00</b>	<b>\$0.00</b>	<b>\$419,685.95</b>	<b>\$419,685.95</b>
D00659		31/12/2023	MUNICIPIO DE RINCÓN DE ROMOS			H3 (DEVENGAR OBRAS FISM)	\$0.00	\$419,685.95		\$419,685.95
<b>2113-004107</b>						<b>JOSE MANUEL YAÑEZ SAUCEDO</b>	<b>\$0.00</b>	<b>\$0.00</b>	<b>\$883,443.78</b>	<b>\$883,443.78</b>
D00659		31/12/2023	MUNICIPIO DE RINCÓN DE ROMOS			H7 (DEVENGAR OBRAS FISM)	\$0.00	\$383,463.57		\$383,463.57
D00669		31/12/2023				R5 (REMANENTES PARTICIPACIONES 2022 AL GASTO ANTCIPIO Y PASIVO CONTRATISTA OBRAS R8, R9 Y R5)	\$0.00	\$499,980.21		\$883,443.78
<b>2113-61201</b>						<b>Total :</b>	<b>3,311,490.10</b>	<b>4,384,105.30</b>	<b>19,697,268.41</b>	<b>18,624,653.21</b>

**Municipio de Rincón de Romos  
AGUASCALIENTES**

**Auxiliares de Cuentas del 01/dic./2023 al 31/dic./2023**  
Cuentas de Registro

Fecha y 31/dic./2023

Cuenta Poliza	Fecha	Nombre de la Cuenta Beneficiario	No. Factura	Cheque / Folio	Concepto	Saldo Inicial	Movimientos del Periodo		Saldos
							Cargos	Abonos	
2119-01-01-004									
D00653	31/12/2023				OOAPAS	\$45,084.00	\$45,084.00	\$509,373.00	\$509,373.00
					PARTICIPACIONES PASIVO CONSUMO DE AGUA CORRESPONDIENTE A DICIEMBRE DE LOS EDIFICIOS DEL MUNICIPIO DE RINCÓN DE ROMOS (PARTICIPACIONES PASIVO CONSUMO DE AGUA CORRESPONDIENTE A DICIEMBRE DE LOS EDIFICIOS DEL MUNICIPIO DE RINCÓN DE ROMOS)		\$0.00	\$509,373.00	\$509,373.00
<b>Total :</b>						<b>45,084.00</b>	<b>45,084.00</b>	<b>509,373.00</b>	<b>509,373.00</b>

Folio contable trimestral de Ingresos y Egresos

Anexo 11

INFORME DE AVANCE DE GESTIÓN FINANCIERA



GRUPO EMPRESARIAL DE ADMINISTRACIÓN FINANCIERA  
Ministerio de Hacienda y Administración Pública  
Del 01 de Octubre al 31 de Diciembre de 2023 (Anexo 11)

Table with columns: CUENTA, NOMBRE, Octubre, Noviembre, Diciembre, ACUMULADO TRIMESTRAL REAL, ACUMULADO TRIMESTRAL PRESUPUESTO PROGRAMADO, EFICIENCIA TRIMESTRAL, ACUMULADO DEL EJERCIO REAL, ACUMULADO DEL EJERCIO PRESUPUESTO PROGRAMADO, EFICIENCIA DEL EJERCIO. Rows include various budget items like 'MANTENIMIENTO DE BIENES MUEBLES', 'SERVICIOS GENERALES', 'RENTAS DE ALQUILER', etc.

TOTAL 33.688.229 32.620.818 32.020.917 53.123.197 68.285.265 97.862.423 115,2% 134.121.627 136.018.893 91,9%

Table titled 'EGRESOS POR CAPÍTULO DEL CUANTO' with columns: CUENTA, NOMBRE, Octubre, Noviembre, Diciembre, ACUMULADO TRIMESTRAL EJERCIDO, ACUMULADO TRIMESTRAL PRESUPUESTO PROGRAMADO, EFICIENCIA TRIMESTRAL, ACUMULADO DEL EJERCIO EJERCIDO, ACUMULADO DEL EJERCIO PRESUPUESTO PROGRAMADO, EFICIENCIA DEL EJERCIO. Rows include 'MANTENIMIENTO DE BIENES MUEBLES', 'SERVICIOS GENERALES', 'RENTAS DE ALQUILER', etc.

TOTAL 24.616.126 32.620.818 32.020.917 108.301.810 150.028.151 97.862.423 103,6% 132.276.738 136.018.893 97,2%

Table titled 'EGRESOS POR PROGRAMAS' with columns: PROGRAMA, NOMBRE, Octubre, Noviembre, Diciembre, ACUMULADO TRIMESTRAL EJERCIDO, ACUMULADO TRIMESTRAL PRESUPUESTO PROGRAMADO, EFICIENCIA TRIMESTRAL, ACUMULADO DEL EJERCIO EJERCIDO, ACUMULADO DEL EJERCIO PRESUPUESTO PROGRAMADO, EFICIENCIA DEL EJERCIO. Rows include 'MANTENIMIENTO DE BIENES MUEBLES', 'SERVICIOS GENERALES', 'RENTAS DE ALQUILER', etc.

TOTAL 24.616.126 32.620.818 32.020.917 108.301.810 150.028.151 97.862.423 103,6% 132.276.738 136.018.893 97,2%

ING. HECTOR CASTORENA ESPERANZA, PRESIDENTE FINANCIERA; PROF. ALAN GUADALUPE ZAPATA CASTORENA, SINDICO UNIDISTRICTAL; CP. RAMON DIEZ GABRIEL ZAMORA MURRAY, PRESIDENTE MUNICIPAL.



Hoja contable trimestral de Ingresos y Egresos

Anexo 11

Table with columns for 'Ingresos' and 'Egresos', detailing financial transactions for various projects and services. Includes a 'TOTAL' row at the bottom.

INFORME DE AVANCE DE GESTION FINANCIERA

Entre el Periodo de...

Para el Periodo de...

del Periodo de...

del Periodo de...

del Periodo de...

del Periodo de...

del Periodo de...

del Periodo de...

del Periodo de...

del Periodo de...

del Periodo de...

del Periodo de...

del Periodo de...

del Periodo de...

del Periodo de...

del Periodo de...

del Periodo de...

del Periodo de...

del Periodo de...

del Periodo de...

del Periodo de...

del Periodo de...

del Periodo de...

del Periodo de...

del Periodo de...

del Periodo de...

del Periodo de...

del Periodo de...

del Periodo de...

del Periodo de...

del Periodo de...

del Periodo de...

del Periodo de...

del Periodo de...

del Periodo de...

del Periodo de...

del Periodo de...

del Periodo de...

del Periodo de...

del Periodo de...

del Periodo de...

del Periodo de...

del Periodo de...

del Periodo de...

del Periodo de...

del Periodo de...

del Periodo de...

del Periodo de...

del Periodo de...

del Periodo de...

del Periodo de...

del Periodo de...

del Periodo de...

del Periodo de...

del Periodo de...

del Periodo de...

del Periodo de...

del Periodo de...

del Periodo de...

del Periodo de...

del Periodo de...

del Periodo de...

del Periodo de...

del Periodo de...

del Periodo de...

del Periodo de...

del Periodo de...

del Periodo de...

del Periodo de...

del Periodo de...

del Periodo de...

del Periodo de...

del Periodo de...

del Periodo de...

del Periodo de...

del Periodo de...

del Periodo de...

del Periodo de...

del Periodo de...

del Periodo de...

del Periodo de...

del Periodo de...

del Periodo de...

del Periodo de...

del Periodo de...

del Periodo de...

CP. IRMA DOMINGUEZ AGUILAR  
SECRETARIA MUNICIPAL

PROFA. ALINA GUADALUPE ZAPATA CASTORENA  
SIGUICA MUNICIPAL

ING. HECTOR CASTORENA ESPARZA  
PRESIDENTE MUNICIPAL

Anexo 12

INFORME DE AVANCE DE GESTION FINANCIERA

IAGF-2/CAD



Clave  
Ente Fiscalizado Municipio de Rincón de Romos  
Periodo Del 01 de Octubre al 31 de Diciembre del 2023 (Anualizada)

INGRESOS

TOTAL REAL ACUMULADO DEL EJERCICIO	324,751,827
TOTAL PROGRAMADO ACUMULADO DEL EJERCICIO	326,018,690
DIFERENCIA	(1,266,863)

JUSTIFICACION DE LA DIFERENCIA

Al cierre del Ejercicio se registra una diferencia entre lo real acumulado con el programado a Diciembre del 2023 debido a que se acumularon remanentes de ejercicios anteriores.

EGRESOS

EGRESOS POR CAPITULO DEL GASTO

TOTAL REAL ACUMULADO DEL EJERCICIO	292,876,798
TOTAL PROGRAMADO ACUMULADO DEL EJERCICIO	326,018,690
DIFERENCIA	(33,141,892)

JUSTIFICACION DE LA DIFERENCIA

Al cierre del Ejercicio el gasto se ha realizado con razonabilidad y eficiencia, la diferencia se debe al recurso Federal denominado FIMS quedando registrado al momento presupuestal Devengado por las obras que continuan su proceso de ejercido y pagado; y la aplicación de remanentes del ejercicio 2021 y 2022 de la misma forma registrados al Devengado.

EGRESOS POR PROGRAMAS

TOTAL REAL ACUMULADO DEL EJERCICIO	292,876,798
TOTAL PROGRAMADO ACUMULADO DEL EJERCICIO	326,018,690
DIFERENCIA	(33,141,892)

JUSTIFICACION DE LA DIFERENCIA

Al cierre del Ejercicio el gasto se ha realizado con razonabilidad y eficiencia, la diferencia se debe al recurso Federal denominado FIMS quedando registrado al momento presupuestal Devengado por las obras que continuan su proceso de ejercido y pagado; y la aplicación de remanentes del ejercicio 2021 y 2022 de la misma forma registrados al Devengado.



INFORME DE AVANCE DE GESTIÓN FINANCIERA INDICADORES ESTRATÉGICOS Y DE GESTIÓN



Table with columns: Programa, Indicador, Descripción, Método de Cálculo, Tipo de Indicador, Dimensión a Medir, Unidad de Medida, Valor de la Meta 2023 (Absoluto, Relativo), Programado, Realizado, % de avance (Realizado VS Programado), and Resultado. Rows include categories like 'Compensatos y rutas de ciclismo', 'Creación de escuelas deportivas', 'Ligas deportivas', etc.

Del 01 de Octubre al 31 de Marzo del 2023 (Actualizado)

Periodo:

CP FIRMA DOMÍNGUEZ AGUILAR TESORERA MUNICIPAL

PROFA. ALMA GUADALUPE ZAPATA CASTORENA SINDICA MUNICIPAL

ING. HECTOR CASTORENA ESPARZA PRESIDENTE MUNICIPAL

INFORME DE AVANCE DE GESTIÓN FINANCIERA  
INDICADORES ESTRATÉGICOS Y DE GESTIÓN



Programa	Indicador	Descripción	Método de Cálculo	Tipo de Indicador	Dimensión a Medir	Unidad de Medida	Valor de la Meta 2023		Avance				
							Absoluto	Relativo	Programado	Realizado	% de avance (Realizado VS Programado)	Período	
Salud Pública	Presupuesto asignado al programa Salud Pública	Expreses el presupuesto asignado al programa Salud Pública	(Presupuesto programado)/(Presupuesto devengado)x100	Gestión	Eficacia	Relativo	918,522.29	100%	148,143	228,874	155.2%	100.0%	
Atención y participación ciudadana	Presupuesto asignado al programa Atención y Participación Ciudadana	Expreses el presupuesto asignado al programa Atención y Participación Ciudadana	(Presupuesto programado)/(Presupuesto devengado)x100	Gestión	Eficacia	Relativo	4,922,053.45	100%	1,370,601	1,617,299	118.0%	98.2%	
Participación y Atención ciudadana	Presupuesto asignado al programa Participación y Atención Ciudadana	Expreses el presupuesto asignado al programa Participación y Atención Ciudadana	(Presupuesto programado)/(Presupuesto devengado)x100	Gestión	Eficacia	Relativo	72,808.00	70%	-	11,589	25,500	-214.3%	100.0%
Festival de la Birita	Presupuesto asignado al programa Festival de la Birita	Expreses el presupuesto asignado al programa Festival de la Birita	(Presupuesto programado)/(Presupuesto devengado)x100	Gestión	Eficacia	Relativo	1,212,659.16	100%	409,236	102,510	-25.0%	100.0%	
Rincón de caberzas	Presupuesto asignado al programa Rincón de caberzas	Expreses el presupuesto asignado al programa Rincón de caberzas	(Presupuesto programado)/(Presupuesto devengado)x100	Gestión	Eficacia	Relativo	1,357,096.26	100%	1,112,381	1,357,696	122.1%	100.0%	
Rincón navideño	Presupuesto asignado al programa Rincón navideño	Expreses el presupuesto asignado al programa Rincón navideño	(Presupuesto programado)/(Presupuesto devengado)x100	Gestión	Eficacia	Relativo	420,316.53	100%	120,317	420,317	349.3%	100.0%	
Proyecto Casa de Mañana	Presupuesto asignado al programa Proyecto Casa de Mañana	Expreses el presupuesto asignado al programa Proyecto Casa de Mañana	(Presupuesto programado)/(Presupuesto devengado)x100	Gestión	Eficacia	Relativo	206,148.80	100%	-	92,649	206,147	-222.5%	100.0%
Ferias Regionales	Presupuesto asignado al programa Ferias Regionales	Expreses el presupuesto asignado al programa Ferias Regionales	(Presupuesto programado)/(Presupuesto devengado)x100	Gestión	Eficacia	Relativo	30,328,408.91	100%	28,888,747	26,688,224	92.4%	79.4%	
Promoción del Desarrollo Económico	Presupuesto asignado al programa Promoción del Desarrollo Económico	Expreses el presupuesto asignado al programa Promoción del Desarrollo Económico	(Presupuesto programado)/(Presupuesto devengado)x100	Gestión	Eficacia	Relativo	1,655,380.38	100%	231,196	553,804	252.5%	100.0%	
Programa de equipamiento rural agrícola: cercos perimetrales	Presupuesto asignado al programa de equipamiento rural agrícola: cercos perimetrales	Expreses el presupuesto asignado al programa de equipamiento rural agrícola: cercos perimetrales	(Presupuesto programado)/(Presupuesto devengado)x100	Gestión	Eficacia	Relativo	6,666.66	100%	-	9,167	6,667	-72.7%	100.0%
Programa de equipamiento rural agrícola: sistemas	Presupuesto asignado al programa de equipamiento rural agrícola: sistemas	Expreses el presupuesto asignado al programa de equipamiento rural agrícola: sistemas	(Presupuesto programado)/(Presupuesto devengado)x100	Gestión	Eficacia	Relativo	4,000.00	100%	-	20,000	4,000	-17.4%	100.0%
Programa mejoramiento genético bovino	Presupuesto asignado al programa mejoramiento genético bovino	Expreses el presupuesto asignado al programa mejoramiento genético bovino	(Presupuesto programado)/(Presupuesto devengado)x100	Gestión	Eficacia	Relativo	220,000.00	100%	80,000	220,000	275.0%	100.0%	
Fomento al uso de semilla mejor de riego en el municipio	Presupuesto asignado al programa Fomento al uso de semilla mejor de riego en el municipio	Expreses el presupuesto asignado al programa Fomento al uso de semilla mejor de riego en el municipio	(Presupuesto programado)/(Presupuesto devengado)x100	Gestión	Eficacia	Relativo	306,020.00	100%	73,360	-	-	0.0%	100.0%
Fomentar al uso de semilla mejor de maíz y frijol de temporal en el municipio	Presupuesto asignado al programa Fomentar al uso de semilla mejor de maíz y frijol de temporal en el municipio	Expreses el presupuesto asignado al programa Fomentar al uso de semilla mejor de maíz y frijol de temporal en el municipio	(Presupuesto programado)/(Presupuesto devengado)x100	Gestión	Eficacia	Relativo	30,700.00	100%	7,225	-	-	0.0%	100.0%
Modernización de la infraestructura de la presa de salud	Presupuesto asignado al programa Modernización de la infraestructura de la presa de salud	Expreses el presupuesto asignado al programa Modernización de la infraestructura de la presa de salud	(Presupuesto programado)/(Presupuesto devengado)x100	Gestión	Eficacia	Relativo	495,154.14	100%	122,577	-	-	0.0%	100.0%
Rehabilitación de caminos saca coahuila	Presupuesto asignado al programa Rehabilitación de caminos saca coahuila	Expreses el presupuesto asignado al programa Rehabilitación de caminos saca coahuila	(Presupuesto programado)/(Presupuesto devengado)x100	Gestión	Eficacia	Relativo	98,081.08	100%	22,791	-	-	0.0%	100.0%
Coordinación de fondos de desarrollo agropecuario y rural	Presupuesto asignado al programa Coordinación de fondos de desarrollo agropecuario y rural	Expreses el presupuesto asignado al programa Coordinación de fondos de desarrollo agropecuario y rural	(Presupuesto programado)/(Presupuesto devengado)x100	Gestión	Eficacia	Relativo	6,681.60	100%	-	18,209	5,564	-30.6%	41301.8%
Modernización de seguridad pública	Presupuesto asignado al programa Modernización de seguridad pública	Expreses el presupuesto asignado al programa Modernización de seguridad pública	(Presupuesto programado)/(Presupuesto devengado)x100	Gestión	Eficacia	Relativo	44,840,224.87	100%	7,336,053	20,655,952	281.6%	93.8%	

Del 01 de Octubre al 31 de Diciembre de 2023 (Actualizado)

Periodo:

CP FIRMA DOMINGUEZ AGUILAR  
TECNOLOGIA MUNICIPAL

PROFA. ALMA GUADALUPE ZAPATA CASTORENA  
SECRETARÍA MUNICIPAL

ING. HECTOR CASTORENA ESPARZA  
PRESIDENTE MUNICIPAL

INFORME DE AVANCE DE GESTIÓN FINANCIERA INDICADORES ESTRATÉGICOS Y DE GESTIÓN



Table with 14 columns: Programa, Indicador, Descripción, Método de Cálculo, Tipo de Indicador, Dimensión a Medir, Unidad de Medida, Valor de la Meta 2023 (Absoluto, Relativo), Programado, Realizado, % de avance (Realizado VS Programado), and Resultado. Rows include various municipal programs like 'Protección civil y bomberos', 'Fiestas patrias', 'Municipio incluyente y garante de los derechos humanos', etc.

Del 01 de Octubre al 31 de Diciembre del 2023 (Anualizado)

Periodo:

CP FIRMA DOMÍNGUEZ AGUILAR GOBERNADOR MUNICIPAL

PROFA. ALMA GUADALUPE ZAPATA CASTOREINA SINDICA MUNICIPAL

ING. HECTOR CASTORENA ESPARZA PRESIDENTE MUNICIPAL

INFORME DE AVANCE DE GESTIÓN FINANCIERA INDICADORES ESTRATÉGICOS Y DE GESTIÓN



Table with columns: Programa, Indicador, Descripción, Método de Cálculo, Tipo de Indicador, Dimensión a Medir, Unidad de Medida, Valor de la Meta 2023 (Absoluto, Relativo), Programado, Realizado, % de avance (Realizado VS. Programado), Periodo, % de avance (Realizado VS. Meta).

Del 01 de Octubre al 31 de Abril del 2023 (Actualizado)

Periodo:

CP FIRMA DOMÍNGUEZ AGUILAR SECRETARÍA MUNICIPAL

PROFA. ALMA GUADALUPE ZAPATA CASTORENA SINDICA MUNICIPAL

ING. HECTOR CASTORENA ESPARZA PRESIDENTE MUNICIPAL

INFORME DE AVANCE DE GESTIÓN FINANCIERA  
INDICADORES ESTRATÉGICOS Y DE GESTIÓN



GOBIERNO DEL ESTADO DE CHIAPAS

Periodo: Del 01 de Octubre al 31 de Diciembre del 2023 (Actualizado)

Programa	Indicador	Descripción	Método de Cálculo	Tipo de Indicador	Dimensión a Medir	Unidad de Medida	Valor de la Meta 2023		Avance		
							Relativo	Programado	Realizado	% de avance (Realizado VS Programado)	
Comedor comunitario 2	Presupuesto asignado al Programa Comedor comunitario 2	Expresa el presupuesto asignado al programa Comedor comunitario 2	(Presupuesto asignado)/divergencia*100	Gestión	Eficacia	Relativo	121,756.02	38,911	23,485	63.3%	100.0%
Linero Chero	Presupuesto asignado al Programa Linero Chero	Expresa el presupuesto asignado al programa Linero Chero	(Presupuesto asignado)/divergencia*100	Gestión	Eficacia	Relativo	503,437.06	296,624	-	0.0%	100.0%
Participación en Campeonato Nacional Charro Infantil, Juvenil y Escaramuzas	Presupuesto asignado al programa Participación en Campeonato Nacional Charro Infantil, Juvenil y Escaramuzas	Expresa el presupuesto asignado al programa Participación en Campeonato Nacional Charro Infantil, Juvenil y Escaramuzas	(Presupuesto asignado)/divergencia*100	Gestión	Eficacia	Relativo	24,940.00	12,440	-	0.0%	100.0%
Plata de hielo	Presupuesto asignado al Programa Plata de Hielo	Expresa el presupuesto asignado al programa Plata de Hielo	(Presupuesto asignado)/divergencia*100	Gestión	Eficacia	Relativo	2,635,119.96	2,532,460	1,828,897	-72.3%	87.2%
Murales	Presupuesto asignado al Programa Murales	Expresa el presupuesto asignado al programa Murales	(Presupuesto asignado)/divergencia*100	Gestión	Eficacia	Relativo	152,444.34	92,234	70,985	76.9%	55.5%
Programa Estatal de Maquinaria Pesada para la construcción	Presupuesto asignado al Programa Programa Estatal de Maquinaria Pesada para la construcción	Expresa el presupuesto asignado al programa Programa Estatal de Maquinaria Pesada para la construcción	(Presupuesto asignado)/divergencia*100	Gestión	Eficacia	Relativo	142,400.00	71,200	142,400	200.0%	100.0%
Rehabilitación de Teatro Ramón Gacía Argüello	Presupuesto asignado al Programa Rehabilitación de Teatro Ramón Gacía Argüello	Expresa el presupuesto asignado al programa Rehabilitación de Teatro Ramón Gacía Argüello	(Presupuesto asignado)/divergencia*100	Gestión	Eficacia	Relativo	636,106	636,106	636,106	100.0%	100.0%
Programa Emergente de Avena Rincón de Romos	Presupuesto asignado al Programa Programa Emergente de Avena Rincón de Romos	Expresa el presupuesto asignado al programa Programa Emergente de Avena Rincón de Romos	(Presupuesto asignado)/divergencia*100	Gestión	Eficacia	Relativo	43,600	21,275	43,600	204.9%	100.0%
Componente Desarrollo de Areas de Riego	Presupuesto asignado al Programa Programa Componente Desarrollo de Areas de Riego	Expresa el presupuesto asignado al programa Programa Componente Desarrollo de Areas de Riego	(Presupuesto asignado)/divergencia*100	Gestión	Eficacia	Relativo	52,537.43	52,537	52,537	100.0%	100.0%
PROFEST 2023	Presupuesto asignado al Programa PROFEST 2023	Expresa el presupuesto asignado al programa PROFEST 2023	(Presupuesto asignado)/divergencia*100	Gestión	Eficacia	Relativo	291,338.00	291,338	291,338	100.0%	100.0%
Tianguis Nacional de Pueblos Mágicos	Presupuesto asignado al Programa Tianguis Nacional de Pueblos Mágicos	Expresa el presupuesto asignado al programa Tianguis Nacional de Pueblos Mágicos	(Presupuesto asignado)/divergencia*100	Gestión	Eficacia	Relativo	199,694	199,694	199,694	100.0%	100.0%
0700123 Rehabilitación de red de drenaje sanitario y red de agua potable calle Palicón colonia Mirador de Romos	Presupuesto asignado al Programa Rehabilitación de red de drenaje sanitario y red de agua potable calle Palicón colonia Mirador de Romos	Expresa el presupuesto asignado al programa Rehabilitación de red de drenaje sanitario y red de agua potable calle Palicón colonia Mirador de Romos	(Presupuesto asignado)/divergencia*100	Gestión	Eficacia	Relativo	576,395.97	250,107	576,396	230.5%	100.0%
0700223 Ampliación de pavimentación en calle del Gavilán Pablo Escaleras Rincón de Romos	Presupuesto asignado al Programa Ampliación de pavimentación en calle del Gavilán Pablo Escaleras Rincón de Romos	Expresa el presupuesto asignado al programa Ampliación de pavimentación en calle del Gavilán Pablo Escaleras Rincón de Romos	(Presupuesto asignado)/divergencia*100	Gestión	Eficacia	Relativo	1,047,864.44	520,027	1,047,864	201.5%	100.0%
Escaleras Rincón de Romos	Presupuesto asignado al Programa Escaleras Rincón de Romos	Expresa el presupuesto asignado al programa Escaleras Rincón de Romos	(Presupuesto asignado)/divergencia*100	Gestión	Eficacia	Relativo	1,210,138.51	599,549	577,234	98.3%	100.0%
0700223 Construcción de pavimentación en calle Jilguero colonia mirador del Gavilán Pablo Escaleras Rincón de Romos	Presupuesto asignado al Programa Construcción de pavimentación en calle Jilguero colonia mirador del Gavilán Pablo Escaleras Rincón de Romos	Expresa el presupuesto asignado al programa Construcción de pavimentación en calle Jilguero colonia mirador del Gavilán Pablo Escaleras Rincón de Romos	(Presupuesto asignado)/divergencia*100	Gestión	Eficacia	Relativo	1,399,864.00	695,031	900,565	129.5%	100.0%
Escaleras Rincón de Romos	Presupuesto asignado al Programa Escaleras Rincón de Romos	Expresa el presupuesto asignado al programa Escaleras Rincón de Romos	(Presupuesto asignado)/divergencia*100	Gestión	Eficacia	Relativo	1,432,849.82	706,425	1,432,850	202.8%	100.0%
0700623 Construcción de pavimentación en calle casero colonia mirador del Gavilán Pablo Escaleras Rincón de Romos	Presupuesto asignado al Programa Construcción de pavimentación en calle casero colonia mirador del Gavilán Pablo Escaleras Rincón de Romos	Expresa el presupuesto asignado al programa Construcción de pavimentación en calle casero colonia mirador del Gavilán Pablo Escaleras Rincón de Romos	(Presupuesto asignado)/divergencia*100	Gestión	Eficacia	Relativo	124,158.88	56,026	111,440	195.8%	89.8%
Escaleras Rincón de Romos	Presupuesto asignado al Programa Escaleras Rincón de Romos	Expresa el presupuesto asignado al programa Escaleras Rincón de Romos	(Presupuesto asignado)/divergencia*100	Gestión	Eficacia	Relativo	877,992.30	435,181	877,992	201.8%	100.0%
0700623 Construcción de pavimentación en calle Fray Servando Teresa de Mier asentamiento Pabellón de Hidalgo Rincón de Romos	Presupuesto asignado al Programa Construcción de pavimentación en calle Fray Servando Teresa de Mier asentamiento Pabellón de Hidalgo Rincón de Romos	Expresa el presupuesto asignado al programa Construcción de pavimentación en calle Fray Servando Teresa de Mier asentamiento Pabellón de Hidalgo Rincón de Romos	(Presupuesto asignado)/divergencia*100	Gestión	Eficacia	Relativo	323,026.28	139,882	12,873	9.2%	100.0%

CP FIRMA DOMINGUEZ AGUILAR  
TEGOSENA MUNICIPAL

PROFA. ALMA GUADALUPE ZAPATA CASTORENA  
SINDICO MUNICIPAL

ING. HECTOR CASTORENA ESPARZA  
PRESIDENTE MUNICIPAL

INFORME DE AVANCE DE GESTIÓN FINANCIERA  
INDICADORES ESTRATÉGICOS Y DE GESTIÓN



Programa	Indicador	Descripción	Método de Cálculo	Tipo de Indicador	Dimensión a Medir	Unidad de Medida	Valor de la Meta 2023		Avance			
							Absoluto	Relativo	Programado	Realizado	% de avance (Realizado VS Programado)	Periodo
070823 Ampliación de pavimentación en calle Miguel Ramos Arcepe asentamiento constitución Hidalgo Rincón de Romos	Presupuesto asignado al Programa 070823 Ampliación de pavimentación en calle Miguel Ramos Arcepe asentamiento constitución Hidalgo Rincón de Romos	Expresa el presupuesto asignado al Programa 070823 Ampliación de pavimentación en calle Miguel Ramos Arcepe asentamiento constitución Hidalgo Rincón de Romos	(Presupuesto programado)/(Presupuesto divergado)*100	Gestión	Eficacia	Relativo	1,430,041.40	100%	713,378	100.0%	0.0%	
070823 Ampliación de pavimentación en calle Valentín Gómez Farías asentamiento constitución Hidalgo Rincón de Romos	Presupuesto asignado al Programa 070823 Ampliación de pavimentación en calle Valentín Gómez Farías asentamiento constitución Hidalgo Rincón de Romos	Expresa el presupuesto asignado al Programa 070823 Ampliación de pavimentación en calle Valentín Gómez Farías asentamiento constitución Hidalgo Rincón de Romos	(Presupuesto programado)/(Presupuesto divergado)*100	Gestión	Eficacia	Relativo	1,530,355.98	100%	753,848	125.2%	61.6%	
070123 Rehabilitación de red de drenaje sanitario y red de agua potable en calle Adolfo López Mateos el Bajío Rincón de Romos	Presupuesto asignado al Programa 070123 Rehabilitación de red de drenaje sanitario y red de agua potable en calle Adolfo López Mateos el Bajío Rincón de Romos	Expresa el presupuesto asignado al Programa 070123 Rehabilitación de red de drenaje sanitario y red de agua potable en calle Adolfo López Mateos el Bajío Rincón de Romos	(Presupuesto programado)/(Presupuesto divergado)*100	Gestión	Eficacia	Relativo	1,623,119.80	100%	777,482	208.8%	100.0%	
070123 Rehabilitación de red de drenaje sanitario y red de agua potable calle Baja California sur asentamiento Miguel Hidalgo Rincón de Romos	Presupuesto asignado al Programa 070123 Rehabilitación de red de drenaje sanitario y red de agua potable calle Baja California sur asentamiento Miguel Hidalgo Rincón de Romos	Expresa el presupuesto asignado al Programa 070123 Rehabilitación de red de drenaje sanitario y red de agua potable calle Baja California sur asentamiento Miguel Hidalgo Rincón de Romos	(Presupuesto programado)/(Presupuesto divergado)*100	Gestión	Eficacia	Relativo	1,329,471.65	100%	629,652	211.1%	100.0%	
070123 Rehabilitación de red de drenaje sanitario calle privada Diego Romo de Vivir asentamiento chora Rincón de Romos	Presupuesto asignado al Programa 070123 Rehabilitación de red de drenaje sanitario calle privada Diego Romo de Vivir asentamiento chora Rincón de Romos	Expresa el presupuesto asignado al Programa 070123 Rehabilitación de red de drenaje sanitario calle privada Diego Romo de Vivir asentamiento chora Rincón de Romos	(Presupuesto programado)/(Presupuesto divergado)*100	Gestión	Eficacia	Relativo	346,879.78	100%	155,524	223.0%	100.0%	
070423 Rehabilitación pavimentación en calle Diego Romo de Vivir asentamiento chora Rincón de Romos	Presupuesto asignado al Programa 070423 Rehabilitación pavimentación en calle Diego Romo de Vivir asentamiento chora Rincón de Romos	Expresa el presupuesto asignado al Programa 070423 Rehabilitación pavimentación en calle Diego Romo de Vivir asentamiento chora Rincón de Romos	(Presupuesto programado)/(Presupuesto divergado)*100	Gestión	Eficacia	Relativo	706,570.66	100%	346,598	203.9%	100.0%	
070523 Rehabilitación guarniciones y limpieza en calle Francisco I. Madero puerta del muerto Rincón de Romos	Presupuesto asignado al Programa 070523 Rehabilitación guarniciones y limpieza en calle Francisco I. Madero puerta del muerto Rincón de Romos	Expresa el presupuesto asignado al Programa 070523 Rehabilitación guarniciones y limpieza en calle Francisco I. Madero puerta del muerto Rincón de Romos	(Presupuesto programado)/(Presupuesto divergado)*100	Gestión	Eficacia	Relativo	1,220,049.77	100%	597,112	905,849	151.7%	74.2%
070623 Rehabilitación de drenaje sanitario y red de agua potable en calle Fray Bartolomé de las Casas Rincón de Romos	Presupuesto asignado al Programa 070623 Rehabilitación de drenaje sanitario y red de agua potable en calle Fray Bartolomé de las Casas Rincón de Romos	Expresa el presupuesto asignado al Programa 070623 Rehabilitación de drenaje sanitario y red de agua potable en calle Fray Bartolomé de las Casas Rincón de Romos	(Presupuesto programado)/(Presupuesto divergado)*100	Gestión	Eficacia	Relativo	1,399,181.84	100%	660,808	817,964	123.8%	58.4%
070723 Rehabilitación de drenaje sanitario calle Adama el Bajío Rincón de Romos	Presupuesto asignado al Programa 070723 Rehabilitación de drenaje sanitario calle Adama el Bajío Rincón de Romos	Expresa el presupuesto asignado al Programa 070723 Rehabilitación de drenaje sanitario calle Adama el Bajío Rincón de Romos	(Presupuesto programado)/(Presupuesto divergado)*100	Gestión	Eficacia	Relativo	557,560.96	100%	265,559	265,530	101.1%	50.0%
070823 Rehabilitación de pavimentación en calle Adama el Bajío Rincón de Romos	Presupuesto asignado al Programa 070823 Rehabilitación de pavimentación en calle Adama el Bajío Rincón de Romos	Expresa el presupuesto asignado al Programa 070823 Rehabilitación de pavimentación en calle Adama el Bajío Rincón de Romos	(Presupuesto programado)/(Presupuesto divergado)*100	Gestión	Eficacia	Relativo	1,233,306.70	100%	613,708	616,653	100.5%	50.0%
070323 Construcción De Guarniciones Y Benquites En Calle México California Rincón De Romos	Presupuesto asignado al Programa 070323 Construcción De Guarniciones Y Benquites En Calle México California Rincón De Romos	Expresa el presupuesto asignado al Programa 070323 Construcción De Guarniciones Y Benquites En Calle México California Rincón De Romos	(Presupuesto programado)/(Presupuesto divergado)*100	Gestión	Eficacia	Relativo	454,796.26	100%	454,796	227,393	50.0%	50.0%
070423 Rehabilitación De Drenaje Sanitario Calle Avana Otagón San Jacinto Rincón De Romos	Presupuesto asignado al Programa 070423 Rehabilitación De Drenaje Sanitario Calle Avana Otagón San Jacinto Rincón De Romos	Expresa el presupuesto asignado al Programa 070423 Rehabilitación De Drenaje Sanitario Calle Avana Otagón San Jacinto Rincón De Romos	(Presupuesto programado)/(Presupuesto divergado)*100	Gestión	Eficacia	Relativo	400,879.70	100%	400,880	200,440	50.0%	50.0%
703023 Rehabilitación De Drenaje Sanitario Y Agua Potable En Calle Constitución Asentamiento Chora Rincón De Romos	Presupuesto asignado al Programa 703023 Rehabilitación De Drenaje Sanitario Y Agua Potable En Calle Constitución Asentamiento Chora Rincón De Romos	Expresa el presupuesto asignado al Programa 703023 Rehabilitación De Drenaje Sanitario Y Agua Potable En Calle Constitución Asentamiento Chora Rincón De Romos	(Presupuesto programado)/(Presupuesto divergado)*100	Gestión	Eficacia	Relativo	839,371.91	100%	839,372	418,686	50.0%	50.0%
703023 Rehabilitación De Drenaje Sanitario Calle Avana Otagón San Jacinto Asentamiento Solidarios Rincón De Romos	Presupuesto asignado al Programa 703023 Rehabilitación De Drenaje Sanitario Calle Avana Otagón San Jacinto Asentamiento Solidarios Rincón De Romos	Expresa el presupuesto asignado al Programa 703023 Rehabilitación De Drenaje Sanitario Calle Avana Otagón San Jacinto Asentamiento Solidarios Rincón De Romos	(Presupuesto programado)/(Presupuesto divergado)*100	Gestión	Eficacia	Relativo	1,398,619.01	100%	1,398,619	698,310	50.0%	50.0%

Del 01 de Octubre al 31 de Diciembre de 2023 (Actualizado)

Periodo:

CP FIRMA DOMINGUEZ AGUILAR  
TESORERA MUNICIPAL

PROFA. ALMA GUADALUPE ZAPATA CASTORENA  
SINDICA MUNICIPAL

ING. HECTOR CASTORENA ESPARZA  
PRESIDENTE MUNICIPAL

INFORME DE AVANCE DE GESTIÓN FINANCIERA INDICADORES ESTRATÉGICOS Y DE GESTIÓN



Table with columns: Programa, Indicador, Descripción, Método de Cálculo, Tipo de Indicador, Dimensión a Medir, Unidad de Medida, Valor de la Meta 2023 (Absoluto, Relativo), Programado, Realizado, % de avance (Realizado VS. Programado), Periodo, Result. Includes rows for various infrastructure projects like 'Rehabilitación De Drenaje Sanitario Y Red De Agua Potable' and 'Rehabilitación De Drenaje Pluvial'.

Del 01 de Octubre a 31 de Diciembre de 2023 (Actualizado)

CP FIRMA DOMÍNGUEZ AGUILAR TEGORERA MUNICIPAL

CP FIRMA DOMÍNGUEZ AGUILAR TEGORERA MUNICIPAL

PROFA. ALMA GUADALUPE ZAPATA CASTOREINA SINDICA MUNICIPAL

ING. HECTOR CASTOREINA ESPARZA PRESIDENTE MUNICIPAL

INFORME DE AVANCE DE GESTIÓN FINANCIERA  
INDICADORES ESTRATÉGICOS Y DE GESTIÓN



Programa	Indicador	Descripción	Método de Cálculo	Tipo de Indicador	Dimensión a Medir	Unidad de Medida	Valor de la Meta 2023		Avance	
							Relativo	Programado	Realizado	% de avance (Realizado VS Programado)
07001023 Rehabilitación De Andadores En Unidad Deportiva Miguel Hidalgo Rincón De Romos	Presupuesto asignado al Programa P22 07001023 Rehabilitación De Andadores En Unidad Deportiva Miguel Hidalgo Rincón De Romos	Expresa el presupuesto asignado al Programa P22 07001023 Rehabilitación De Andadores En Unidad Deportiva Miguel Hidalgo Rincón De Romos	(Presupuesto programado)/(Presupuesto divergado)x100	Gestión	Eficiencia	Relativo	379,552.00	379,552	335,549	88.6%
Festividades De Guadalupe	Presupuesto asignado al Programa P22 07001023 Festividades De Guadalupe	Expresa el presupuesto asignado al Programa P22 07001023 Festividades De Guadalupe	(Presupuesto programado)/(Presupuesto divergado)x100	Gestión	Eficiencia	Relativo	479,200.00	479,200	279,420	100.0%
Luces	Presupuesto asignado al Programa P22 07001023 Luces	Expresa el presupuesto asignado al Programa P22 07001023 Luces	(Presupuesto programado)/(Presupuesto divergado)x100	Gestión	Eficiencia	Relativo	293,344.46	293,344	296,345	100.0%
07001023 Construcción De Pavimentación En Calle Morelos E Hidalgo California Rincón De Romos	Presupuesto asignado al Programa P22 07001023 Construcción De Pavimentación En Calle Morelos E Hidalgo California Rincón De Romos	Expresa el presupuesto asignado al Programa P22 07001023 Construcción De Pavimentación En Calle Morelos E Hidalgo California Rincón De Romos	(Presupuesto programado)/(Presupuesto divergado)x100	Gestión	Eficiencia	Relativo	1,592,092.08	1,592,092	796,031	50.0%
07001023 Construcción De Comedor Escolar En Primera Estación De Moquehua Rincón De Romos	Presupuesto asignado al Programa P22 07001023 Construcción De Comedor Escolar En Primera Estación De Moquehua Rincón De Romos	Expresa el presupuesto asignado al Programa P22 07001023 Construcción De Comedor Escolar En Primera Estación De Moquehua Rincón De Romos	(Presupuesto programado)/(Presupuesto divergado)x100	Gestión	Eficiencia	Relativo	347,838.90	347,839	173,919	50.0%
703223 Construcción De Comedor Escolar En Escuela Primaria Gustavo Díaz Ordaz Rincón De Romos	Presupuesto asignado al Programa P22 703223 Construcción De Comedor Escolar En Escuela Primaria Gustavo Díaz Ordaz Rincón De Romos	Expresa el presupuesto asignado al Programa P22 703223 Construcción De Comedor Escolar En Escuela Primaria Gustavo Díaz Ordaz Rincón De Romos	(Presupuesto programado)/(Presupuesto divergado)x100	Gestión	Eficiencia	Relativo	803,345	803,345	401,672	50.0%
R21 07001023 Rehabilitación de casa del ahuebo	Presupuesto asignado al Programa R21 07001023 Rehabilitación de casa del ahuebo	Expresa el presupuesto asignado al Programa R21 07001023 Rehabilitación de casa del ahuebo	(Presupuesto programado)/(Presupuesto divergado)x100	Gestión	Eficiencia	Relativo	252,737.04	122,737	252,737	205.9%
R21 07001023 Ampliación de servicios básicos drenaje y agua en calle sin nombre colonia Luzar	Presupuesto asignado al Programa R21 07001023 Ampliación de servicios básicos drenaje y agua en calle sin nombre colonia Luzar	Expresa el presupuesto asignado al Programa R21 07001023 Ampliación de servicios básicos drenaje y agua en calle sin nombre colonia Luzar	(Presupuesto programado)/(Presupuesto divergado)x100	Gestión	Eficiencia	Relativo	1,475,629.90	725,904	602,251	63.0%
Carreteras cabecera municipal	Presupuesto asignado al Programa R22 07001023 Carreteras cabecera municipal	Expresa el presupuesto asignado al Programa R22 07001023 Carreteras cabecera municipal	(Presupuesto programado)/(Presupuesto divergado)x100	Gestión	Eficiencia	Relativo	321,880.28	156,880	286,800	170.1%
R22 07001023 Rehabilitación de camino de herradura en las zonas Rincón De Romos	Presupuesto asignado al Programa R22 07001023 Rehabilitación de camino de herradura en las zonas Rincón De Romos	Expresa el presupuesto asignado al Programa R22 07001023 Rehabilitación de camino de herradura en las zonas Rincón De Romos	(Presupuesto programado)/(Presupuesto divergado)x100	Gestión	Eficiencia	Relativo	1,050,592.04	1,060,593	1,060,593	100.0%
R22 07001023 Rehabilitación De Pavimento En Centro Rincón De Romos	Presupuesto asignado al Programa R22 07001023 Rehabilitación De Pavimento En Centro Rincón De Romos	Expresa el presupuesto asignado al Programa R22 07001023 Rehabilitación De Pavimento En Centro Rincón De Romos	(Presupuesto programado)/(Presupuesto divergado)x100	Gestión	Eficiencia	Relativo	999,960.03	999,960	489,880	50.0%
Calle Insurgentes Zona Centro Rincón De Romos P22 07001023 Construcción De Muro Perimetral	Presupuesto asignado al Programa P22 07001023 Construcción De Muro Perimetral	Expresa el presupuesto asignado al Programa P22 07001023 Construcción De Muro Perimetral	(Presupuesto programado)/(Presupuesto divergado)x100	Gestión	Eficiencia	Relativo	1,526,689.36	1,526,689	763,045	50.0%
Unidad Deportiva Primer Ejido Rincón De Romos R21 07001023 Rehabilitación De Pavimento De Concreto Hídrico Calle Ejido Nacional Lado Norte	Presupuesto asignado al Programa R21 07001023 Rehabilitación De Pavimento De Concreto Hídrico Calle Ejido Nacional Lado Norte	Expresa el presupuesto asignado al Programa R21 07001023 Rehabilitación De Pavimento De Concreto Hídrico Calle Ejido Nacional Lado Norte	(Presupuesto programado)/(Presupuesto divergado)x100	Gestión	Eficiencia	Relativo	1,500,000.00	1,500,000	744,936	49.7%
Norte Colonia Santa Elena Rincón De Romos R21 07001023 Construcción De Pavimento En Calle Niños Héroes El Saucillo Rincón De Romos	Presupuesto asignado al Programa R21 07001023 Construcción De Pavimento En Calle Niños Héroes El Saucillo Rincón De Romos	Expresa el presupuesto asignado al Programa R21 07001023 Construcción De Pavimento En Calle Niños Héroes El Saucillo Rincón De Romos	(Presupuesto programado)/(Presupuesto divergado)x100	Gestión	Eficiencia	Relativo	1,425,096.46	1,425,096	712,548	50.0%
P22 07001023 Construcción De Pavimento Hidráulico En Calle 20 De Noviembre Lado Norte	Presupuesto asignado al Programa P22 07001023 Construcción De Pavimento Hidráulico En Calle 20 De Noviembre Lado Norte	Expresa el presupuesto asignado al Programa P22 07001023 Construcción De Pavimento Hidráulico En Calle 20 De Noviembre Lado Norte	(Presupuesto programado)/(Presupuesto divergado)x100	Gestión	Eficiencia	Relativo	1,351,892.72	1,351,893	675,946	50.0%
Entre Social Y Chavero Rincón De Romos P22 07001023 Construcción De Pavimento Hidráulico En Calle Agustín Mielgar Valle De Las Delicias	Presupuesto asignado al Programa P22 07001023 Construcción De Pavimento Hidráulico En Calle Agustín Mielgar Valle De Las Delicias	Expresa el presupuesto asignado al Programa P22 07001023 Construcción De Pavimento Hidráulico En Calle Agustín Mielgar Valle De Las Delicias	(Presupuesto programado)/(Presupuesto divergado)x100	Gestión	Eficiencia	Relativo	900,000.00	900,000	419,488	46.6%
FR23 07001023 Construcción De Guarniciones Y Banquetes Calle Mizzal Al Chía 2015	Presupuesto asignado al Programa FR23 07001023 Construcción De Guarniciones Y Banquetes Calle Mizzal Al Chía 2015	Expresa el presupuesto asignado al Programa FR23 07001023 Construcción De Guarniciones Y Banquetes Calle Mizzal Al Chía 2015	(Presupuesto programado)/(Presupuesto divergado)x100	Gestión	Eficiencia	Relativo	400,000.00	400,000	213,683	53.4%
FR23 07001023 Rehabilitación De Alcantarilla Privada	Presupuesto asignado al Programa FR23 07001023 Rehabilitación De Alcantarilla Privada	Expresa el presupuesto asignado al Programa FR23 07001023 Rehabilitación De Alcantarilla Privada	(Presupuesto programado)/(Presupuesto divergado)x100	Gestión	Eficiencia	Relativo				
Stable El Cruce De Calle Morelos Y Plutarco Elías Calles Colonia San José	Presupuesto asignado al Programa P22 07001023 Stable El Cruce De Calle Morelos Y Plutarco Elías Calles Colonia San José	Expresa el presupuesto asignado al Programa P22 07001023 Stable El Cruce De Calle Morelos Y Plutarco Elías Calles Colonia San José	(Presupuesto programado)/(Presupuesto divergado)x100	Gestión	Eficiencia	Relativo				
Calle 6 Colonia San José	Presupuesto asignado al Programa P22 07001023 Calle 6 Colonia San José	Expresa el presupuesto asignado al Programa P22 07001023 Calle 6 Colonia San José	(Presupuesto programado)/(Presupuesto divergado)x100	Gestión	Eficiencia	Relativo				

Del 01 de Octubre al 31 de Diciembre de 2023 (Actualizado)

CP FIRMA DOMINGUEZ AGUILAR  
TECNOLOGIA MUNICIPAL

PROFA. ALMA GUADALUPE ZAPATA CASTORENA  
SINDICO MUNICIPAL

ING. HECTOR CASTORENA ESPARZA  
PRESIDENTE MUNICIPAL



INFORME DE AVANCE DE GESTIÓN FINANCIERA  
INDICADORES ESTRATÉGICOS Y DE GESTIÓN



SECRETARÍA DE GOBIERNO MUNICIPAL  
MUNICIPIO DE ROMA

Periodo: Del 01 de Octubre al 31 de Diciembre de 2023 (Actualizado)

Programa	Indicador	Descripción	Método de Cálculo	Tipo de Indicador	Dimensión a Medir	Unidad de Medida	Valor de la Meta 2023		Avance	
							Absoluto	Relativo	Realizado	% de avance (Realizado VS. Meta)
FR23_0704623 Ampliación De Puente Vehicular Vialidad Carretera Venustiano Carranza Pabellón De Hidralgo	Presupuesto asignado al Programa FR23_0704623 Ampliación De Puente Vehicular Vialidad Carretera Venustiano Carranza Pabellón De Hidralgo	Obra de construcción, instalación e implementación de un puente vehicular de concreto en la vía pública que conecta el barrio Venustiano Carranza con el barrio Pabellón de Hidralgo.	(Presupuesto programado)/(Presupuesto devengado)*100	Gestión	Eficacia	Relativo	1,500,000.00	100%	748,894	50.0%
Colo Venustiano Carranza Rebobado En Cancha F 0704123 Rehabilitación De Alumbrado En Cancha De Fútbol Unidad Deportiva Miguel Hidalgo Rincón De Roma	Presupuesto asignado al Programa F 0704123 Rehabilitación De Alumbrado En Cancha De Fútbol Unidad Deportiva Miguel Hidalgo Rincón De Roma	Obra de mantenimiento, reparación y actualización de la infraestructura de alumbrado público en la cancha de fútbol de la Unidad Deportiva Miguel Hidalgo Rincón de Roma.	(Presupuesto programado)/(Presupuesto devengado)*100	Gestión	Eficacia	Relativo	1,298,159.05	100%	1,298,159	100.0%
FR230223 Construcción De Alumbrado Público En Acceso Sur De Cabeza Municipal Al Saltillo Rincón De Roma	Presupuesto asignado al Programa F 0700223 Construcción De Alumbrado Público En Acceso Sur De Cabeza Municipal Al Saltillo Rincón De Roma	Obra de construcción de alumbrado público en el acceso sur de Cabeza Municipal al Saltillo Rincón de Roma.	(Presupuesto programado)/(Presupuesto devengado)*100	Gestión	Eficacia	Relativo	4,292,103.02	100%	4,299,365	105.2%
Remanente Participaciones 2022 OTRA	Presupuesto asignado al Programa Remanente Participaciones 2022 OTRA	Programa Remanente Participaciones 2022 OTRA	(Presupuesto programado)/(Presupuesto devengado)*100	Gestión	Eficacia	Relativo	1,190,146.99	100%	-	0.0%
FR23 Rehabilitación De Mercado Municipal Rincón De Roma, Pintura E Iluminación, Rehabilitación Balcas	Presupuesto asignado al Programa FR23 Rehabilitación De Mercado Municipal Rincón De Roma, Pintura E Iluminación, Rehabilitación Balcas	Obra de mantenimiento, pintura e iluminación en el Mercado Municipal Rincón de Roma, así como la rehabilitación de las balacas.	(Presupuesto programado)/(Presupuesto devengado)*100	Gestión	Eficacia	Relativo	953,137.92	100%	314,483	31.7%
Convenio IEA Rincón De Roma Mantenimiento De Escuelas	Presupuesto asignado al Programa Convenio IEA Rincón De Roma Mantenimiento De Escuelas	Programa de mantenimiento de escuelas en el Rincón de Roma.	(Presupuesto programado)/(Presupuesto devengado)*100	Gestión	Eficacia	Relativo	3,000,000.00	100%	-	0.0%

CP FIRMA DOMINGUEZ AGUILAR  
TESORERA MUNICIPAL

PROFA. ANA GUADALUPE ZAPATA CASTORENA  
SINDICA MUNICIPAL

ING. HECTOR CASTORENA ESPARZA  
PRESIDENTE MUNICIPAL

Fecha
31-dic-23
2023

Municipio de Rincón de Romos

CAPÍTULO VII

DE LOS ESTADOS E INFORMES CONTABLES, PRESUPUESTARIOS, PROGRAMÁTICOS Y DE LOS INDICADORES DE POSTURA

REGLAS DE VALIDACIÓN ESTADOS FINANCIEROS

Cruces  
208

36/36

4/4

Reglas de validación del Estados de Actividades (EA)

5

Las cifras de la fila de Resultados del Ejercicio (Ahorro/Desahorro) de las columnas 20XN y 20XN-1 deben ser las mismas que se muestran en el Estado de Situación Financiera en la fila y columnas mencionadas.

1	<b>La regla se cumple</b>	EA	ESF	DIFERENCIA	
	Resultados del Ejercicio (Ahorro/Desahorro) 2023	25,998,737.72	25,998,737.72	0.00	1
	Resultados del Ejercicio (Ahorro/Desahorro) 2022	25,371,336.37	25,371,336.37	0.00	1

La cifra de la fila de Resultados del Ejercicio (Ahorro / Desahorro) de la columna 20XN, debe ser la misma con la que se muestra en el Estado de Variación en la Hacienda Pública en la fila de Resultados del Ejercicio (Ahorro/Desahorro) del apartado Variaciones de la Hacienda Pública/ Patrimonio Generado Neto de 20XN, en la columna de Hacienda Pública / Patrimonio Generado del Ejercicio.

1	<b>La regla se cumple</b>	EA	EVHP	DIFERENCIA	
	Resultados del Ejercicio (Ahorro/Desahorro) 2023	25,998,737.72			
	Variaciones de la Hacienda Pública/ Patrimonio Generado Neto 2023		25,998,737.72	0.00	1

La cifra de la fila de Resultados del Ejercicio (Ahorro / Desahorro) de la columna 20XN-1, debe ser la misma que se muestra en el Estado de Variación en la Hacienda Pública en la fila de Resultados del Ejercicio (Ahorro/Desahorro) del apartado Hacienda Pública/ Patrimonio Generado Neto de 20XN-1, en la columna de Hacienda Pública / Patrimonio Generado del Ejercicio.

1	<b>La regla se cumple</b>	EA	EVHP	DIFERENCIA	
	Resultados del Ejercicio (Ahorro/Desahorro) 2023	25,998,737.72			
	Hacienda Pública / Patrimonio Generado Neto de 20XN-1		25,998,737.72	0.00	1

La cifra de la fila de Resultados del Ejercicio (Ahorro / Desahorro) de la columna 20XN-1, debe ser la misma que se muestra en el Estado de Variación en la Hacienda Pública, en la fila Resultados de Ejercicios Anteriores del apartado Variaciones de la Hacienda Pública / Patrimonio Generado Neto de 20XN, en la columna Hacienda Pública / Patrimonio Generado del Ejercicio, con naturaleza contraria.

1	<b>La regla se cumple</b>	EA	EVHP	DIFERENCIA	
	Resultados del Ejercicio (Ahorro/Desahorro) 2022	25,371,336.37			
	Variaciones de la Hacienda Pública/ Patrimonio Generado Neto 2022		25,371,336.37	0.00	1

10/10

Reglas de Validación del Estado de Situación Financiera (ESF)

48

Las cifras de la fila de Resultados del Ejercicio (Ahorro/Desahorro) de las columnas 20XN y 20XN-1, deben ser las obtenidas en el Estado de Actividades en la fila y columnas mencionadas.

1	<b>La regla se cumple</b>	ESF	EA	DIFERENCIA	
	Resultados del Ejercicio (Ahorro/Desahorro) 2023	25,998,737.72	25,998,737.72	0.00	1
	Resultados del Ejercicio (Ahorro/Desahorro) 2022	25,371,336.37	25,371,336.37	0.00	1

Las cifras de las filas de los rubros del Activo de las columnas 20XN y 20XN-1, deben ser las mismas que se muestran en el Estado Analítico del Activo en las filas de Activo en las columnas de Saldo Final y de Saldo Inicial respectivamente.

1	<b>La regla se cumple</b>	ESF 20XN-1	EAA SALDO INICIAL	DIFERENCIA	
	<b>Activo Circulante</b>				
	Efectivo y Equivalentes	67,744,394.77	67,744,394.77	0.00	1
	Derechos a Recibir Efectivos o Equivalentes	4,254,971.94	4,254,971.94	0.00	1
	Derechos a Recibir Bienes o Servicios	441,614.44	441,614.44	0.00	1
	Inventarios	0.00	0.00	0.00	1
	Almacenes	0.00	0.00	0.00	1
	Estimaciones por Pérdida o Deterioro de Activos Circulantes	0.00	0.00	0.00	1
	<b>Activo No Circulante</b>				
	Inversiones Financieras a Largo Plazo	0.00	0.00	0.00	1
	Derechos a Recibir Efectivos o Equivalentes a Largo Plazo	39,211.88	39,211.88	0.00	1
	Bienes Inmuebles, Infraestructura y Construcciones en Proceso	212,409,758.35	212,409,758.35	0.00	1
	Bienes Muebles	41,410,445.51	41,410,445.51	0.00	1
	Activos Intangibles	93,666.38	93,666.38	0.00	1
	Depreciación, Deterioro y Amortización Acumulada de Bienes	-20,665,935.44	-20,665,935.44	0.00	1
	Activos Diferidos	0.00	0.00	0.00	1
	Estimación por Pérdida o Deterioro de Activos no Circulantes	0.00	0.00	0.00	1
	Otros Activos Circulantes	793,228.00	793,228.00	0.00	1
	<b>Activo Circulante</b>				
	Efectivo y Equivalentes	62,350,791.53	62,350,791.53	0.00	1
	Derechos a Recibir Efectivos o Equivalentes	2,797,022.27	2,797,022.27	0.00	1
	Derechos a Recibir Bienes o Servicios	0.00	0.00	0.00	1
	Inventarios	0.00	0.00	0.00	1
	Almacenes	0.00	0.00	0.00	1
	Estimaciones por Pérdida o Deterioro de Activos Circulantes	0.00	0.00	0.00	1
	<b>Activo No Circulante</b>				
	Inversiones Financieras a Largo Plazo	0.00	0.00	0.00	1
	Derechos a Recibir Efectivos o Equivalentes a Largo Plazo	39,211.88	39,211.88	0.00	1
	Bienes Inmuebles, Infraestructura y Construcciones en Proceso	255,203,871.64	255,203,871.64	0.00	1
	Bienes Muebles	50,504,200.32	50,504,200.32	0.00	1
	Activos Intangibles	63,666.38	63,666.38	0.00	1
	Depreciación, Deterioro y Amortización Acumulada de Bienes	-29,314,420.12	-29,314,420.12	0.00	1
	Activos Diferidos	0.00	0.00	0.00	1
	Estimación por Pérdida o Deterioro de Activos no Circulantes	0.00	0.00	0.00	1
	Otros Activos Circulantes	793,228.00	793,228.00	0.00	1
	<b>Total Activo 2023</b>	342,437,571.90			
	<b>Total Activo 2023</b>	306,521,355.83			
	<b>Activo saldo inicial</b>		306,521,355.83	0.00	1
	<b>Activo saldo final</b>		342,437,571.90	0.00	1

Las cifras de la fila de Efectivo y Equivalentes de las columnas 20XN y 20XN-1, deben ser las mismas que se muestran en el Estado de Flujos de Efectivo en la fila de Efectivo y Equivalentes al Efectivo al Final del Ejercicio en las columnas mencionadas.

1	<b>La regla se cumple</b>	ESF	EFE	DIFERENCIA	
	Efectivos y Equivalentes 2022	67,744,394.77			
	Efectivos y Equivalentes 2023	62,350,791.53			
	Efectivos y Equivalentes al Efectivo al Final del Ejercicio 2022		67,744,394.77	0.00	1
	Efectivos y Equivalentes al Efectivo al Final del Ejercicio 2023		62,350,791.53	0.00	1

La cifra de la fila de Efectivo y Equivalentes de la columna 20XN-1, debe ser la misma que se muestra en el Estado de Flujos de Efectivo en la fila de Efectivo y Equivalentes al Inicio del Ejercicio en la columna 20XN.

1	La regla se cumple	ESF	EFE	DIFERENCIA
	Efectivos y Equivalentes 2022	67,744,394.77		
	Efectivos y Equivalentes al Inicio del Ejercicio 2023		67,744,394.77	0.00

Las cifras de la fila de Total del Activo de las columnas 20XN y 20XN-1, deben ser las mismas que se muestran en la fila de Total del Pasivo y Hacienda Pública/Patrimonio en las columnas mencionadas

1	La regla se cumple	ESF	DIFERENCIA
	Total del activo 2022	306,521,355.83	
	Total del Pasivo y Hacienda Pública/Patrimonio 2022	306,521,355.83	0.00
	Total del activo 2023	342,437,571.90	
	Total del Pasivo y Hacienda Pública/Patrimonio 2023	342,437,571.90	0.00

Las cifras de la fila de Total del Pasivo de las columnas 20XN y 20XN-1, deben ser las mismas que se muestran en el Estado Analtico de la Deuda y Otros Pasivos en la fila de Total de Deuda Pública y Otros Pasivos en las columnas de Saldo Final del Periodo y de Saldo Inicial del Periodo respectivamente.

1	La regla se cumple	ESF	EADOP	DIFERENCIA
	Total de Pasivo 2022	75,983,942.20		
	Total de Deuda y otros Pasivos Saldo Inicial del Periodo		87,094,450.05	0.00
	Total de Pasivo 2023	87,094,450.05		
	Total de Deuda y otros Pasivos Saldo Final del Periodo		75,983,942.20	0.00

La cifra de la fila de Hacienda Pública/Patrimonio Contribuido de la columna 20XN-1, debe ser la misma que se muestra en el Estado de Variación en la Hacienda Pública en la fila de Hacienda Pública/Patrimonio Contribuido Neto de 20XN-1 en las columnas de Hacienda Pública / Patrimonio Contribuido y Total.

1	La regla se cumple	ESF	EVHP	DIFERENCIA
	Hacienda Pública / Patrimonio Contribuido Neto de 2022			
	Hacienda pública Patrimonio Contribuido 2022	158,603,274.47		
	Patrimonio contribuido total 2022		158,603,274.47	0.00
	Hacienda pública Patrimonio Contribuido 2022 Total		0.00	158,603,274.47

La cifra de la fila de Hacienda Pública/Patrimonio Generado de la columna 20XN-1, debe ser la misma que se muestra en el Estado de Variación en la Hacienda Pública en la fila de Hacienda Pública/Patrimonio Generado Neto de 20XN-1 en la columna Total.

1	La regla se cumple	ESF	EVHP	DIFERENCIA
	Hacienda Pública / Patrimonio Generado Neto de 2022			
	Hacienda pública Patrimonio Generado 2022	71,934,139.16		
	Hacienda pública Patrimonio Generado Neto 2022		71,934,139.16	0.00

La cifra de la fila de Exceso o Insuficiencia en la Actualización de la Hacienda Pública/Patrimonio de la columna 20XN-1, debe ser la misma que se muestra en el Estado de Variación en la Hacienda Pública en la fila de Exceso o Insuficiencia en la Actualización de la Hacienda Pública/Patrimonio Neto de 20XN-1 en las columnas de Exceso o Insuficiencia en la Actualización de la Hacienda Pública / Patrimonio y Total

1	La regla se cumple	ESF	EVHP	DIFERENCIA
	Cambios en el Exceso O Insuficiencia en la Actualización de la Hacienda Pública / Patrimonio Neto 20XN			
	Exceso o insuficiencia en Actualización de la hacienda Pública/Patrimonio 2022	0.00		
	Exceso o insuficiencia en la actualización de Haciendas Publicas 2022		0.00	0.00
	Exceso o insuficiencia en la actualización de Haciendas Publicas 2022/Total		0.00	0.00

Las cifras de la fila de Total Hacienda Pública/Patrimonio de las columnas 20XN y 20XN-1, deben ser las mismas según corresponda, con las que se muestran en el Estado de Variación en la Hacienda Pública en las filas de la Hacienda Pública/Patrimonio Neto Final de 20XN y Hacienda Pública/Patrimonio Neto Final de 20XN-1 en la columna de Total respectivamente

1	La regla se cumple	ESF	EVHP	DIFERENCIA
	Hacienda Pública / Patrimonio			
	Total Hacienda Pública / Patrimonio 2022	230,537,413.63		
	Total Hacienda Pública / Patrimonio 2023	255,343,121.85		
	Hacienda Pública / Patrimonio Neto Final de 2023		230,537,413.63	0.00
	Hacienda Pública / Patrimonio Neto Final 2022		255,343,121.85	0.00

12/12 **Reglas de validación del Estado de Variación en la Hacienda Pública (EVHP)** 78

La cifra de la fila de Hacienda Pública/Patrimonio Contribuido Neto de 20XN-1 de la columna de Hacienda Pública / Patrimonio Contribuido y columna Total, deben ser las mismas que se muestra en el Estado de Situación Financiera en la fila de Hacienda Pública/Patrimonio Contribuido en la columna 20XN-1.

1	La regla se cumple	EVHP	ESF	DIFERENCIA
	Hacienda Pública / Patrimonio Contribuido Neto de 2022			
	Hacienda Pública / Patrimonio Contribuido Neto 2022 / columna Hacienda Pública/Patrimonio Contribuido	158,603,274.47		
	Hacienda Pública / Patrimonio Contribuido Neto 2022 / columna Total		158,603,274.47	0.00
	Hacienda Pública / Patrimonio Contribuido 2022		158,603,274.47	0.00

La cifra de la fila de Hacienda Pública/Patrimonio Generado Neto de 20XN-1 de la columna Total, debe ser la misma que se muestra en el Estado de Situación Financiera en la fila de Hacienda Pública/Patrimonio Generado en la columna 20XN-1.

1	La regla se cumple	EVHP	ESF	DIFERENCIA
	Hacienda Pública / Patrimonio Contribuido Neto de 2022			
	Hacienda Pública / Patrimonio Contribuido Neto 2022 / columna Total	71,934,139.16		
	Hacienda Pública / Patrimonio Contribuido 2022		71,934,139.16	0.00

La cifra de la fila de Exceso o Insuficiencia en la Actualización de la Hacienda Pública/Patrimonio Neto de 20XN-1 de la columna de Exceso o Insuficiencia en la Actualización de la Hacienda Pública / Patrimonio y columna Total, deben ser las mismas que se muestra en el Estado de Situación Financiera en la fila de Exceso o Insuficiencia en la Actualización de la Hacienda Pública/Patrimonio en la columna 20XN-1.

1	La regla se cumple	EVHP	ESF	DIFERENCIA
	Exceso o Insuficiencia en la Actualización de la Hacienda Pública / Patrimonio Neto de 2022			
	Exceso o insuficiencia en la actualización de Haciendas Publicas/Patrimonio Neto 2022 /Total	0.00		
	Exceso o insuficiencia en la actualización de Haciendas Publicas/Patrimonio 2022		0.00	0.00

Las cifras de las filas de Hacienda Pública/Patrimonio Neto Final de 20XN-1 y de Hacienda Pública/Patrimonio Neto Final de 20XN de la columna de Total, deben ser las mismas según corresponda, con las que se muestran en el Estado de Situación Financiera en la fila de Total Hacienda Pública/Patrimonio en las columnas 20XN-1 y 20XN.

1	La regla se cumple	EVHP	ESF	DIFERENCIA
	Hacienda Pública / Patrimonio Neto Final de 2022			
	Hacienda Pública / Patrimonio Neto Final 2022 / Columna Total	230,537,413.63		
	Hacienda Pública / Patrimonio Neto Final de 2022			
	Hacienda Pública / Patrimonio Neto Final 2022 / Columna Total	255,343,121.85		
	Total de Hacienda Pública Patrimonio 2022		230,537,413.63	0.00
	Total de Hacienda Pública Patrimonio 2023		255,343,121.85	0.00

Las cifras de las variaciones de las filas Aportaciones, Donaciones de Capital y Actualización de la columna Hacienda Pública / Patrimonio Contribuido del apartado Cambios en la Hacienda Pública/Patrimonio Contribuido Neto de 20XN, deben ser las mismas que se muestran en el Estado de Cambios en la Situación Financiera en el apartado Hacienda Pública/Patrimonio Contribuido de las filas mencionadas

1	La regla se cumple	EVHP	ECSF/origen	ECSF/Aplicación	DIFERENCIA
	<b>Cambios en la Hacienda Pública/Patrimonio Contribuido Neto de 2023</b>				
	Aportaciones	0.00	0.00	0.00	0.00
	Donaciones de Capital	0.00	0.00	0.00	0.00
	Actualización de la Hacienda Pública /Patrimonio	0.00	0.00	0.00	0.00

Las cifras de las variaciones de las filas Revaluos, Reservas y Rectificaciones de Resultados de Ejercicios Anteriores del apartado Variaciones de la Hacienda Pública/Patrimonio Generado Neto de 20XN de la columna Hacienda Pública / Patrimonio Generado del Ejercicio, deben ser las mismas que se muestran en el Estado de Cambios en la Situación Financiera en el apartado Hacienda Pública/Patrimonio Generado de las filas mencionadas

1	La regla se cumple	EVHP	ECSF/origen	ECSF/Aplicación	DIFERENCIA
	<b>Variaciones de la Hacienda Pública/ Patrimonio Generado Neto 2023</b>				
	Revaluos / Columna Hacienda Pública/Patrimonio Generado del Ejercicio	-130,718.40	0.00	130,718.40	0.00
	Reservas / Columna Hacienda Pública/Patrimonio Generado del Ejercicio	0.00	0.00	0.00	0.00
	Rectificaciones de Resultados de ejercicios anteriores / Columna Hacienda Pública/Patrimonio Generado del Ejercicio	-123,392.87	0.00	123,392.87	0.00

La cifra de la variación de la fila Resultados de Ejercicios Anteriores del apartado Variaciones de la Hacienda Pública/Patrimonio Generado Neto de 20XN de la columna Hacienda Pública / Patrimonio Generado de Ejercicios Anteriores, debe ser la misma que se muestra en el Estado de Cambios en la Situación Financiera en el apartado Hacienda Pública/Patrimonio Generado de la fila mencionada.

1	La regla se cumple	EVHP	ECSF/origen	ECSF/Aplicación	DIFERENCIA
	<b>Variaciones de la Hacienda Pública/ Patrimonio Generado Neto 2022</b>				
	Resultados de Ejercicios Anteriores	24,432,418.14	24,432,418.14	0.00	0.00

Las cifras de las variaciones en el apartado Cambios en el Exceso o Insuficiencia en la Actualización de la Hacienda Pública/Patrimonio Neto de 20XN en las filas Resultado por Posición Monetaria y Resultado por Tenencia de Activos no Monetarios de la columna Exceso o Insuficiencia en la Actualización de la Hacienda Pública/Patrimonio, deben ser las mismas que se muestran en el Estado de Cambios en la Situación Financiera en dicho concepto

1	La regla se cumple	EVHP	ECSF/origen	ECSF/Aplicación	DIFERENCIA
	<b>Cambios en el Exceso O Insuficiencia en la Actualización de la Hacienda Pública/ Patrimonio Neto 2023</b>				
	Resultado por posición monetaria	0.00	0.00	0.00	0.00
	Resultado por tenencia de activos no monetarios	0.00	0.00	0.00	0.00

La cifra de la fila de Resultados del Ejercicio (Ahorro/Desahorro) del apartado Variaciones de la Hacienda Pública/Patrimonio Generado Neto de 20XN, en la columna de Hacienda Pública / Patrimonio Generado del Ejercicio debe ser la misma con la fila de Resultados del Ejercicio (Ahorro / Desahorro) de la columna 20XN del Estado de Actividades y del Estado de Situación Financiera

1	La regla se cumple	EVHP	EA	ESF	DIFERENCIA
	<b>Variaciones de la Hacienda Pública/ Patrimonio Generado Neto 2023</b>				
	Resultado del Ejercicio (Ahorro/Desahorro)	25,998,737.72	25,998,737.72	25,998,737.72	0.00

La cifra de la fila de Resultados del Ejercicio (Ahorro/Desahorro) del apartado Hacienda Pública/Patrimonio Generado Neto de 20XN-1, en la columna de Hacienda Pública / Patrimonio Generado del Ejercicio debe ser la misma con la fila de Resultados del Ejercicio (Ahorro / Desahorro) de la columna 20XN-1 del Estado de Actividades y del Estado de Situación Financiera.

1	La regla se cumple	EVHP	EA	ESF	DIFERENCIA
	<b>Hacienda Pública / Patrimonio Generado Neto de 2022</b>				
	Resultado del Ejercicio (Ahorro/Desahorro) 2022	25,371,336.37	25,371,336.37	25,371,336.37	0.00

La cifra de la fila de Resultados de Ejercicios Anteriores del apartado Variaciones de la Hacienda Pública / Patrimonio Generado Neto de 20XN, en la columna Hacienda Pública / Patrimonio Generado del Ejercicio, con naturaleza contraria debe ser la misma en la fila de Resultados del Ejercicio (Ahorro / Desahorro) de la columna 20XN-1 del Estado de Actividades y del Estado de Situación Financiera.

1	La regla se cumple	EVHP	EA	ESF	DIFERENCIA
	<b>Variaciones de la Hacienda Pública/ Patrimonio Generado Neto 2023</b>				
	Resultados de Ejercicios Anteriores	25,371,336.37	25,371,336.37	25,371,336.37	0.00

La cifra de la fila de Resultados del Ejercicio (Ahorro/Desahorro) del apartado Variaciones de la Hacienda Pública/Patrimonio Generado Neto de 20XN, en la columna de Hacienda Pública / Patrimonio Generado del Ejercicio más la cifra de la fila de Resultados de Ejercicios Anteriores del apartado Variaciones de la Hacienda Pública / Patrimonio Generado Neto de 20XN, en la columna Hacienda Pública / Patrimonio Generado del Ejercicio, debe ser la misma con la fila de Resultados del Ejercicio (Ahorro / Desahorro) del Estado de Cambios en la Situación Financiera, si es positiva con el origen y si es negativa con la aplicación.

1	La regla se cumple	EVHP	ECSF/origen	ECSF/Aplicación	DIFERENCIA
	<b>Variaciones de la Hacienda Pública/ Patrimonio Generado Neto 2023</b>				
	Resultado del Ejercicio (Ahorro/Desahorro) / Columna Hacienda Pública/Patrimonio Generado del Ejercicio	25,998,737.72	627,401.35	0.00	0.00
	Resultado del ejercicios anteriores/ Columna Hacienda Pública/Patrimonio Generado del Ejercicio	25,371,336.37			0.00

**Reglas de validación del Estado de Cambios en la Situación Financiera (ECSF)**

La cifra obtenida en la fila de Efectivo y Equivalentes ya sea de la columna de Origen o de Aplicación, debe ser la misma que se muestra en el Estado de Flujos de Efectivo en la fila de Incremento/Disminución Neta en el Efectivo y Equivalentes al Efectivo de la columna 20XN

1	La regla se cumple	ECSF/origen	ECSF/Aplicación	EFE	DIFERENCIA
	Efectivo y Equivalentes	5,393,603.24	0.00		
	Efectivo y Equivalentes 2023			-5,393,603.24	0.00

Las cifras de las filas de los rubros de Activo en las columnas de Origen o Aplicación, deben ser las mismas según corresponda, con las que se muestran en el Estado Analítico del Activo en las filas de los rubros de Activo de la columna de Variación del Periodo.

1	La regla se cumple	ECSF/origen	ECSF/Aplicación	EAA	DIFERENCIA
	<b>Activo Circulante</b>				
	Efectivo y Equivalentes	5,393,603.24	0.00	-5,393,603.24	0.00
	Derechos a Recibir Efectivos o Equivalentes	1,457,949.67	0.00	-1,457,949.67	0.00
	Derechos a Recibir Bienes o Servicios	441,614.44	0.00	-441,614.44	0.00
	Inventarios	0.00	0.00	0.00	0.00
	Almacenes	0.00	0.00	0.00	0.00
	Estimaciones por Pérdida o Deterioro de Activos Circulantes	0.00	0.00	0.00	0.00
	<b>Activo No Circulante</b>				
	Inversiones Financieras a Largo Plazo	0.00	0.00	0.00	0.00
	Derechos a Recibir Efectivos o Equivalentes a Largo Plazo	0.00	0.00	0.00	0.00
	Bienes Inmuebles, Infraestructura y Construcciones en Proceso	0.00	42,794,113.29	42,794,113.29	0.00
	Bienes Muebles	0.00	9,093,754.81	9,093,754.81	0.00
	Activos Intangibles	30,000.00	0.00	-30,000.00	0.00
	Depreciación, Deterioro y Amortización Acumulada de Bienes	8,648,484.68	0.00	-8,648,484.68	0.00
	Activos Diferidos	0.00	0.00	0.00	0.00
	Estimación por Pérdida o Deterioro de Activos no Circulantes	0.00	0.00	0.00	0.00
	Otros Activos Circulantes	0.00	0.00	0.00	0.00

A excepción del importe de Resultados del Ejercicio (Ahorro/Desahorro) y Resultados de Ejercicios Anteriores, todas las demás cifras de las filas del apartado Hacienda Pública / Patrimonio Generado del Estado de Cambios en la Situación Financiera deben ser las mismas con las filas de los rubros de Variaciones de la Hacienda Pública / Patrimonio Generado Neto de 20XN del Estado de Variación en la Hacienda Pública.

1	La regla se cumple	ECSF/origen	ECSF/Aplicación	EVHP	DIFERENCIA
	<b>Variaciones de la Hacienda Pública/ Patrimonio Generado Neto 2023</b>				
	Revaluos	0.00	130,718.40	-130,718.40	0.00
	Reservas	0.00	0.00	0.00	0.00
	Rectificaciones de Resultados de Ejercicios Anteriores	0.00	123,392.87	-123,392.87	0.00

La cifra de la fila Resultados del Ejercicio (Ahorro/Desahorro) debe ser la misma que la suma de las cifras de los rubros Resultados del Ejercicio Ahorro / Desahorro y Resultados de Ejercicios Anteriores del apartado Variaciones de la Hacienda Pública / Patrimonio Generado Neto de 20XN del Estado de Variación en la Hacienda Pública.

1	La regla se cumple	ECSF/origen	ECSF/Aplicación	EVHP	DIFERENCIA
	<b>Variaciones de la Hacienda Pública/ Patrimonio Generado Neto 2023</b>				
	Resultados del Ejercicio Ahorro / Desahorro	627,401.35	0.00	25,998,737.72	
	Resultados de Ejercicios Anteriores			-25,371,336.37	0.00

**Reglas de validación del Estado de Flujos de Efectivo (EFE)**

La cifra obtenida en la fila de Incremento/Disminución Neta en el Efectivo y Equivalentes al Efectivo de la columna 20XN, debe ser la misma que se muestra en el Estado de Cambios en la Situación Financiera en la fila de Efectivo y Equivalentes ya sea de la columna de Origen o de Aplicación.

1	La regla se cumple	EFE	ECSF/origen	ECSF/Aplicación	DIFERENCIA
	<b>Incremento/Disminución Neta en el Efectivo y Equivalentes al Efectivo 2023</b>				
	Efectivo y Equivalentes	-5,393,603.24	5,393,603.24	0.00	0.00

Las cifras de la fila de Efectivo y Equivalentes al Efectivo al Final del Ejercicio de las columnas 20XN y 20XN-1, deben ser las mismas que se muestran en el Estado de Situación Financiera en la fila de Efectivo y Equivalentes en las columnas mencionadas.

1	La regla se cumple	EFE	ESF	DIFERENCIA
	<b>Efectivo y Equivalentes al Efectivo al Final del Ejercicio 2023</b>			
	Efectivo y Equivalentes al Efectivo al Final del Ejercicio 2022	62,350,791.53		
	Efectivo y Equivalentes 2023	67,744,394.77		
	Efectivo y Equivalentes 2022		62,350,791.53	0.00
			67,744,394.77	0.00

La cifra de la fila de Efectivo y Equivalentes al Efectivo al Inicio del Ejercicio de la columna 20XN, debe ser la misma que se muestra en el Estado de Situación Financiera en la fila de Efectivo y Equivalentes de la columna 20XN-1.

1	La regla se cumple	EFE	ESF	DIFERENCIA
	<b>Efectivo y Equivalentes al Efectivo al Inicio del Ejercicio 2023</b>			
	Efectivo y Equivalentes 2022	67,744,394.77		
			67,744,394.77	0.00

**Reglas de validación del Estado Analítico del Activo (EAA)**

Las cifras de las filas de los rubros de Activo de las columnas de Saldo Final y de Saldo Inicial, deben ser las mismas que se muestran en el Estado de Situación Financiera en las filas de los rubros del Activo de las columnas 20XN y 20XN-1 respectivamente.

1	La regla se cumple	ESF 20XN-1	EAA SALDO INICIAL	DIFERENCIA
	<b>Activo Circulante</b>			
	Efectivo y Equivalentes	67,744,394.77	67,744,394.77	0.00
	Derechos a Recibir Efectivos o Equivalentes	4,254,971.94	4,254,971.94	0.00
	Derechos a Recibir Bienes o Servicios	441,614.44	441,614.44	0.00
	Inventarios	0.00	0.00	0.00
	Almacenes	0.00	0.00	0.00
	Estimaciones por Pérdida o Deterioro de Activos Circulantes	0.00	0.00	0.00
	<b>Activo No Circulante</b>			
	Inversiones Financieras a Largo Plazo	0.00	0.00	0.00
	Derechos a Recibir Efectivos o Equivalentes a Largo Plazo	39,211.88	39,211.88	0.00
	Bienes Inmuebles, Infraestructura y Construcciones en Proceso	212,409,758.35	212,409,758.35	0.00
	Bienes Muebles	41,410,445.51	41,410,445.51	0.00
	Activos Intangibles	93,666.38	93,666.38	0.00
	Depreciación, Deterioro y Amortización Acumulada de Bienes	-20,665,935.44	-20,665,935.44	0.00
	Activos Diferidos	0.00	0.00	0.00
	Estimación por Pérdida o Deterioro de Activos no Circulantes	0.00	0.00	0.00
	Otros Activos Circulantes	793,228.00	793,228.00	0.00
	<b>Activo Circulante</b>			
	Efectivo y Equivalentes	62,350,791.53	62,350,791.53	0.00
	Derechos a Recibir Efectivos o Equivalentes	2,797,022.27	2,797,022.27	0.00
	Derechos a Recibir Bienes o Servicios	0.00	0.00	0.00
	Inventarios	0.00	0.00	0.00
	Almacenes	0.00	0.00	0.00
	Estimaciones por Pérdida o Deterioro de Activos Circulantes	0.00	0.00	0.00
	<b>Activo No Circulante</b>			
	Inversiones Financieras a Largo Plazo	0.00	0.00	0.00
	Derechos a Recibir Efectivos o Equivalentes a Largo Plazo	39,211.88	39,211.88	0.00
	Bienes Inmuebles, Infraestructura y Construcciones en Proceso	255,203,871.64	255,203,871.64	0.00
	Bienes Muebles	50,504,200.32	50,504,200.32	0.00
	Activos Intangibles	63,666.38	63,666.38	0.00
	Depreciación, Deterioro y Amortización Acumulada de Bienes	-29,314,420.72	-29,314,420.12	0.00
	Activos Diferidos	0.00	0.00	0.00
	Estimación por Pérdida o Deterioro de Activos no Circulantes	0.00	0.00	0.00
	Otros Activos Circulantes	793,228.00	793,228.00	0.00
	<b>Total Activo 2023</b>	<b>342,437,571.90</b>		
	<b>Total Activo 2022</b>	<b>306,521,355.83</b>		
	Activo saldo inicial		306,521,355.83	0.00
	Activo saldo final		342,437,571.90	0.00

Las cifras de las filas de los rubros de Activo de la columna de Variación del Periodo, deben ser las mismas que se muestran en el Estado de Cambios en la Situación Financiera en las filas de los rubros del Activo en las columnas de Origen o Aplicación.

1	La regla se cumple	ECSF/origen	ECSF/Aplicación	EAA	DIFERENCIA
	<b>Activo Circulante</b>				
	Efectivo y Equivalentes	5,393,603.24	0.00	-5,393,603.24	0.00
	Derechos a Recibir Efectivos o Equivalentes	1,457,949.67	0.00	-1,457,949.67	0.00
	Derechos a Recibir Bienes o Servicios	441,614.44	0.00	-441,614.44	0.00
	Inventarios	0.00	0.00	0.00	0.00
	Almacenes	0.00	0.00	0.00	0.00
	Estimaciones por Pérdida o Deterioro de Activos Circulantes	0.00	0.00	0.00	0.00
	<b>Activo No Circulante</b>				
	Inversiones Financieras a Largo Plazo	0.00	0.00	0.00	0.00
	Derechos a Recibir Efectivos o Equivalentes a Largo Plazo	0.00	0.00	0.00	0.00
	Bienes Inmuebles, Infraestructura y Construcciones en Proceso	0.00	42,794,113.29	42,794,113.29	0.00
	Bienes Muebles	0.00	9,093,754.81	9,093,754.81	0.00
	Activos Intangibles	30,000.00	0.00	-30,000.00	0.00
	Depreciación, Deterioro y Amortización Acumulada de Bienes	8,648,484.68	0.00	-8,648,484.68	0.00
	Activos Diferidos	0.00	0.00	0.00	0.00
	Estimación por Pérdida o Deterioro de Activos no Circulantes	0.00	0.00	0.00	0.00
	Otros Activos Circulantes	0.00	0.00	0.00	0.00

**Reglas de validación del Estado Analítico de la Deuda y Otros Pasivos (EADOP)**

Los saldos de la fila de Total de Deuda Pública y Otros Pasivos en las columnas de Saldo Inicial del Periodo y de Saldo Final del Periodo deben coincidir según corresponda, con el Estado de Situación Financiera en la fila del Total del Pasivo de las columnas 20XN-1 y 20XN respectivamente.

1	La regla se cumple	EADP		ESF	DIFERENCIA	
	Total de Deuda Pública y Otros Pasivos Saldo Inicial	75,983,942.20				
	Total de Deuda Pública y Otros Pasivos Saldo Final	87,094,450.05				
	Total del Pasivo 2022			75,983,942.20	0.00	1
	Total del Pasivo 2023			87,094,450.05	0.00	1

ARCHIVO PARA CONSULTA

Municipio de Rincón de Romos Estado de Actividades Del 1 de enero al 31 diciembre 2023 (Cifras en Pesos)		
Concepto	2023	2022
<b>INGRESOS Y OTROS BENEFICIOS</b>		
<b>Ingresos de Gestión</b>	<b>52,735,326.83</b>	<b>43,930,229.13</b>
Impuestos	17,260,167.24	15,735,218.92
Cuotas y Aportaciones de Seguridad Social	0.00	0.00
Contribuciones de Mejoras	0.00	0.00
Derechos	28,530,191.96	23,363,934.35
Productos	4,286,715.86	2,989,932.72
Aprovechamientos	2,658,251.77	1,841,143.14
Ingresos por Venta de Bienes y Prestación de Servicios	0.00	0.00
<b>Participaciones, Aportaciones, Convenios, Incentivos Derivados de la Colaboración Fiscal, Fondos Distintos de Aportaciones, Transferencias, Asignaciones, Subsidios y Subvenciones, y Pensiones y Jubilaciones</b>	<b>242,263,554.30</b>	<b>233,757,668.12</b>
Participaciones, Aportaciones, Convenios, Incentivos Derivados de la Colaboración Fiscal, Fondos Distintos de Aportaciones	242,263,554.30	233,757,668.12
Transferencias, Asignaciones, Subsidios y Subvenciones, y Pensiones y Jubilaciones	0.00	0.00
<b>Otros Ingresos y Beneficios</b>	<b>0.00</b>	<b>0.00</b>
Ingresos Financieros	0.00	0.00
Incremento por Variación de Inventarios	0.00	0.00
Disminución del Exceso de Estimaciones por Pérdida o Deterioro u Obsolescencia	0.00	0.00
Disminución del Exceso de Provisiones	0.00	0.00
Otros Ingresos y Beneficios Varios	0.00	0.00
<b>Total de Ingresos y Otros Beneficios</b>	<b>294,998,881.13</b>	<b>277,687,897.25</b>
<b>GASTOS Y OTRAS PÉRDIDAS</b>		
<b>Gastos de Funcionamiento</b>	<b>212,257,780.17</b>	<b>190,794,924.39</b>
Servicios Personales	116,983,981.14	113,791,913.30
Materiales y Suministros	24,988,526.63	22,331,260.56
Servicios Generales	70,285,272.40	54,671,750.53
<b>Transferencia, Asignaciones, Subsidios y Otras Ayudas</b>	<b>27,937,059.30</b>	<b>18,594,412.30</b>
Transferencias Internas y Asignaciones al Sector Público	6,505,636.00	2,825,645.00
Transferencias al Resto del Sector Público	0.00	0.00
Subsidios y Subvenciones	0.00	0.00
Ayudas Sociales	12,381,640.20	8,528,497.32
Pensionamientos y Jubilaciones	7,549,783.10	7,240,269.98
Transferencias a Fideicomisos, Mandatos y Contratos Análogos	0.00	0.00
Transferencias a la Seguridad Social	1,500,000.00	0.00
Donativos	0.00	0.00
Transferencias al Exterior	0.00	0.00
<b>Participaciones y Aportaciones</b>	<b>0.00</b>	<b>0.00</b>
Participaciones	0.00	0.00
Aportaciones	0.00	0.00
Convenios	0.00	0.00
<b>Intereses, Comisiones y Otros Gastos de la Deuda Pública</b>	<b>0.00</b>	<b>0.00</b>
Intereses de la Deuda Pública	0.00	0.00
Comisiones de la Deuda Pública	0.00	0.00
Gastos de la Deuda Pública	0.00	0.00
Costo por Coberturas	0.00	0.00
Apoyos Financieros	0.00	0.00
<b>Otros Gastos y Pérdidas Extraordinarias</b>	<b>9,194,815.30</b>	<b>7,976,257.35</b>
Estimaciones, Depreciaciones, Deterioros, Obsolescencia y Amortizaciones	9,194,815.30	7,976,257.35
Provisiones	0.00	0.00
Disminución de Inventarios	0.00	0.00
Otros Gastos	0.00	0.00
<b>Inversión Pública</b>	<b>19,610,488.64</b>	<b>34,950,966.84</b>
Inversión Pública no Capitalizable	19,610,488.64	34,950,966.84
<b>Total de Gastos y Otras Pérdidas</b>	<b>269,000,143.41</b>	<b>252,316,560.88</b>
<b>Resultados del Ejercicio (Ahorro/Desahorro)</b>	<b>25,998,737.72</b>	<b>25,371,336.37</b>

Municipio de Rincón de Romos Estado de Situación Financiera Al 31 diciembre 2023 (Cifras en Pesos)					
Concepto		2023	2022	Concepto	2022
<b>ACTIVO</b>		<b>PASIVO</b>			
<b>Activo Circulante</b>		<b>Activo Circulante</b>			
Efectivo y Equivalentes	62,350,791.53	67,744,394.77	Cuentas por Pagar a Corto Plazo	48,815,581.53	37,720,440.58
Derechos a Recibir Efectivo o Equivalentes	2,797,022.27	4,254,971.94	Documentos por Pagar a Corto Plazo	0.00	0.00
Derechos a Recibir Bienes o Servicios	0.00	441,614.44	Porción a Corto Plazo de la Deuda Pública a Largo Plazo	0.00	0.00
Inventarios	0.00	0.00	Títulos y Valores a Corto Plazo	0.00	0.00
Almacenes	0.00	0.00	Pasivos Diferidos a Corto Plazo	0.00	0.00
Estimación por Pérdida o Deterioro de Activos Circulantes	0.00	0.00	Fondos y Bienes de Terceros en Garantía y/o Administración a Corto Plazo	0.00	0.00
Otros Activos Circulantes	0.00	0.00	Provisiones a Corto Plazo	0.00	0.00
Otros Activos Circulantes	0.00	0.00	Otros Pasivos a Corto Plazo	45,208.65	29,811.75
<b>Total de Activos Circulantes</b>	<b>65,147,813.80</b>	<b>72,440,981.15</b>	<b>Total de Pasivos Circulantes</b>	<b>48,860,760.18</b>	<b>37,750,252.33</b>
<b>Activo No Circulante</b>		<b>Activo No Circulante</b>			
Inversiones Financieras a Largo Plazo	0.00	0.00	Cuentas por Pagar a Largo Plazo	0.00	0.00
Derechos a Recibir Efectivo o Equivalentes a Largo Plazo	39,211.86	39,211.88	Documentos por Pagar a Largo Plazo	38,233,689.87	38,233,689.87
Bienes Inmuebles, Infraestructura y Construcciones en Proceso	235,203,871.64	212,499,758.35	Deuda Pública a Largo Plazo	0.00	0.00
Bienes Muebles	50,504,200.32	41,410,445.51	Pasivos Diferidos a Largo Plazo	0.00	0.00
Activos Intangibles	63,666.36	63,666.36	Fondos y Bienes de Terceros en Garantía y/o en Administración a Largo Plazo	0.00	0.00
Depreciación, Deterioro y Amortización Acumulada de Bienes	-29,314,420.12	-20,665,935.44	Provisiones a Largo Plazo	0.00	0.00
Activos Diferidos	0.00	0.00		0.00	0.00
Estimación por Pérdida o Deterioro de Activos no Circulantes	0.00	0.00		0.00	0.00
Otros Activos no Circulantes	793,228.00	793,228.00	<b>Total de Pasivos No Circulantes</b>	<b>38,233,689.87</b>	<b>38,233,689.87</b>
<b>Total de Activos No Circulantes</b>	<b>277,289,756.10</b>	<b>234,080,374.68</b>	<b>Total del Pasivo</b>	<b>87,094,450.05</b>	<b>75,983,942.20</b>
<b>Total del Activo</b>	<b>342,437,571.90</b>	<b>306,521,355.83</b>	<b>HACIENDA PÚBLICA/PATRIMONIO</b>	<b>158,603,274.47</b>	<b>158,603,274.47</b>
			Hacienda Pública/Patrimonio Contribuido	1,622,441.06	1,622,441.06
			Aplicaciones	914,500.00	914,500.00
			Donaciones de Capital	156,666,333.41	156,666,333.41
			Actualización de la Hacienda Pública / Patrimonio	0.00	0.00
			<b>Hacienda Pública/Patrimonio Generado</b>	<b>96,739,847.38</b>	<b>71,934,139.16</b>
			Resultados del Ejercicio (Ahorro/Desahorro)	25,998,737.72	25,371,336.37
			Resultados de Ejercicios Anteriores	132,465,326.27	108,022,908.13
			Revalúos	-130,718.40	0.00
			Reservas	0.00	0.00
			Rectificaciones de Resultados de Ejercicios Anteriores	-61,993,498.21	-61,460,105.34
			<b>Exceso o Insuficiencia en la Actualización de la Hacienda Pública/Patrimonio</b>	<b>0.00</b>	<b>0.00</b>
			Resultado por Posición Monetaria	0.00	0.00
			Resultado por Tenencia de Activos no Monetarios	0.00	0.00
			<b>Total Hacienda Pública / Patrimonio</b>	<b>255,343,121.85</b>	<b>230,537,413.63</b>
			<b>Total del Pasivo y Hacienda Pública/Patrimonio</b>	<b>342,437,571.90</b>	<b>306,521,355.83</b>



Municipio de Rincón de Romos Estado de Variación en la Hacienda Pública Del 1 de enero al 31 diciembre 2023 (Cifras en Pesos)					
Concepto	Hacienda Pública / Patrimonio Contribuido	Hacienda Pública/ Patrimonio Generado de Ejercicios Anteriores	Hacienda Pública/ Patrimonio Generado del Ejercicio	Exceso o Insuficiencia en la Actualización de la Hacienda Pública / Patrimonio	Total
<b>Hacienda Pública / Patrimonio Contribuido Neto de 2022</b>	<b>158,603,274.47</b>				<b>158,603,274.47</b>
Aportaciones	1,622,441.06				1,622,441.06
Donaciones de Capital	914,500.00				914,500.00
Actualización de la Hacienda Pública/ Patrimonio	156,066,333.41				156,066,333.41
<b>Hacienda Pública / Patrimonio Generado Neto de 2022</b>		<b>46,562,802.79</b>	<b>25,371,336.37</b>		<b>71,934,139.16</b>
Resultados del Ejercicio (Ahorro/Desahorro)		-0.00	25,371,336.37		25,371,336.37
Resultados de Ejercicios Anteriores		108,022,908.13			108,022,908.13
Revalúos		0.00			0.00
Reservas		0.00			0.00
Rectificaciones de Resultados de Ejercicios Anteriores		-61,460,105.34			-61,460,105.34
<b>Exceso o Insuficiencia en la Actualización de la Hacienda Pública / Patrimonio Neto de 2022</b>				<b>0.00</b>	<b>0.00</b>
Resultado por Posición Monetaria				0.00	0.00
Resultado por Tenencia de Activos no Monetarios				0.00	0.00
<b>Hacienda Pública / Patrimonio Neto Final de 2020</b>	<b>158,603,274.47</b>	<b>46,562,802.79</b>	<b>25,371,336.37</b>	<b>0.00</b>	<b>230,537,413.63</b>
<b>Cambios en la Hacienda Pública / Patrimonio Contribuido Neto de 2023</b>					
Aportaciones	0.00				0.00
Donaciones de Capital	0.00				0.00
Actualización de la Hacienda Pública/ Patrimonio	0.00				0.00
<b>Variaciones de la Hacienda Pública / Patrimonio Generado Neto de 2023</b>		<b>24,432,418.14</b>	<b>373,290.08</b>		<b>24,805,708.22</b>
Resultados del Ejercicio (Ahorro/Desahorro)			25,998,737.72		25,998,737.72
Resultados de Ejercicios Anteriores		24,432,418.14	-25,371,336.37		-938,918.23
Revalúos			-130,718.40		-130,718.40
Reservas			0.00		0.00
Rectificaciones de Resultados de Ejercicios Anteriores			-123,392.87		-123,392.87
<b>Cambios en el Exceso o Insuficiencia en la Actualización de la Hacienda Pública / Patrimonio Neto de 2023</b>				<b>0.00</b>	<b>0.00</b>
Resultado por Posición Monetaria				0.00	0.00
Resultado por Tenencia de Activos no Monetarios				0.00	0.00
<b>Hacienda Pública / Patrimonio Neto Final de 2023</b>	<b>158,603,274.47</b>	<b>70,995,220.93</b>	<b>25,744,626.45</b>	<b>0.00</b>	<b>255,343,121.85</b>

Nombre del Ente Público		
Estado de Cambios en la Situación Financiera		
Del 1 de enero al 31 diciembre 2023		
(Cifras en Pesos)		
Concepto	Origen	Aplicación
<b>ACTIVO</b>	<b>15,971,652.03</b>	<b>51,887,868.10</b>
<b>Activo Circulante</b>	<b>7,293,167.35</b>	<b>0.00</b>
Efectivo y Equivalentes	5,393,603.24	0.00
Derechos a Recibir Efectivo o Equivalentes	1,457,949.67	0.00
Derechos a Recibir Bienes o Servicios	441,614.44	0.00
Inventarios	0.00	0.00
Almacenes	0.00	0.00
Estimación por Pérdida o Deterioro de Activos Circulantes	0.00	0.00
Otros Activos Circulantes	0.00	0.00
<b>Activo No Circulante</b>	<b>8,678,484.68</b>	<b>51,887,868.10</b>
Inversiones Financieras a Largo Plazo	0.00	0.00
Derechos a Recibir Efectivo o Equivalentes a Largo Plazo	0.00	0.00
Bienes Inmuebles, Infraestructura y Construcciones en Proceso	0.00	42,794,113.29
Bienes Muebles	0.00	9,093,754.81
Activos Intangibles	30,000.00	0.00
Depreciación, Deterioro y Amortización Acumulada de Bienes	8,648,484.68	0.00
Activos Diferidos	0.00	0.00
Estimación por Pérdida o Deterioro de Activos no Circulantes	0.00	0.00
Otros Activos no Circulantes	0.00	0.00
<b>PASIVO</b>	<b>11,110,507.85</b>	<b>0.00</b>
<b>Pasivo Circulante</b>	<b>11,110,507.85</b>	<b>0.00</b>
Cuentas por Pagar a Corto Plazo	11,095,110.95	0.00
Documentos por Pagar a Corto Plazo	0.00	0.00
Porción a Corto Plazo de la Deuda Pública a Largo Plazo	0.00	0.00
Títulos y Valores a Corto Plazo	0.00	0.00
Pasivos Diferidos a Corto Plazo	0.00	0.00
Fondos y Bienes de Terceros en Garantía y/o Administración a Corto Plazo	0.00	0.00
Provisiones a Corto Plazo	0.00	0.00
Otros Pasivos a Corto Plazo	15,396.90	0.00
<b>Pasivo No Circulante</b>	<b>0.00</b>	<b>0.00</b>
Cuentas por Pagar a Largo Plazo	0.00	0.00
Documentos por Pagar a Largo Plazo	0.00	0.00
Deuda Pública a Largo Plazo	0.00	0.00
Pasivos Diferidos a Largo Plazo	0.00	0.00
Fondos y Bienes de Terceros en Garantía y/o en Administración a Largo Plazo	0.00	0.00
Provisiones a Largo Plazo	0.00	0.00
<b>HACIENDA PÚBLICA/ PATRIMONIO</b>	<b>25,059,819.49</b>	<b>254,111.27</b>
<b>Hacienda Pública/Patrimonio Contribuido</b>	<b>0.00</b>	<b>0.00</b>
Aportaciones	0.00	0.00
Donaciones de Capital	0.00	0.00
Actualización de la Hacienda Pública / Patrimonio	0.00	0.00
<b>Hacienda Pública/Patrimonio Generado</b>	<b>25,059,819.49</b>	<b>254,111.27</b>
Resultados del Ejercicio (Ahorro/Desahorro)	627,401.35	0.00
Resultados de Ejercicios Anteriores	24,432,418.14	0.00
Revalúos	0.00	130,718.40
Reservas	0.00	0.00
Rectificaciones de Resultados de Ejercicios Anteriores	0.00	123,392.87
<b>Exceso o Insuficiencia en la Actualización de la Hacienda Pública/Patrimonio</b>	<b>0.00</b>	<b>0.00</b>
Resultado por Posición Monetaria	0.00	0.00
Resultado por Tenencia de Activos no Monetarios	0.00	0.00

Municipio de Rincón de Romos Estado Analítico del Activo Del 1 de enero al 31 diciembre 2023 (Cifras en Pesos)					
Concepto	Saldo Inicial	Cargos del Periodo	Abonos del Periodo	Saldo Final	Variación del Periodo
<b>ACTIVO</b>	<b>306,521,355.83</b>	<b>1,516,206,905.96</b>	<b>1,480,290,689.89</b>	<b>342,437,571.90</b>	<b>35,916,216.07</b>
<b>Activo Circulante</b>	<b>72,440,981.15</b>	<b>1,438,640,967.92</b>	<b>1,445,934,135.27</b>	<b>65,147,813.80</b>	<b>-7,293,167.35</b>
Efectivo y Equivalentes	67,744,394.77	1,116,272,570.98	1,121,666,174.22	62,350,791.53	-5,393,603.24
Derechos a Recibir Efectivo o Equivalentes	4,254,971.94	291,874,082.27	293,332,031.94	2,797,022.27	-1,457,949.67
Derechos a Recibir Bienes o Servicios	441,614.44	30,494,314.67	30,935,929.11	0.00	-441,614.44
Inventarios	0.00	0.00	0.00	0.00	0.00
Almacenes	0.00	0.00	0.00	0.00	0.00
Estimación por Pérdida o Deterioro de Activos Circulantes	0.00	0.00	0.00	0.00	0.00
Otros Activos Circulantes	0.00	0.00	0.00	0.00	0.00
<b>Activo No Circulante</b>	<b>234,080,374.68</b>	<b>77,565,938.04</b>	<b>34,356,554.62</b>	<b>277,289,758.10</b>	<b>43,209,383.42</b>
Inversiones Financieras a Largo Plazo	0.00	0.00	0.00	0.00	0.00
Derechos a Recibir Efectivo o Equivalentes a Largo Plazo	39,211.88	0.00	0.00	39,211.88	0.00
Bienes Inmuebles, Infraestructura y Construcciones en Proceso	212,409,758.35	66,767,289.79	23,973,176.50	255,203,871.64	42,794,113.29
Bienes Muebles	41,410,445.51	9,895,896.70	802,141.89	50,504,200.32	9,093,754.81
Activos Intangibles	93,666.38	0.00	30,000.00	63,666.38	-30,000.00
Depreciación, Deterioro y Amortización Acumulada de Bienes	-20,665,935.44	902,751.55	9,551,236.23	-29,314,420.12	-8,648,484.66
Activos Diferidos	0.00	0.00	0.00	0.00	0.00
Estimación por Pérdida o Deterioro de Activos no Circulantes	0.00	0.00	0.00	0.00	0.00
Otros Activos no Circulantes	793,228.00	0.00	0.00	793,228.00	0.00

Municipio de Rincón de Romos Estado de Flujos de Efectivo Del 1 de enero al 31 diciembre 2023 (Cifras en Pesos)		
Concepto	2023	2022
<b>Flujos de Efectivo de las Actividades de Operación</b>		
<b>Origen</b>	<b>325,661,254.65</b>	<b>293,275,116.73</b>
Impuestos	17,260,167.24	15,735,218.92
Cuotas y Aportaciones de Seguridad Social	0.00	0.00
Contribuciones de Mejoras	0.00	0.00
Derechos	28,530,191.96	23,363,934.35
Productos	4,286,715.86	2,989,932.72
Aprovechamientos	33,320,625.29	14,191,183.68
Ingresos por Venta de Bienes y Prestación de Servicios	0.00	0.00
Participaciones, Aportaciones, Convenios, Incentivos Derivados de la Colaboración Fiscal y Fondos	242,263,554.30	233,757,668.12
Transferencias, Asignaciones, Subsidios y Subvenciones, y Pensiones y Jubilaciones	0.00	0.00
Otros Orígenes de Operación	0.00	3,237,178.94
<b>Aplicación</b>	<b>276,488,979.48</b>	<b>209,219,336.69</b>
Servicios Personales	116,983,981.14	113,791,913.30
Materiales y Suministros	24,293,549.19	22,331,260.56
Servicios Generales	68,035,737.40	54,501,750.53
Transferencias Internas y Asignaciones al Sector Público	6,505,638.00	2,825,645.00
Transferencias al Resto del Sector Público	0.00	0.00
Subsidios y Subvenciones	0.00	0.00
Ayudas Sociales	12,381,640.20	8,528,497.32
Pensiones y Jubilaciones	7,549,783.10	7,240,269.98
Transferencias a Fideicomisos, Mandatos y Contratos Análogos	0.00	0.00
Transferencias a la Seguridad Social	1,500,000.00	0.00
Donativos	0.00	0.00
Transferencias al Exterior	0.00	0.00
Participaciones	0.00	0.00
Aportaciones	0.00	0.00
Convenios	0.00	0.00
Otras Aplicaciones de Operación	39,238,652.45	0.00
<b>Flujos Netos de Efectivo por Actividades de Operación</b>	<b>49,172,275.17</b>	<b>84,055,780.04</b>
<b>Flujos de Efectivo de las Actividades de Inversión</b>		
<b>Origen</b>	<b>0.00</b>	<b>0.00</b>
Bienes Inmuebles, Infraestructura y Construcciones en Proceso	0.00	0.00
Bienes Muebles	0.00	0.00
Otros Orígenes de Inversión	0.00	0.00
<b>Aplicación</b>	<b>54,565,878.41</b>	<b>39,086,937.90</b>
Bienes Inmuebles, Infraestructura y Construcciones en Proceso	44,669,981.71	31,624,030.85
Bienes Muebles	9,895,896.70	7,462,907.05
Otras Aplicaciones de Inversión	0.00	0.00
<b>Flujos Netos de Efectivo por Actividades de Inversión</b>	<b>-54,565,878.41</b>	<b>-39,086,937.90</b>
<b>Flujo de Efectivo de las Actividades de Financiamiento</b>		
<b>Origen</b>	<b>0.00</b>	<b>0.00</b>
Endeudamiento Neto	0.00	0.00
Interno	0.00	0.00
Externo	0.00	0.00
Otros Orígenes de Financiamiento	0.00	0.00
<b>Aplicación</b>	<b>0.00</b>	<b>0.00</b>
Servicios de la Deuda	0.00	0.00
Interno	0.00	0.00
Externo	0.00	0.00
Otras Aplicaciones de Financiamiento	0.00	0.00
<b>Flujos netos de Efectivo por Actividades de Financiamiento</b>	<b>0.00</b>	<b>0.00</b>
<b>Incremento/Disminución Neta en el Efectivo y Equivalentes al Efectivo</b>	<b>-5,393,603.24</b>	<b>44,968,842.14</b>
<b>Efectivo y Equivalentes al Efectivo al Inicio del Ejercicio</b>	<b>67,744,394.77</b>	<b>0.00</b>
<b>Efectivo y Equivalentes al Efectivo al Final del Ejercicio</b>	<b>62,350,791.53</b>	<b>67,744,394.77</b>

Municipio de Rincón de Romos Estado Analítico de la Deuda y Otros Pasivos Del 1 de enero al 31 diciembre 2023 (Pesos)				
Denominación de las Deudas	Moneda de Contratación	Institución o País Acreedor	Saldo Inicial del Periodo	Saldo Final del Periodo
<b>DEUDA PÚBLICA</b>				
<b>Corto Plazo</b>				
<b>Deuda Interna</b>			0.00	0.00
Instituciones de Crédito	Peso	México	0.00	0.00
Títulos y Valores	Peso	México	0.00	0.00
Arrendamientos Financieros	Peso	México	0.00	0.00
<b>Deuda Externa</b>			0.00	0.00
Organismos Financieros Internacionales	Peso	México	0.00	0.00
Deuda Bilateral	Peso	México	0.00	0.00
Títulos y Valores	Peso	México	0.00	0.00
Arrendamientos Financieros	Peso	México	0.00	0.00
<b>Subtotal a Corto Plazo</b>			0.00	0.00
<b>Largo Plazo</b>				
<b>Deuda Interna</b>			0.00	0.00
Instituciones de Crédito	Peso	México	0.00	0.00
Títulos y Valores	Peso	México	0.00	0.00
Arrendamientos Financieros	Peso	México	0.00	0.00
<b>Deuda Externa</b>			0.00	0.00
Organismos Financieros Internacionales	Peso	México	0.00	0.00
Deuda Bilateral	Peso	México	0.00	0.00
Títulos y Valores	Peso	México	0.00	0.00
Arrendamientos Financieros			0.00	0.00
<b>Subtotal a Largo Plazo</b>			0.00	0.00
<b>Otros Pasivos</b>			75,983,942.20	87,094,450.05
<b>Total Deuda y Otros Pasivos</b>			75,983,942.20	87,094,450.05

CUENTA PÚBLICA 2023  
ESTADO DE ACTIVIDADES  
DEL 1o. DE ENERO AL 31 DICIEMBRE DE 2023 Y 2022  
CONSOLIDADO DEL SECTOR PARAMUNICIPAL (ANUALIZADA)  
MUNICIPIO DE RINCON DE ROMOS

MUNICIPIO DE:

CONCEPTO	2023	2022	CONCEPTO	2023	2022
<b>INGRESOS Y OTROS BENEFICIOS</b>			<b>GASTOS Y OTRAS PERIODAS</b>		
Ingresos de la Gestión	93,000,923	80,066,625	Gastos de Funcionamiento	250,999,560	226,184,362
Impuestos	17,890,167	15,735,219	Servicios Personales	127,165,262	123,936,069
Cuotas y Aportaciones de Seguridad Social	0	0	Materiales y Suministros	29,443,811	25,669,426
Contribuciones de Mejoras	0	0	Servicios Generales	84,700,627	76,588,878
Derechos	28,930,182	23,363,934	<b>Transferencia, Asignaciones, Subsidios y Otras Ayudas</b>	<b>23,865,469</b>	<b>18,838,422</b>
Productos de Tipo Corriente	4,289,277	2,990,917	Transferencias Internas y Asignaciones al Sector Público	0	0
Aprocheamientos de Tipo Corriente	2,668,262	1,841,143	Transferencias al Resto del Sector Público	0	0
Ingresos por Venta de Bienes y Servicios	40,283,035	36,135,411	Subsidios y Subvenciones	0	0
Ingresos no Comprende en las Fracciones de la Ley de Ingresos Causados en Ejercicios Fiscales Anteriores Pendientes de Liquidación o Pago	0	0	Ayudas Sociales	14,579,323	11,566,682
<b>Participaciones, Aportaciones, Transferencias, Asignaciones, Subsidios y Otras Ayudas</b>	<b>242,932,835</b>	<b>236,086,668</b>	Pensiones y Jubilaciones	7,586,166	7,272,740
Participaciones y Aportaciones	245,230,070	238,504,413	Transferencias a Fideicomisos, Mandatos y Congiados Análogos	0	0
Transferencias, Asignaciones, Subsidios y Otras Ayudas	-2,297,235	-2,417,745	Transferencias a la Seguridad Social	1,500,000	0
<b>Otros Ingresos y Beneficios</b>	<b>223,620</b>	<b>47,438</b>	Donativos	0	0
Ingresos Financieros	0	0	Transferencias al Exterior	0	0
Incremento por Valuación de Inventarios	0	0	<b>Participaciones y Aportaciones</b>	<b>0</b>	<b>0</b>
Diminución del Exceso de Estimaciones por Perdida o Deterioro u Obsolescencia	0	0	Participaciones	0	0
Diminución del Exceso de Provisiones	0	0	Aportaciones	0	0
Otros Ingresos y Beneficios Varios	223,620	47,438	Contenidos	0	0
<b>Total de Ingresos y Otros Beneficios</b>	<b>336,157,279</b>	<b>316,272,291</b>	<b>Intereses, Comisiones y Otros Gastos de la Deuda Pública</b>	<b>0</b>	<b>0</b>
			Intereses de la Deuda Pública	0	0
			Comisiones de la Deuda Pública	0	0
			Gastos de la Deuda Pública	0	0
			Costo por Coberturas	0	0
			Ayudas Financieras	0	0
			<b>Otros Gastos y Perdidas Extraordinarias</b>	<b>9,242,628</b>	<b>7,976,227</b>
			Estimaciones, Depreciaciones, Deterioros, Obsolescencia y Amortizaciones	9,242,628	7,976,227
			Provisiones	0	0
			Diminución de Inventarios	0	0
			Aumento por Insuficiencia de Estimaciones por Perdida o Deterioro y Obsolescencia	0	0
			Aumento por Insuficiencia de Provisiones	0	0
			Otros Gastos	0	0
			<b>Inversión Pública</b>	<b>19,610,469</b>	<b>36,850,967</b>
			Inversión Pública no Capitalizable	19,610,469	36,850,967
			<b>Total de Gastos y Otras Perdidas</b>	<b>303,818,166</b>	<b>288,851,008</b>
			<b>Resultados del Ejercicio (Ahorro/Desahorro)</b>	<b>32,639,212</b>	<b>27,362,783</b>

Bajo protesta de decir verdad declaramos que los Estados Financieros y sus Notas son razonablemente correctos y responsabilidad del emisor.

ING. RECTOR CASTORENA ESPARZA  
PRESIDENTE MUNICIPAL

PROFA. ALMA GUADALUPE ZAPATA CASTORENA  
SINDICA MUNICIPAL

C.P. IRMA DOMINGUEZ AGUILAR  
TESORERA MUNICIPAL

CUENTA PÚBLICA 2023  
ESTADO DE SITUACIÓN FINANCIERA  
DEL 1º DE ENERO AL 31 DE DICIEMBRE DE 2023 Y 2022  
CONSOLIDADO DEL SECTOR PARAMUNICIPAL (ANUALIZADA)  
MUNICIPIO DE RINCON DE ROMOS

MUNICIPIO DE:	2023	2022	2023	2022
<b>ACTIVO</b>				
<b>Activo Circulante</b>				
Efectivo y Equivalentes	64,491,643	68,874,552	51,254,354	41,000,089
Derechos a Recibir Efectivo o Equivalentes	9,483,491	9,887,889	0	0
Derechos a Recibir Bienes o Servicios	300,000	1,127,614	0	0
Inventarios	0	0	0	0
Atrascos	0	0	0	93,724
Estimación por Pérdida o Deterioro de Activos Circulantes	0	0	0	0
Otros Activos Circulantes	0	0	0	0
<b>Total de Activos Circulantes</b>	<b>74,275,134</b>	<b>79,789,056</b>	<b>45,259</b>	<b>29,875</b>
<b>Activo No Circulante</b>				
Inversiones Financieras a Largo Plazo	0	0	0	0
Derechos a Recibir Efectivo o Equivalentes a Largo Plazo	39,212	39,212	0	0
Bienes Inmuebles, Infraestructura y Construcciones en Proceso	265,070,311	218,982,512	39,233,690	38,233,690
Bienes Muebles	54,883,850	45,310,875	0	0
Activos Intangibles	210,503	240,503	0	0
Depreciación, Deterioro y Amortización Acumulada de Bienes	-28,375,892	-20,679,654	0	0
Activos Diferidos	0	0	0	0
Estimación por Pérdida o Deterioro de Activos no Circulantes	0	0	0	0
Otros Activos no Circulantes	793,226	793,226	39,233,690	38,233,690
<b>Total de Activos No Circulantes</b>	<b>291,721,193</b>	<b>244,986,975</b>	<b>89,533,242</b>	<b>79,417,315</b>
<b>Total del Activo</b>	<b>365,996,327</b>	<b>324,776,031</b>	<b>158,603,274</b>	<b>158,603,274</b>
<b>PASIVO</b>				
<b>Pasivo Circulante</b>				
Cuentas por Pagar a Corto Plazo	0	0	0	0
Documentos por Pagar a Corto Plazo	0	0	0	0
Provisiones a Corto Plazo de la Deuda Pública a Largo Plazo	0	0	0	0
Títulos y Valores a Corto Plazo	0	0	0	0
Pasivos Diferidos a Corto Plazo	0	0	0	0
Fondos y Bienes de Termino en Garantía y/o Administración a Corto Plazo	0	0	0	0
Provisiones a Corto Plazo	0	0	0	0
Otros Pasivos a Corto Plazo	0	0	0	0
<b>Total de Pasivos Circulantes</b>	<b>0</b>	<b>0</b>	<b>0</b>	<b>0</b>
<b>Pasivo No Circulante</b>				
Cuentas por Pagar a Largo Plazo	0	0	0	0
Documentos por Pagar a Largo Plazo	0	0	0	0
Deuda Pública a Largo Plazo	0	0	0	0
Pasivos Diferidos a Largo Plazo	0	0	0	0
Fondos y Bienes de Termino en Garantía y/o Administración a Largo Plazo	0	0	0	0
Provisiones a Largo Plazo	0	0	0	0
<b>Total de Pasivos No Circulantes</b>	<b>0</b>	<b>0</b>	<b>0</b>	<b>0</b>
<b>Total del Pasivo</b>	<b>0</b>	<b>0</b>	<b>0</b>	<b>0</b>
<b>HACIENDA PÚBLICA PATRIMONIO</b>				
Hacienda Pública Patrimonio Contribuido	158,603,274	158,603,274	158,603,274	158,603,274
Aportaciones	1,622,441	1,622,441	1,622,441	1,622,441
Donaciones de Capital	914,500	914,500	914,500	914,500
Actualización de la Hacienda Pública / Patrimonio	150,066,333	150,066,333	150,066,333	150,066,333
<b>Hacienda Pública Patrimonio Generado</b>	<b>117,889,770</b>	<b>117,889,770</b>	<b>86,435,121</b>	<b>86,435,121</b>
Resultados del Ejercicio (Ahorro/Desahorro)	32,639,212	27,362,763	27,362,763	27,362,763
Resultados de Ejercicios Anteriores	146,866,818	120,472,964	120,472,964	120,472,964
Reservas	-130,718	0	0	0
Reservas	0	0	0	0
Rectificaciones de Resultados de Ejercicios Anteriores	-61,545,542	-61,545,542	-61,545,542	-61,545,542
<b>Exceso o Insuficiencia en la Actualización de la Hacienda Pública Patrimonio</b>	<b>0</b>	<b>0</b>	<b>0</b>	<b>0</b>
Resultado por Posición Monetaria	0	0	0	0
Resultado por Tenencia de Activos no Monetarios	0	0	0	0
<b>Total Hacienda Pública Patrimonio</b>	<b>276,493,045</b>	<b>276,493,045</b>	<b>245,038,396</b>	<b>245,038,396</b>
<b>Total del Pasivo y Hacienda Pública Patrimonio</b>	<b>365,996,327</b>	<b>324,776,031</b>	<b>158,603,274</b>	<b>158,603,274</b>

Bajo protesta de decir verdad declaramos que los Estados Financieros y sus Notas son razonablemente correctos y responsabilidad del emisor.

ING. HECTOR CASTORENA ESPARZA  
PRESIDENTE MUNICIPAL

PROFA. ALMA GUADALUPE ZAPATA CASTORENA  
SINDICA MUNICIPAL

C. P. FIRMA DOMÍNGUEZ AGUILAR  
TESORERA MUNICIPAL

CUENTA PÚBLICA 2023  
 ESTADO DE VARIACIÓN EN LA HACIENDA PÚBLICA  
 DEL 1o. DE ENERO AL 31 DICIEMBRE DE 2023 Y 2022  
 (PESOS)  
 CONSOLIDADO DEL SECTOR PARAMUNICIPAL (ANUALIZADA)  
 MUNICIPIO DE RINCON DE ROMOS

MUNICIPIO DE:

CONCEPTO	Hacienda Pública/Patrimonio Contribuido	Hacienda Pública/Patrimonio Generado de Ejercicios Anteriores	Hacienda Pública/Patrimonio Generado del Ejercicio	Ajustes por Cambios de Valor	TOTAL
<b>Rectificaciones de Resultados de Ejercicios Anteriores</b>		-61,400,615	-144,927	0	-61,545,542
<b>Patrimonio Neto Inicial Ajustado del Ejercicio</b>	158,603,274			0	158,603,274
Aportaciones	1,622,441				1,622,441
Donaciones de Capital	914,500				914,500
Actualización de la Hacienda Pública / Patrimonio	156,066,333				156,066,333
<b>Variaciones de la Hacienda Pública/Patrimonio Neto del Ejercicio</b>		120,472,954	27,362,783	0	147,835,736
Resultados del Ejercicio (Ahorro/Desahorro)		120,472,954	27,362,783		147,835,736
Resultados de Ejercicios Anteriores		0			0
Revalúos		0			0
Reservas		0			0
<b>Hacienda Pública/Patrimonio Neto Final del Ejercicio 2014</b>	158,603,274	59,072,338	27,362,783	0	245,038,396
<b>Cambios en la Hacienda Pública/Patrimonio Neto del Ejercicio 2015</b>	0			0	0
Aportaciones	0				0
Donaciones de Capital	0				0
Actualización de la Hacienda Pública/Patrimonio	0				0
<b>Variaciones de la Hacienda Pública/Patrimonio Neto del Ejercicio</b>		26,293,146	32,639,212	0	58,932,359
Resultados del Ejercicio (Ahorro/Desahorro)		26,293,146	32,639,212		58,932,359
Resultados de Ejercicios Anteriores		26,423,865			26,423,865
Revalúos		-130,718			-130,718
Reservas		0			0
<b>Saldo Neto en la Hacienda Pública/Patrimonio 2015</b>	158,603,274	85,365,485	32,494,286	0	276,463,045

Bajo protesta de decir verdad declaramos que los Estados Financieros y sus Notas son razonablemente correctos y responsabilidad del emisor.

ING. HECTOR CASTORENA ESPARZA  
 PRESIDENTE MUNICIPAL

PROFA. ALMA GUADALUPE ZAPATA CASTORENA  
 SINDICA MUNICIPAL

C.P. IRMA DOMINGUEZ AGUILAR  
 TESORERA MUNICIPAL



CUENTA PÚBLICA 2023  
ESTADO DE CAMBIOS EN LA SITUACIÓN FINANCIERA  
DEL 1o. DE ENERO AL 31 DE DICIEMBRE DE 2023 Y 2022  
(PESOS)  
CONSOLIDADO DEL SECTOR PARAMUNICIPAL (ANUALIZADA)  
MUNICIPIO DE RINCON DE ROMOS

MUNICIPIO DE:

CONCEPTO	Origen	Aplicación	CONCEPTO	Origen	Aplicación
<b>ACTIVO</b>	14,240,199	55,780,775	<b>PASIVO</b>	10,209,651	93,724
<b>Activo Circulante</b>	5,513,302	0	<b>Activo No Circulante</b>	0	0
Efectivo y Equivalentes	4,382,269	0	Cuentas por Pagar a Corto Plazo	10,209,651	93,724
Derecho a Recibir Efectivo o Equivalentes	408,378	0	Documentos por Pagar a Corto Plazo	10,194,254	0
Derecho a Recibir Bienes o Servicios	721,614	0	Porción a Corto Plazo de la Deuda Pública a Largo Plazo	0	0
Inventarios	0	0	Títulos y Valores a Corto Plazo	0	0
Almacenes	0	0	Pasivos Diferidos a Corto Plazo	0	93,724
Estimación por Pérdida o Deterioro de Activos Circulantes	0	0	Fondos y Bienes de Terceros en Garantía y/o Administrados a Corto Plazo	0	0
Otros Activos Circulantes	0	0	Provisiones a Corto Plazo	0	0
<b>Activo No Circulante</b>	8,726,237	55,780,775	Otros Pasivos a Corto Plazo	15,397	0
Inversiones Financieras a Largo Plazo	0	0	<b>Pasivo No Circulante</b>	0	0
Derecho a Recibir Efectivo o Equivalentes a Largo Plazo	0	0	Cuentas por Pagar a Largo Plazo	0	0
Bienes Inmuebles, Infraestructura y Construcciones en Proceso	0	46,107,799	Documentos por Pagar a Largo Plazo	0	0
Bienes Muebles	0	9,672,976	Deuda Pública a Largo Plazo	0	0
Activos Intangibles	30,000	0	Pasivos Diferidos a Largo Plazo	0	0
Depreciación, Deterioro y Amortización Acumulada de Bienes	8,692,237	0	Fondos y Bienes de Terceros en Garantía y/o en Administración a Largo Plazo	0	0
Activos Diferidos	0	0	Provisiones a Largo Plazo	0	0
Estimación por Pérdida o Deterioro de Activos no Circulantes	0	0	<b>HACIENDA PÚBLICA/PATRIMONIO</b>	31,700,234	275,645
Otros Activos no Circulantes	0	0	<b>Hacienda Pública/Patrimonio Contribuido</b>	0	0
			Aportaciones	0	0
			Donaciones de Capital	0	0
			Actualización de la Hacienda Pública / Patrimonio	0	0
			<b>Hacienda Pública/Patrimonio Generado</b>	31,700,234	275,645
			Resultados del Ejercicio (Ahorro/Desahorro)	5,276,430	0
			Resultados de Ejercicios Anteriores	26,423,805	0
			Revalúos	0	130,718
			Reservas	0	0
			Rectificaciones de Resultados de Ejercicios Anteriores	0	144,927
			<b>Exceso o Insuficiencia en la Actualización de la Hacienda Pública/Patrimonio</b>	0	0
			Resultado por Posición Monetaria	0	0
			Resultado por Tenencia de Activos no Monetarios	0	0

Bajo protesta de decir verdad declaramos que los Estados Financieros y sus Notas son razonablemente correctos y responsabilidad del emisor.

ING. HÉCTOR CASTORENA ESPARZA  
PRESIDENTE MUNICIPAL

PROFA. ALMA GUADALUPE ZAPATA CASTORENA  
SINDICA MUNICIPAL

C.P. IRMA DOMÍNGUEZ AGUILAR  
TESORERA MUNICIPAL

CUENTA PÚBLICA 2023  
ESTADO DE FLUJOS DE EFECTIVO  
DEL 1o. DE ENERO AL 31 DICIEMBRE DE 2023 Y 2022  
(PEOS)  
CONSOLIDADO DEL SECTOR PARAMUNICIPAL (ANUALIZADA)  
MUNICIPIO DE RINCON DE ROMOS

MUNICIPIO DE:	CONCEPTO	2023	2022	2023	2022
	<b>Flujos de Efectivo de las Actividades de Operación</b>				
	<b>Origen</b>	<b>373,855,388</b>		<b>334,625,655</b>	
	Impuestos	17,260,167		15,725,219	
	Cuentas y Aportaciones de Seguridad Social	0		0	
	Contribuciones de Mejoras	0		0	
	Derechos	28,530,192		23,363,934	
	Productos de Tipo Corriente	4,849,277		2,990,917	
	Aprovechamientos de Tipo Corriente	33,320,625		14,191,184	
	Ingresos por Venta de Bienes y Servicios	40,486,655		36,182,909	
	Ingresos no Comprendidos en las Disposiciones de la Ley de Ingresos Causados en Ejercicios Fiscales Anteriores Pendientes de Liquidación o Pago	245,230,070		238,804,313	
	Participaciones y Aportaciones	4,208,401		120,000	
	Transferencias, Asignaciones, Subsidios y Otras Ayudas	0		3,237,179	
	Otros Orígenes de Operación	0		0	
	<b>Aplicación</b>	<b>321,300,829</b>		<b>247,279,791</b>	
	Servicios Personales	127,134,171		123,935,495	
	Materiales y Suministros	28,743,534		25,104,338	
	Servicios Generales	92,136,724		76,071,275	
	Transferencias Internas y Asignaciones al Sector Público	6,505,636		2,285,634	
	Transferencias al Resto del Sector Público	0		0	
	Subsidios y Subvenciones	0		0	
	Ayudas Sociales	14,579,323		11,585,682	
	Pensiones y Jubilaciones	7,458,166		7,272,740	
	Transferencias a Fideicomisos, Mandatos y Contratos Análogos	0		0	
	Transferencias a la Seguridad Social	1,500,000		0	
	Donativos	0		0	
	Transferencias al Exterior	0		0	
	Participaciones	0		0	
	Aportaciones	0		0	
	Convenios	0		0	
	Otras Aplicaciones de Operación	43,110,376		595,005	
	<b>Flujos Netos de Efectivo por Actividades de Operación</b>	<b>52,554,469</b>		<b>87,345,864</b>	
	<b>Flujos de Efectivo de las Actividades de Inversión</b>				
	<b>Origen</b>				
	Bienes Inmuebles, Infraestructura y Construcciones en Proceso	0		0	
	Bienes Muebles	0		0	
	Otros Orígenes de Inversión	0		0	
	<b>Aplicación</b>				
	Bienes Inmuebles, Infraestructura y Construcciones en Proceso	46,432,250		56,967,368	
	Bienes Muebles	10,475,118		46,432,250	
	Otras Aplicaciones de Inversión	0		0	
	<b>Flujos Netos de Efectivo por Actividades de Inversión</b>	<b>-56,967,368</b>		<b>-56,967,368</b>	
	<b>Flujo de Efectivo de las Actividades de Financiamiento</b>				
	<b>Origen</b>				
	Endeudamiento Neto	0		0	
	Interno	0		0	
	Externo	0		0	
	Otros Orígenes de Financiamiento	0		0	
	<b>Aplicación</b>				
	Servicios de la Deuda	0		0	
	Interno	0		0	
	Externo	0		0	
	Otras Aplicaciones de Financiamiento	0		0	
	<b>Flujos netos de Efectivo por Actividades de Financiamiento</b>	<b>0</b>		<b>0</b>	
	<b>Incremento/Disminución Neta en el Efectivo y Equivalentes al Efectivo</b>	<b>44,554,985</b>		<b>-4,352,909</b>	
	<b>Efectivo y Equivalentes al Efectivo al Inicio del Ejercicio</b>	<b>24,316,537</b>		<b>68,874,582</b>	
	<b>Efectivo y Equivalentes al Efectivo al Final del Ejercicio</b>	<b>68,874,582</b>		<b>64,491,643</b>	

Bajo protesta de decir verdad declaramos que los Estados Financieros y sus notas, son razonablemente correctos y son responsabilidad del emisor.

ING. HECTOR CASTORENA ESPARZA  
PRESIDENTE MUNICIPAL

PROFA. ALMA GUADALUPE ZAPATA CASTORENA  
SINDICA MUNICIPAL

C.P. IRMA DOMINGUEZ AGUILAR  
TESORERA MUNICIPAL

CUENTA PÚBLICA 2023  
ESTADO ANALÍTICO DEL ACTIVO  
DEL 1o. DE ENERO AL 31 DICIEMBRE DE 2023 Y 2022  
(PESOS)  
CONSOLIDADO DEL SECTOR PARAMUNICIPAL (ANUALIZADA)  
MUNICIPIO DE RINCON DE ROMOS

MUNICIPIO DE: \_\_\_\_\_

CONCEPTO	Saldo Inicial	Cargos del Periodo	Abonos del Periodo	Saldo Final	Variación del Periodo
<b>ACTIVO</b>	<b>578,127,386</b>	<b>1,641,748,587</b>	<b>1,600,207,982</b>	<b>619,687,961</b>	<b>41,540,576</b>
<b>Activo Circulante</b>	<b>56,235,985</b>	<b>1,560,289,713</b>	<b>1,565,803,614</b>	<b>50,721,983</b>	<b>-5,513,902</b>
Efectivo y Equivalentes	29,719,467	1,181,775,549	1,186,198,457	25,336,558	-4,382,909
Derechos a Recibir Efectivo o Equivalentes	8,088,887	348,019,850	348,429,228	7,677,509	-409,378
Derechos a Recibir Bienes o Servicios	18,429,531	30,694,315	31,215,929	17,707,916	-721,614
Inventarios	0	0	0	0	0
Almacenes	0	0	0	0	0
Estimación por Pérdida o Deterioro de Activos Circulantes	0	0	0	0	0
Otros Activos Circulantes	0	0	0,000	0	0
<b>Activo No Circulante</b>	<b>521,891,501</b>	<b>81,468,845</b>	<b>34,404,367</b>	<b>568,945,978</b>	<b>47,054,477</b>
Inversiones Financieras a Largo Plazo	0	0	0	0	0
Derechos a Recibir Efectivo o Equivalentes a Largo Plazo	29,253	0	0	29,253	0
Bienes Inmuebles, Infraestructura y Construcciones en Proceso	488,672,130	70,080,975	23,973,177	544,719,929	46,107,799
Bienes Muebles	31,064,328	10,475,118	802,142	40,737,304	9,672,976
Activos Intangibles	198,923	0	30,000	168,923	-30,000
Depreciación, Deterioro y Amortización Acumulada de Bienes	-11,884,265	902,752	9,589,049	-20,560,562	-8,686,297
Activos Diferidos	2,997,903	0	0	2,997,903	0
Estimación por Pérdida o Deterioro de Activos no Circulantes	0	0	0	0	0
Otros Activos no Circulantes	793,228	0	0	793,228	0

Bajo protesta de decir verdad declaramos que los Estados Financieros y sus Notas son razonablemente correctos y responsabilidad del emisor.

ING. HECTOR CASTORENA ESPARZA  
PRESIDENTE MUNICIPAL

PROFA. ALMA GUADALUPE ZAPATA CASTORENA  
SINDICA MUNICIPAL

C.P. IRMA DOMINGUEZ AGUILAR  
TESORERA MUNICIPAL

**Municipio de Rincón de Romos**

Notas a los Estados Financieros Consolidados  
al 31 DICIEMBRE 2023 (Aualizada)

De conformidad al artículo 46, fracción I, inciso e) y 49 de la Ley General de Contabilidad Gubernamental, así como a la normatividad emitida por el Consejo Nacional de Armonización Contable, a continuación se presentan las notas a los estados financieros correspondientes al 31 DICIEMBRE 2023, con los siguientes apartados:

- Notas de Gestión Administrativa
- Notas de Desglose
- Notas de Memoria

**Notas de Gestión Administrativa**

Las notas de gestión administrativa de las Entidades que integran el sector municipal, son producto de las notas de cada ente público que lo conforma, mismas que pueden ser consultadas en el respectivo apartado de cada ente público.

**Notas de Desglose:****Bases de Preparación de los Estados Financieros**

Las bases de preparación y obtención de los estados financieros de estas entidades se fundamentan en las normas y metodología para la emisión de información financiera y estructura de los estados financieros básicos y características de sus notas.

**Activo**

- Efectivo y Equivalentes

En este apartado se integran los recursos monetarios que se manejan en cuentas bancarias en moneda nacional. A continuación se presenta la integración de este rubro:

(Pesos)

Concepto	2023	2022
Municipio de Rincón de Romos	62,350,792	67,744,395
OOAPAS	2,140,852	1,130,157
Suma:	64,491,643	68,874,552

## Municipio de Rincón de Romos

Notas a los Estados Financieros Consolidados  
al 31 DICIEMBRE 2023 (Aualizada)

- Derechos a recibir Efectivo o Equivalentes

Corresponde integrar en este rubro los saldos que representan cuentas por cobrar y deudores diversos por cobrar a corto plazo, deudores por anticipos de la Tesorería a corto plazo, préstamos otorgados a corto plazo, otros derechos a recibir efectivo o equivalentes a corto plazo. A continuación se presenta la integración de este rubro:

(Pesos)

Concepto	2023	2022
Municipio de Rincón de Romos	2,797,022	4,254,972
OOAPAS	6,686,469	5,637,897
Suma:	9,483,491	9,892,869

- Derechos a recibir Bienes o Servicios

Corresponde integrar en este rubro los saldos que representan anticipos a contratistas por obras públicas a corto plazo y otros derechos a recibir bienes o servicios a corto plazo. A continuación se presenta la integración de este rubro:

(Pesos)

Concepto	2023	2022
Municipio de Rincón de Romos	-	441,614
OOAPAS	300,000	580,000
Suma:	300,000	1,021,614

- Bienes Muebles, Inmuebles e Intangibles

Se conforma por los bienes inmuebles, Infraestructura y Construcciones en Proceso en bienes de dominio público y en bienes propios.

Se presenta la integración de este rubro al 31 DICIEMBRE 2023:

(Pesos)

Concepto	2023	2022
Municipio de Rincón de Romos	255,203,872	212,409,758
OOAPAS	9,866,439	6,552,754
Suma:	265,070,311	218,962,512

## Municipio de Rincón de Romos

Notas a los Estados Financieros Consolidados  
al 31 DICIEMBRE 2023 (Aualizada)

Se conforma por los bienes muebles al 31 DICIEMBRE 2023:

(Pesos)

Concepto	2023	2022
Municipio de Rincón de Romos	51,297,428	42,203,674
OOAPAS	4,479,650	3,900,429
Suma:	55,777,078	46,104,103

Se conforma por los bienes Intangibles al 31 DICIEMBRE 2023:

(Pesos)

Concepto	2023	2022
Municipio de Rincón de Romos	63,666	93,666
OOAPAS	146,837	146,837
Suma:	210,503	240,503

- Depreciación, amortización y deterioro acumulada de bienes

Están representados por la depreciación, amortización y deterioro acumulado de los bienes inmuebles, muebles e intangibles. A continuación se presenta la integración de este rubro:

(Pesos)

Concepto	2023	2022
Municipio de Rincón de Romos	- 29,314,420	20,665,935
OOAPAS	- 61,531	13,719
Suma:	- 29,375,951	20,679,654

### Pasivo

Este género se compone de dos grupos, el Pasivo Circulante y el Pasivo No Circulante, en éstos inciden pasivos derivados de operaciones por servicios personales, cuentas por pagar por operaciones presupuestarias y contabilizadas al 31 DICIEMBRE 2023; pasivos por obligaciones laborales y acreedores diversos,. A continuación se presenta la integración de este rubro:

(Pesos)

Concepto	2023	2022
Municipio de Rincón de Romos	87,094,450	75,983,942
OOAPAS	2,438,792	3,433,373
Suma:	89,533,242	79,417,315

## Municipio de Rincón de Romos

Notas a los Estados Financieros Consolidados  
al 31 DICIEMBRE 2023 (Aualizada)**Notas al Estado de Variación de la Hacienda Pública/Patrimonio:**

Este Estado muestra el monto de la Hacienda Pública/Patrimonio al 31 DICIEMBRE 2023 y se conforma como sigue:

(Pesos)

Concepto	2023	2022
Municipio de Rincón de Romos	255,343,122	230,537,414
OOAPAS	21,119,923	14,500,982
Suma:	276,463,045	245,038,396

**Notas al Estado de Actividades**

Este Estado muestra dos grandes agregados representados por los Ingresos y Otros Beneficios, así como los Gastos y Otras Pérdidas, mostrando los conceptos del ingreso de acuerdo al Clasificador por Rubro de Ingresos y los Gastos con los conceptos del Clasificador por Objeto del Gasto, así mismo permite determinar el resultado del ejercicio (Ahorro/Desahorro) y se conforma de la siguiente manera:

(Pesos)

Concepto	2023	2022
Municipio de Rincón de Romos	25,998,738	25,371,336
OOAPAS	6,640,475	1,991,446
Suma:	32,639,212	27,362,783

**Notas al Estado Analítico del Activo**

Para la consolidación del Estado Analítico del Activo de las Entidades del ámbito municipal, se tomaron en cuenta el saldo final de los ejercicios 2023 y 2022, mismos que se muestran a continuación:

Concepto	2023	2022
Municipio de Rincón de Romos	35,916,216	20,405,203
OOAPAS	5,624,360	11,713,828
Suma:	41,540,576	32,119,031

## Municipio de Rincón de Romos



Notas a los Estados Financieros Consolidados  
al 31 DICIEMBRE 2023 (Anualizada)

## Notas al Estado de Flujo de Efectivo

*Flujo de Efectivo de las Actividades de Gestión u operación*

Durante el periodo que se informa, las Entidades del sector municipal, percibieron ingresos de gestión por la cantidad de \$373,885,388.00 mismo que se integran de la siguiente forma:

<i>Origen</i>		
Concepto	2023	2022
Municipio de Rincón de Romos	325,661,255	293,275,117
OOAPAS	48,224,133	41,350,538
Suma:	373,885,388	334,625,655

Durante el periodo que se informa, las Entidades del sector municipal, realizaron egresos de gestión por la cantidad de \$321,300,929.00 mismo que se integran de la siguiente forma:

<i>Aplicación</i>		
Concepto	2023	2022
Municipio de Rincón de Romos	276,488,979	209,219,337
OOAPAS	44,811,950	38,060,455
Suma:	321,300,929	247,279,791

El flujo de efectivo neto del periodo que se informa de las entidades del sector municipal, ascendió a \$52,584,459.00 mismo que se integra de la siguiente forma:

<i>Flujo Neto de Efectivo</i>		
Concepto	2023	2022
Municipio de Rincón de Romos	49,172,275	84,055,780
OOAPAS	3,412,184	3,290,084
Suma:	52,584,459	87,345,864

*Flujo de Efectivo de las Actividades de Inversión.*

Durante el periodo que se informa, las Entidades del sector municipal percibieron ingresos de inversión por la cantidad de \$0.00, mismo que se integra de la siguiente forma:

*Origen*



**Municipio de Rincón de Romos**



Notas a los Estados Financieros Consolidados  
al 31 DICIEMBRE 2023 (Anualizada)

Concepto	2023	2022
Municipio de Rincón de Romos	-	-
OOAPAS	-	-
Suma:	-	-

Durante el periodo que se informa, las Entidades del sector municipal realizaron gastos de inversión por la cantidad de \$56,967,368.00 mismo que se integra de la siguiente forma:

**Aplicación**

Concepto	2023	2022
Municipio de Rincón de Romos	54,565,878	39,086,938
OOAPAS	2,401,489	3,702,961
Suma:	56,967,368	42,789,899

Durante el periodo que se informa, las Entidades del sector municipal tuvieron un flujo neto de efectivo por actividades de inversión por la cantidad de -\$56,967,368.00 mismo que se integra de la siguiente forma:

**Flujo Neto de las Actividades de Inversión**

Concepto	2023	2022
Municipio de Rincón de Romos	- 54,565,878	- 39,086,938
OOAPAS	- 2,401,489	- 3,702,961
Suma:	- 56,967,368	- 42,789,899

*Flujo de Efectivo de las Actividades de Financiamiento*

Durante el periodo que se informa, las entidades del sector municipal recibieron ingresos por financiamiento por la cantidad de \$0.00, mismo que se integra de la siguiente forma:

**Origen**

Concepto	2023	2022
Municipio de Rincón de Romos	-	-
OOAPAS	-	-
Suma:	-	-

Durante el periodo que se informa, las entidades del sector municipal no realizaron egresos por financiamiento por la cantidad de \$0.00, mismo que se integra de la siguiente forma:

## Municipio de Rincón de Romos

Notas a los Estados Financieros Consolidados  
al 31 DICIEMBRE 2023 (Añualizada)*Aplicación*

Concepto	2023	2022
Municipio de Rincón de Romos	-	-
OOAPAS	-	-
Suma:	-	-

Durante el periodo que se informa, las entidades del sector municipal obtuvieron flujos netos de efectivo por actividades de financiamiento por la cantidad de \$0.00, mismo que se integra de la siguiente forma:

*Flujo Neto de Efectivo por Actividades de Financiamiento*

Concepto	2023	2022
Municipio de Rincón de Romos	-	-
OOAPAS	-	-
Suma:	-	-

**Notas de Memoria**

Las notas de memoria de las Entidades que integran el sector municipal, son producto de las notas de cada ente público que lo conforma, mismas que pueden ser consultadas en el respectivo apartado de cada ente público.

**Bajo Protesta de decir verdad declaramos que los Estados Financieros y sus Notas son razonablemente.**

ING. HÉCTOR CASTORENA ESPARZA  
PRESIDENTE MUNICIPAL

PROFA. ALMA GUADALUPE ZAPATA CASTORENA  
SINDICA MUNICIPAL

C.P. IRMA DOMINGUEZ AGUILAR  
TESORERA MUNICIPAL

Cuenta Pública 2023  
 Organismo Operador del Agua Potable, Alcantarillado y Saneamiento del Municipio de Rincón de Romos  
 Estado de Actividades  
 Del 1 de Enero al 31 de Diciembre de 2023  
 (Cifras en Pesos)

Concepto	2023	2022
<b>INGRESOS Y OTROS BENEFICIOS</b>		
<b>Ingresos de Gestión</b>	<b>40,265,596</b>	<b>36,136,395</b>
Impuestos	0	0
Cuotas y Aportaciones de Seguridad Social	0	0
Contribuciones de Mejoras	0	0
Derechos	0	0
Productos	2,561	985
Aprovechamientos	0	0
Ingresos por Venta de Bienes y Prestación de Servicios	40,263,035	36,135,411
<b>Participaciones, Aportaciones, Convenios, Incentivos Derivados de la Colaboración Fiscal, Fondos Distintos de Aportaciones, Transferencias, Asignaciones, Subsidios y Subvenciones, y Pensiones y Jubilaciones</b>	<b>7,174,917</b>	<b>5,166,645</b>
Participaciones, Aportaciones, Convenios, Incentivos Derivados de la Colaboración Fiscal y Fondos Distintos de Aportaciones	2,966,516	5,046,645
Transferencias, Asignaciones, Subsidios y Subvenciones, y Pensiones y Jubilaciones	4,208,401	120,000
<b>Otros Ingresos y Beneficios</b>	<b>223,620</b>	<b>47,498</b>
Ingresos Financieros	0	0
Incremento por Variación de Inventarios	0	0
Disminución del Exceso de Estimaciones por Pérdida o Deterioro u Obsolescencia	0	0
Disminución del Exceso de Provisiones	0	0
Otros Ingresos y Beneficios Varios	223,620	47,498
<b>Total de Ingresos y Otros Beneficios</b>	<b>47,664,133</b>	<b>41,350,538</b>
<b>GASTOS Y OTRAS PÉRDIDAS</b>		
<b>Gastos de Funcionamiento</b>	<b>38,741,780</b>	<b>35,389,437</b>
Servicios Personales	10,171,241	10,143,145
Materiales y Suministros	4,454,984	3,329,165
Servicios Generales	24,115,554	21,917,127
<b>Transferencias, Asignaciones, Subsidios y Otras Ayudas</b>	<b>2,234,066</b>	<b>3,069,655</b>
Transferencias Internas y Asignaciones al Sector Público	0	0
Transferencias al Resto del Sector Público	0	0
Subsidios y Subvenciones	0	0
Ayudas Sociales	2,197,683	3,037,184
Pensiones y Jubilaciones	36,383	32,470
Transferencias a Fideicomisos, Mandatos y Contratos Análogos	0	0
Transferencias a la Seguridad Social	0	0
Donativos	0	0
Transferencias al Exterior	0	0
<b>Participaciones y Aportaciones</b>	<b>0</b>	<b>0</b>
Participaciones	0	0
Aportaciones	0	0
Convenios	0	0
<b>Intereses, Comisiones y Otros Gastos de la Deuda Pública</b>	<b>0</b>	<b>0</b>
Intereses de la Deuda Pública	0	0
Comisiones de la Deuda Pública	0	0
Gastos de la Deuda Pública	0	0
Costo por Coberturas	0	0
Apoyos Financieros	0	0
<b>Otros Gastos y Pérdidas Extraordinarias</b>	<b>47,813</b>	<b>0</b>
Estimaciones, Depreciaciones, Deterioros, Obsolescencia y Amortizaciones	47,813	0
Provisiones	0	0
Disminución de Inventarios	0	0
Otros Gastos	0	0
<b>Inversión Pública</b>	<b>0</b>	<b>900,000</b>
Inversión Pública no Capitalizable	0	900,000
<b>Total de Gastos y Otras Pérdidas</b>	<b>41,023,659</b>	<b>39,359,092</b>
<b>Resultados del Ejercicio (Ahorro/Desahorro)</b>	<b>6,640,475</b>	<b>1,991,446</b>

Bajo protesta de decir verdad declaramos que los Estados Financieros y sus notas, son razonablemente correctos y son responsabilidad del emisor.

ING. MARÍA ANTONIETA VÁZQUEZ DE SANTOS  
 DIRECTOR OOAPAS

Cuenta Pública 2023  
Organismo Operador del Agua Potable, Alcantarillado y Saneamiento del Municipio de Rincón de Romos  
Estado de Situación Financiera  
Al 31 de Diciembre de 2023  
(Cifras en Pesos)

Concepto	2023	2022	Concepto	2023	2022
<b>ACTIVO</b>			<b>PASIVO</b>		
<b>Activo Circulante</b>			<b>Activo Circulante</b>		
Efectivo y Equivalentes	2,140,852	1,130,157	Cuentas por Pagar a Corto Plazo	2,438,792	3,339,649
Derechos a Recibir Efectivo o Equivalentes	6,686,469	5,637,897	Documentos por Pagar a Corto Plazo	0	0
Derechos a Recibir Bienes o Servicios	300,000	580,000	Porción a Corto Plazo de la Deuda Pública a Largo Plazo	0	0
Inventarios	0	0	Títulos y Valores a Corto Plazo	0	0
Almacenes	0	0	Pasivos Diferidos a Corto Plazo	0	93,724
Estimación por Pérdida o Deterioro de Activos Circulantes	0	0	Fondos y Bienes de Terceros en Garantía y/o Administración a Corto Plazo	0	0
Otros Activos Circulantes	0	0	Provisiones a Corto Plazo	0	0
<b>Total de Activos Circulantes</b>	<b>9,127,320</b>	<b>7,348,054</b>	Otros Pasivos a Corto Plazo	0	0
<b>Activo No Circulante</b>			<b>Total de Pasivos Circulantes</b>	<b>2,438,792</b>	<b>3,433,373</b>
Inversiones Financieras a Largo Plazo	0	0	<b>Activo No Circulante</b>		
Bienes Inmuebles, Infraestructura y Construcciones en Proceso	9,866,439	6,552,754	Cuentas por Pagar a Largo Plazo	0	0
Bienes Muebles	4,479,650	3,900,429	Documentos por Pagar a Largo Plazo	0	0
Activos Intangibles	146,837	146,837	Deuda Pública a Largo Plazo	0	0
Depreciación, Deterioro y Amortización Acumulada de Bienes	-61,531	-13,719	Pasivos Diferidos a Largo Plazo	0	0
Activos Diferidos	0	0	Fondos y Bienes de Terceros en Garantía y/o Administración a Largo Plazo	0	0
Estimación por Pérdida o Deterioro de Activos no Circulantes	0	0	Provisiones a Largo Plazo	0	0
Otros Activos no Circulantes	0	0	Otros Pasivos a Largo Plazo	0	0
<b>Total de Activos No Circulantes</b>	<b>14,431,395</b>	<b>10,586,301</b>	<b>Total de Pasivos No Circulantes</b>	<b>0</b>	<b>0</b>
<b>Total del Activo</b>	<b>23,558,715</b>	<b>17,934,355</b>	<b>Total del Pasivo</b>	<b>2,438,792</b>	<b>3,433,373</b>
			<b>HACIENDA PÚBLICA/PATRIMONIO</b>		
			Hacienda Pública/Patrimonio Contribuido	0	0
			Aportaciones	0	0
			Donaciones de Capital	0	0
			Actualización de la Hacienda Pública /Patrimonio	0	0
			<b>Hacienda Pública/Patrimonio Generado</b>	<b>21,119,923</b>	<b>14,500,982</b>
			Resultados del Ejercicio (Ahorro/Desahorro)	6,640,475	1,981,446
			Resultados de Ejercicios Anteriores	14,441,492	12,450,045
			Revalúos	0	0
			Reservas	0	0
			Rectificaciones de Resultados de Ejercicios Anteriores	37,956	59,490
			<b>Exceso o Insuficiencia en la Actualización de la Hacienda Pública/Patrimonio</b>	<b>0</b>	<b>0</b>
			Resultado por Posición Monetaria	0	0
			Resultado por Tenencia de Activos no Monetarios	0	0
			<b>Total Hacienda Pública/Patrimonio</b>	<b>21,119,923</b>	<b>14,500,982</b>
			<b>Total del Pasivo y Hacienda Pública /Patrimonio</b>	<b>23,558,715</b>	<b>17,934,355</b>

Bajo protesta de decir verdad declaramos que los Estados Financieros y sus notas, son razonablemente correctos y son responsabilidad del emisor.

ING. MARÍA ANTONIETA VÁZQUEZ DE SANTOS  
DIRECTOR COAPAS

Cuenta Pública 2023  
Organismo Operador del Agua Potable, Alcantarillado y Saneamiento del Municipio de Rincón de Romos  
Estado de Cambios en la Situación Financiera  
Del 1 de Enero al 31 de Diciembre de 2023  
(Cifras en Pesos)

Concepto	Origen	Aplicación
<b>ACTIVO</b>	<b>327,813</b>	<b>5,952,172</b>
<b>Activo Circulante</b>	<b>280,000</b>	<b>2,059,266</b>
Efectivo y Equivalentes	0	1,010,695
Derechos a Recibir Efectivo o Equivalentes	0	1,048,571
Derechos a Recibir Bienes o Servicios	280,000	0
Inventarios	0	0
Almacenes	0	0
Estimación por Pérdida o Deterioro de Activos Circulantes	0	0
Otros Activos Circulantes	0	0
<b>Activo No Circulante</b>	<b>47,813</b>	<b>3,892,906</b>
Inversiones Financieras a Largo Plazo	0	0
Derechos a Recibir Efectivo o Equivalentes a Largo Plazo	0	0
Bienes Inmuebles, Infraestructura y Construcciones en Proceso	0	3,313,686
Bienes Muebles	0	579,221
Activos Intangibles	0	0
Depreciación, Deterioro y Amortización Acumulada de Bienes	47,813	0
Activos Diferidos	0	0
Estimación por Pérdida o Deterioro de Activos no Circulantes	0	0
Otros Activos no Circulantes	0	0
<b>PASIVO</b>	<b>0</b>	<b>994,581</b>
<b>Pasivo Circulante</b>	<b>0</b>	<b>994,581</b>
Cuentas por Pagar a Corto Plazo	0	900,857
Documentos por Pagar a Corto Plazo	0	0
Porción a Corto Plazo de la Deuda Pública a Largo Plazo	0	0
Títulos y Valores a Corto Plazo	0	0
Pasivos Diferidos a Corto Plazo	0	93,724
Fondos y Bienes de Terceros en Garantía y/o Administración a Corto Plazo	0	0
Provisiones a Corto Plazo	0	0
Otros Pasivos a Corto Plazo	0	0
<b>Pasivo No Circulante</b>	<b>0</b>	<b>0</b>
Cuentas por Pagar a Largo Plazo	0	0
Documentos por Pagar a Largo Plazo	0	0
Deuda Pública a Largo Plazo	0	0
Pasivos Diferidos a Largo Plazo	0	0
Fondos y Bienes de Terceros en Garantía y/o en Administración a Largo Plazo	0	0
Provisiones a Largo Plazo	0	0
<b>HACIENDA PÚBLICA/PATRIMONIO</b>	<b>6,640,475</b>	<b>21,534</b>
<b>Hacienda Pública/Patrimonio Contribuido</b>	<b>0</b>	<b>0</b>
Aportaciones	0	0
Donaciones de Capital	0	0
Actualización de la Hacienda Pública/Patrimonio	0	0
<b>Hacienda Pública/Patrimonio Generado</b>	<b>6,640,475</b>	<b>21,534</b>
Resultados del Ejercicio (Ahorro/Desahorro)	4,649,028	0
Resultados de Ejercicios Anteriores	1,991,446	0
Revalúos	0	0
Reservas	0	0
Rectificaciones de Resultados de Ejercicios Anteriores	0	21,534
<b>Exceso o Insuficiencia en la Actualización de la Hacienda Pública/Patrimonio</b>	<b>0</b>	<b>0</b>
Resultado por Posición Monetaria	0	0
Resultado por Tenencia de Activos no Monetarios	0	0

Bajo protesta de decir verdad declaramos que los Estados Financieros y sus notas, son razonablemente correctos y son responsabilidad del emisor.

ING. MARIA ANTONIETA VÁZQUEZ DE SANTOS  
DIRECTOR OOAPAS

Cuenta Pública 2023  
Organismo Operador del Agua Potable, Alcantarillado y Saneamiento del Municipio de Rincón de Romos  
Estado de Flujos de Efectivo  
Del 1 de Enero al 31 de Diciembre de 2023  
(Cifras en Pesos)

Concepto	2023	2022
<b>Flujos de Efectivo de las Actividades de Operación</b>		
<b>Origen</b>	<b>48,224,133</b>	<b>41,350,538</b>
Impuestos	0	0
Cuotas y Aportaciones de Seguridad Social	0	0
Contribuciones de Mejoras	0	0
Derechos	0	0
Productos	562,561	985
Aprovechamientos	0	0
Ingresos por Venta de Bienes y Prestación de Servicios	40,486,655	36,182,909
Participaciones, Aportaciones, Convenios, Incentivos Derivados de la Colaboración Fiscal y Fondos Distintos de Aportaciones	2,966,516	5,046,645
Transferencias, Asignaciones, Subsidios y Subvenciones, y Pensiones y Jubilaciones	4,208,401	120,000
Otros Orígenes de Operación	0	0
<b>Aplicación</b>	<b>44,811,950</b>	<b>38,060,455</b>
Servicios Personales	10,150,190	10,143,145
Materiales y Suministros	4,454,984	2,773,126
Servicios Generales	24,100,986	21,569,525
Transferencias Internas y Asignaciones al Sector Público	0	0
Transferencias al Resto del Sector Público	0	0
Subsidios y Subvenciones	0	0
Ayudas Sociales	2,197,683	3,037,184
Pensiones y Jubilaciones	36,383	32,470
Transferencias a Fideicomisos, Mandatos y Contratos Análogos	0	0
Transferencias a la Seguridad Social	0	0
Donativos	0	0
Transferencias al Exterior	0	0
Participaciones	0	0
Aportaciones	0	0
Convenios	0	0
Otras Aplicaciones de Operación	3,871,723	505,005
<b>Flujos Netos de Efectivo por Actividades de Operación</b>	<b>3,412,184</b>	<b>3,290,084</b>
<b>Flujos de Efectivo de las Actividades de Inversión</b>		
<b>Origen</b>	<b>0</b>	<b>0</b>
Bienes Inmuebles, Infraestructura y Construcciones en Proceso	0	0
Bienes Muebles	0	0
Otros Orígenes de Inversión	0	0
<b>Aplicación</b>	<b>2,401,489</b>	<b>3,702,961</b>
Bienes Inmuebles, Infraestructura y Construcciones en Proceso	1,822,268	3,140,000
Bienes Muebles	579,221	562,961
Otras Aplicaciones de Inversión	0	0
<b>Flujos Netos de Efectivo por Actividades de Inversión</b>	<b>-2,401,489</b>	<b>-3,702,961</b>
<b>Flujos de Efectivo de las Actividades de Financiamiento</b>		
<b>Origen</b>	<b>0</b>	<b>0</b>
Endeudamiento Neto	0	0
Interno	0	0
Externo	0	0
Otros Orígenes de Financiamiento	0	0
<b>Aplicación</b>	<b>0</b>	<b>0</b>
Servicios de la Deuda	0	0
Interno	0	0
Externo	0	0
Otras Aplicaciones de Financiamiento	0	0
<b>Flujos Netos de Efectivo por Actividades de Financiamiento</b>	<b>0</b>	<b>0</b>
<b>Incremento/Disminución Neta en el Efectivo y Equivalentes al Efectivo</b>	<b>1,010,695</b>	<b>-412,877</b>
<b>Efectivo y Equivalentes al Efectivo al Inicio del Ejercicio</b>	<b>1,130,157</b>	<b>1,543,034</b>
<b>Efectivo y Equivalentes al Efectivo al Final del Ejercicio</b>	<b>2,140,852</b>	<b>1,130,157</b>

Bajo protesta de decir verdad declaramos que los Estados Financieros y sus notas, son razonablemente correctos y son responsabilidad del emisor.

\_\_\_\_\_  
ING. MARÍA ANTONIETA VÁZQUEZ DE SANTOS  
DIRECTOR OOAPAS

**Cuenta Pública 2023**  
**Organismo Operador del Agua Potable, Alcantarillado y Saneamiento del Municipio de Rincón de Romos**  
**Informe sobre Pasivos Contingentes**  
**Del 1 de Enero al 31 de Diciembre de 2023**  
**(Cifras en Pesos)**

*En cumplimiento a lo dispuesto en los artículos 46, Fracción I, Inciso f) y 52 de la Ley General de Contabilidad Gubernamental y de conformidad con lo establecido en el Capítulo VII, Numeral II, Inciso h) del Manual de Contabilidad Gubernamental emitido por el CONAC, el Ente Público informa lo siguiente:*

Cuenta	Concepto	Importe
<b>TOTAL</b>		

Bajo protesta de decir verdad declaramos que los Estados Financieros y sus notas, son razonablemente correctos y son responsabilidad del emisor.

Cuenta Pública 2023  
 Organismo Operador del Agua Potable, Alcantarillado y Saneamiento del Municipio de Rincón de Romos  
 Estado Analítico del Activo  
 Del 1 de Enero al 31 de Diciembre de 2023  
 (Cifras en Pesos)

Concepto	Saldo Inicial	Cargos del Periodo	Abonos del Periodo	Saldo Final	Variación del Periodo
<b>ACTIVO</b>	<b>17,934,355</b>	<b>125,541,651</b>	<b>119,917,292</b>	<b>23,568,715</b>	<b>5,624,360</b>
Activo Circulante	7,348,054	121,648,745	119,869,479	9,127,320	1,779,266
Efectivo y Equivalentes	1,130,157	65,502,977	64,492,283	2,140,852	1,010,695
Derechos a Recibir Efectivo o Equivalentes	5,637,897	56,145,768	55,097,197	6,686,469	1,048,571
Derechos a Recibir Bienes o Servicios	580,000	0	280,000	300,000	-280,000
Inventarios	0	0	0	0	0
Almacenes	0	0	0	0	0
Estimación por Pérdida o Deterioro de Activos Circulantes	0	0	0	0	0
Otros Activos Circulantes	0	0	0	0	0
<b>Activo No Circulante</b>	<b>10,586,301</b>	<b>3,892,906</b>	<b>47,813</b>	<b>14,431,395</b>	<b>3,845,094</b>
Inversiones Financieras a Largo Plazo	0	0	0	0	0
Derechos a Recibir Efectivo o Equivalentes a Largo Plazo	0	0	0	0	0
Bienes Inmuebles, Infraestructura y Construcciones en Proceso	6,552,754	3,313,686	0	9,866,439	3,313,686
Bienes Muebles	3,900,429	579,221	0	4,479,650	579,221
Activos Intangibles	146,837	0	0	146,837	0
Depreciación, Deterioro y Amortización Acumulada de Bienes	-13,719	0	47,813	-61,531	-47,813
Activos Diferidos	0	0	0	0	0
Estimación por Pérdida o Deterioro de Activos no-Circulantes	0	0	0	0	0
Otros Activos no Circulantes	0	0	0	0	0

Bajo protesta de decir verdad declaramos que los Estados Financieros y sus notas, son razonablemente correctos y son responsabilidad del emisor.

ING. MARIA ANTONIETA VÁZQUEZ DE SANTOS  
 DIRECTOR COOPAS



**Cuenta Pública 2023**  
**Organismo Operador del Agua Potable, Alcantarillado y Saneamiento del Municipio de Rincón de Romos**  
**Estado Analítico de la Deuda y Otros Pasivos**  
**Del 1 de Enero al 31 de Diciembre de 2023**  
**(Cifras en Pesos)**

Denominación de las Deudas	Moneda de Contratación	Institución o País Acreedor	Saldo Inicial del Periodo	Saldo Final del Periodo
<b>DEUDA PÚBLICA</b>				
<b>Corto Plazo</b>				
<b>Deuda Interna</b>			<b>0</b>	
Instituciones de Crédito	Peso	México	0	0
Títulos y Valores	Peso	México	0	0
Arrendamientos Financieros	Peso	México	0	0
<b>Deuda Externa</b>			<b>0</b>	
Organismos Financieros Internacionales	Peso	México	0	0
Deuda Bilateral	Peso	México	0	0
Títulos y Valores	Peso	México	0	0
Arrendamientos Financieros	Peso	México	0	0
<b>Subtotal de Deuda Pública a Corto Plazo</b>			<b>0</b>	
<b>Largo Plazo</b>				
<b>Deuda Interna</b>			<b>0</b>	
Instituciones de Crédito	Peso	México	0	0
Títulos y Valores	Peso	México	0	0
Arrendamientos Financieros	Peso	México	0	0
<b>Deuda Externa</b>			<b>0</b>	
Organismos Financieros Internacionales	Peso	México	0	0
Deuda Bilateral	Peso	México	0	0
Títulos y Valores	Peso	México	0	0
Arrendamientos Financieros	Peso	México	0	0
<b>Subtotal de Deuda Pública a Largo Plazo</b>			<b>0</b>	
<b>Total de Otros Pasivos</b>			<b>3,433,373</b>	<b>2,438,792</b>
<b>Total de Deuda Pública y Otros Pasivos</b>			<b>3,433,373</b>	<b>2,438,792</b>

Bajo protesta de decir verdad declaramos que los Estados Financieros y sus notas, son razonablemente correctos y son responsabilidad del emisor.

\_\_\_\_\_  
 ING. MARIA ANTONIETA VAZQUEZ DE SANTOS  
 DIRECTOR OOAPAS

Organismo Operador de Agua Potable Alcantarillado y Saneamiento del Municipio de Rincón de Romos

2023

NOTAS A LOS ESTADOS FINANCIEROS  
DICIEMBRE 2023

a) NOTAS DE DESGLOSE

I) NOTAS AL ESTADO DE SITUACIÓN FINANCIERA

Activo

Efectivo y Equivalentes

- En este apartado nos refleja el monto correspondiente al saldo recaudado en el periodo, con la finalidad de ejercerlo durante el periodo del 2023, el cual está integrado por programas y proyectos de recursos Federales, Municipales y Propios, como:

A continuación, se relacionan las cuentas que integran el rubro de efectivo y equivalentes:

Concepto	2023	2022
BANCOS/TESORERÍA	\$ 2,032,220.35	\$ 999,525.83
INVERSIONES TEMPORALES (HASTA 3 MESES)	\$ .00	\$ .00
FONDOS CON AFECTACIÓN ESPECÍFICA	\$ .00	\$ .00
<b>Suma</b>	<b>\$ 2,032,220.35</b>	<b>999,525.83</b>

Bancos/Tesorería

Representa el monto de efectivo disponible propiedad del OOPAS, en instituciones bancarias, su importe se integra por:

Banco	Importe
BBVA-BANCOMER	\$ 2,431,058.09
BANORTE	\$ 2036.86
BANCO AZTECA	\$ 775,384.77
	\$ .00
<b>Suma</b>	<b>\$ 3,208,479.72</b>

Inversiones Temporales

Organismo Operador de Agua Potable, Alcantarillado y Saneamiento  
 Notas a los Estados Financieros

Representa el monto de efectivo invertido por el OAOAS, la cual se efectúa a plazos que van de inversión a la vista hasta 90 días, su importe se integra por:

Banco	Importe
No Aplica	\$ 0.00
<b>Suma</b>	<b>\$0.00</b>

**Fondos con Afectación Específica**

Para el Organismo Operador de Agua Potable, Alcantarillado y Saneamiento del Municipio de Rincón de Romos, esta partida no aplica.

**Derechos a recibir Efectivo y Equivalentes y Bienes o Servicios a Recibir**

En este apartado se manejan los deudores, funcionarios y empleados corresponde a los gastos por comprobar y viáticos otorgados para realizar comisiones fuera del estado, este rubro debe ser depurado en los primeros días del mes siguiente.

Concepto	2023	2022
CUENTAS POR COBRAR A CORTO PLAZO	\$ 4,017,814.56	\$ 2,701,383.15
DEUDORES DIVERSOS POR COBRAR A CORTO PLAZO	\$ 200.10	\$ 200.10
OTROS DERECHOS A RECIBIR EFECTIVO O EQUIVALENTES A CORTO PLAZO	\$ .00	\$ .00
<b>Suma</b>	<b>4018014.66</b>	<b>2702083.25</b>

**Deudores Diversos por Cobrar a Corto Plazo**

Concepto	2023	2023
CUENTAS POR COBRAR A CORTO PLAZO	\$ 3,750,653.76	0.999939432
DEUDORES DIVERSOS POR COBRAR A CORTO PLAZO	0	6.05676E-05
<b>Suma</b>	<b>4018014.66</b>	

Organismo Operador de Agua Potable, Alcantarillado y Saneamiento  
Notas a los Estados Financieros

**Otros Derechos a recibir Efectivo y Equivalentes a Corto Plazo**

Representan los derechos de cobro originados en el desarrollo de las actividades del ente público, de los cuales se espera recibir una contraprestación representada en recursos, bienes o servicios; en un plazo menor o igual a doce meses, no incluidos en las cuentas anteriores,

**Bienes Disponibles para su Transformación o Consumo (inventarios)**

De acuerdo al giro de este Organismo Operador de Agua Potable alcantarillado y Saneamiento del Municipio de Rincón de Romos, no se cuenta con bienes para la transformación o consumo.

**Inversiones Financieras**

De acuerdo al giro de este Organismo Operador de Agua Potable alcantarillado y Saneamiento del Municipio de Rincón de Romos, no se cuenta con bienes para la transformación o consumo.

**Bienes Muebles, Inmuebles e Intangibles**

Se integra de la siguiente manera:

Concepto	2023	2022
TERRENOS	\$ 30,000.00	\$ 30,000.00
OTROS BIENES INMUEBLES	\$ .00	\$ .00
<b>Subtotal BIENES INMUEBLES, INFRAESTRUCTURA Y CONSTRUCCIONES EN PROCESO</b>	<b>30000</b>	<b>30000</b>

**Bienes Muebles, Intangibles y Depreciaciones**

Se integran de la siguiente manera:

Concepto	2023	2022
MOBILIARIO Y EQUIPO DE ADMINISTRACIÓN	\$ 365,540.58	\$ 247,800.39
MOBILIARIO Y EQUIPO EDUCACIONAL Y RECREATIVO	\$ 18,931.03	\$ 18,931.03
VEHÍCULOS Y EQUIPO DE TRANSPORTE	\$ 16,809.48	\$ 16,809.48
MAQUINARIA, OTROS EQUIPOS Y HERRAMIENTAS	\$ 4,082,460.21	\$ 3,616,888.10
<b>Subtotal BIENES MUEBLES</b>	<b>4,483,741.3</b>	<b>3900429</b>
SOFTWARE	\$ 101,206.92	\$ 101,206.92
LICENCIAS	\$ 45,630.00	\$ 45,630.00
<b>Subtotal ACTIVOS INTANGIBLES</b>	<b>146836.92</b>	<b>146836.92</b>
DEPRECIACIÓN ACUMULADA DE BIENES MUEBLES	\$ 0	\$ 13,718.92

Organismo Operador de Agua Potable, Alcantarillado y Saneamiento  
Notas a los Estados Financieros

Subtotal DEPRECIACIÓN, DETERIORO Y AMORTIZACIÓN ACUMULADA DE BIENES	0	13718.92
Suma	4,630,578.22	4060984.84

**Estimaciones y Deterioros**

En este apartado no cuenta con movimientos, por consecuencia no aplica.

**Otros Activos**

En este apartado no cuenta con movimientos, por consecuencia no aplica.

**Pasivo**

1. Se elaborará una relación de las cuentas y documentos por pagar en una desagregación por su vencimiento en días a 90, 180, menor o igual a 365 y MAYOR a 365. Asimismo, se informará sobre la factibilidad del pago de dichos pasivos.
2. Se informará de manera agrupada los recursos localizados en Fondos de Terceros en Administración y/o en Garantía a corto y largo plazo, así como la naturaleza de dichos recursos y sus características cualitativas significativas que les afecten o pudieran afectarles financieramente.
3. Se informará de las cuentas de los pasivos diferidos y otros, su tipo, monto y naturaleza, así como las características significativas que les impacten o pudieran impactarles financieramente.
4. financieramente.

Este género se compone de dos grupos, el Pasivo Circulante y el Pasivo No Circulante, en éstos inciden pasivos derivados de operaciones por servicios personales, cuentas por pagar por operaciones presupuestarias devengadas y contabilizadas al 31 de diciembre del ejercicio correspondiente; pasivos por obligaciones laborales, a continuación, se presenta la integración del pasivo:

Concepto	2023	2022
PASIVO CIRCULANTE	2,438,792	\$ 3,339,649
PASIVO NO CIRCULANTE	\$ .00	\$ .00
<b>Suma de Pasivo</b>	<b>2,438,792</b>	<b>3,339,649</b>

Organismo Operador de Agua Potable, Alcantarillado y Saneamiento  
Notas a los Estados Financieros

- Pasivo Circulante**  
 Destacan entre las principales partidas del Pasivo Circulante las siguientes:

Concepto	Importe
SERVICIOS PERSONALES POR PAGAR A CORTO PLAZO	\$ .00
RETENCIONES Y CONTRIBUCIONES POR PAGAR A CORTO PLAZO	\$ 434,007.71
INGRESOS POR CLASIFICAR	\$ .00
PROVEEDORES POR PAGAR A CORTO PLAZO	\$ 2,044,473.15
OTRAS CUENTAS POR PAGAR A CORTO PLAZO	\$ 67,753.84
<b>Suma PASIVO CIRCULANTE</b>	<b>2,546,234.7</b>

**Servicios Personales por Pagar a Corto Plazo**

El importe de esta cuenta esta constituido principalmente por: Retenciones ISSSPEA por parte del empleado Aportaciones de Seguridad Social (patronal), mismas que se pagan en el mes siguiente; Proveedores, el cual se aplica el pago en el mes siguiente inmediato.

**Retenciones por Pagar a Corto Plazo**

El importe de esta cuenta esta constituido principalmente por: Retenciones de ISR por Sueldos y Salarios, Honorarios y por Arrendamiento, mismo que se pagan en el mes siguiente; retenciones derivadas de impuestos sobre nómina (Trabajadores) mismas que se liquidan en el mes siguiente. De igual manera integra las retenciones por obras que se aplica en pago a las diferentes instituciones al finalizar la obra.

**Ingresos por Clasificar a Corto Plazo**

Representa los recursos depositados por el OOAPAS, pendientes de clasificar según los conceptos del Clasificador por Rubros de Ingresos.

**Proveedores por Pagar a Corto Plazo**

Representa los adeudos con proveedores derivados de operaciones del OOAPAS, con vencimiento menor o igual a doce meses. Se presenta la relación de proveedores.

**Pasivo No Circulante**

Destacan entre las principales partidas del Pasivo No Circulante las siguientes:

Concepto	2023
PROVISIÓN PARA CONTINGENCIAS A LARGO PLAZO	\$ .00
<b>Suma de Pasivos a Largo Plazo</b>	<b>0</b>

Organismo Operador de Agua Potable, Alcantarillado y Saneamiento  
 Notas a los Estados Financieros

II) NOTAS AL ESTADO DE ACTIVIDADES

Ingresos de Gestión

1. De los rubros de impuestos, contribuciones de mejoras, derechos, productos, aprovechamientos, participaciones y aportaciones, y transferencias, subsidios, otras ayudas y asignaciones, se informarán los montos totales de cada clase (tercer nivel del Clasificador por Rubro de Ingresos), así como de cualquier característica significativa.
2. Se informará, de manera agrupada, el tipo, monto y naturaleza de la cuenta de otros ingresos, asimismo se informará de sus características significativas.

A continuación, se presenta de manera detallada los ingresos de gestión:

CUENTA	NOMBRE	IMPORTE
4140	Derechos	\$0.00
4160	Aprovechamientos	\$0.00
4170	Venta de bienes y Servicios	\$40,263,034.86
4150	Productos de Tipo Corriente	\$2,561.18
4210	Participación y Aportaciones	\$669,281
4220	Transferencia, Asignaciones, Subsidios y Otras Ayudas	\$4,208,401.16
	<b>TOTAL</b>	<b>\$45,143,278.2</b>

Otros Ingresos y Beneficios

1. En este rubro se determina los rendimientos financieros de las cuentas productivas aperturadas para el manejo de los recursos de este Organismo Operador de Agua Potable, Alcantarillado y Saneamiento de Rincón de Romos

CUENTA	NOMBRE	IMPORTE
4399	Otros Ingresos y Beneficios	\$223,620.33
	<b>TOTAL</b>	<b>\$223,620.33</b>

Organismo Operador de Agua Potable, Alcantarillado y Saneamiento  
Notas a los Estados Financieros

**26. Gastos y Otras Pérdidas**

1. En este rubro se determina el monto ejercido durante el ejercicio fiscal, mediante el cual refleja el egreso determinado por los diferentes capítulos como lo son de servicios personales, materiales y suministros, servicios generales y transferencias, asignaciones, subsidios y otras ayudas.

Explicar aquellas cuentas de gastos de funcionamiento, transferencias, subsidios y otras ayudas, participaciones y aportaciones, otros gastos y pérdidas extraordinarias, así como los ingresos y gastos extraordinarios.

Concepto	Importe
GASTOS DE FUNCIONAMIENTO	\$ 31,588,482.40
TRANSFERENCIAS, ASIGNACIONES, SUBSIDIOS Y OTRAS AYUDAS	\$2,234,066
PARTICIPACIONES Y APORTACIONES	\$ .00
INTERESES, COMISIONES Y OTROS GASTOS DE LA DEUDA PUBLICA	\$ .00
OTROS GASTOS Y PÉRDIDAS EXTRAORDINARIAS	\$ .00
<b>Suma de GASTOS Y OTRAS PÉRDIDAS</b>	<b>\$ 33,546,955.73</b>

A su vez se presentan aquellos rubros que en forma individual representan el 1% o más del total de los gastos:

Concepto	Importe	%
REMUNERACIONES AL PERSONAL DE CARÁCTER PERMANENTE	\$ 5,897,607	91%
SERVICIOS PROFESIONALES, CIENTÍFICOS Y TÉCNICOS Y OTROS SERVICIOS	\$ 545,572	81%
SEGURIDAD SOCIAL	\$ 1,993,981	86%

III) NOTAS AL ESTADO DE VARIACIÓN EN LA HACIENDA PÚBLICA

1. Se informará de manera agrupada, acerca de las modificaciones al patrimonio contribuido por tipo, naturaleza y monto.
2. Se informará de manera agrupada, acerca del monto y procedencia de los recursos que modifican al patrimonio generado.

IV) NOTAS AL ESTADO DE FLUJOS DE EFECTIVO



Organismo Operador de Agua Potable, Alcantarillado y Saneamiento  
Notas a los Estados Financieros

**Efectivo y equivalentes**

1. En el estado de flujo de efectivo nos permite realizar una comparación en el rubro de efectivo y equivalente de un año a otro para poder determinar cuál es la variación y poder realizar un análisis si contamos con un incremento en el mismo. El análisis de los saldos inicial y final que figuran en la última parte del Estado de Flujo de Efectivo en la cuenta de efectivo y equivalentes es como sigue:

Concepto	2023	2022
EFFECTIVO	\$ 24,000.00	\$ 20,000.00
BANCOS/TESORERÍA	\$ 2,032,220.35	\$ 3,586,538.99
BANCOS/DEPENDENCIAS Y OTROS	\$ .00	\$ .00
INVERSIONES TEMPORALES (HASTA 3 MESES)	\$ -	\$ .00
FONDOS CON AFECTACIÓN ESPECÍFICA	\$ -	\$ .00
DEPÓSITOS DE FONDOS DE TERCEROS EN GARANTÍA Y/O ADMINISTRACIÓN	\$ 108,631.24	\$ 108,631.24
OTROS EFECTIVOS Y EQUIVALENTES	\$ .00	\$ .00
<b>EFFECTIVO Y EQUIVALENTES</b>	<b>2,164,851.59</b>	<b>3715170.23</b>

2. Adquisición de bienes muebles e inmuebles

Se realizó la adquisición de bienes muebles para mejorar los Servicios Públicos del OOPAS:

Concepto	Saldo Inicial	Adquisiciones 2023	Saldo Final
Bienes inmuebles, Infraestructura y Construcciones en Proceso	\$0.00	\$0.00	\$0.00
Bienes Muebles	\$0.00	\$0.00	\$0.00
Otros Activos No Circulantes	\$0.00	\$0.00	\$0.00

3. Conciliación de los Flujos de Efectivo Netos de las Actividades de Operación y la cuenta de Ahorro/Desahorro antes de Rubros Extraordinarios. A continuación, se presenta un ejemplo de la elaboración de la conciliación.

Organismo Operador de Agua Potable, Alcantarillado y Saneamiento  
 Notas a los Estados Financieros

**Organismo Operador del Agua Potable, Alcantarillado y Saneamiento del Municipio de Rincón de Romos**  
**Estado de Flujos de Efectivo**  
**Del 1 de Enero al 30 de Junio de 2023**  
 (Cifras en Pesos)

Concepto	2023	2022
<b>Flujos de Efectivo de las Actividades de Operación</b>		
<b>Origen</b>	<b>22,564,341</b>	<b>41,350,538</b>
Impuestos	0	0
Cuotas y Aportaciones de Seguridad Social	0	0
Contribuciones de Mejoras	0	0
Derechos	0	0
Productos	1,155	985
Aprovechamientos	0	0
Ingresos por Venta de Bienes y Prestación de Servicios	21,678,694	36,182,909
Participaciones, Aportaciones, Convenios, Incentivos Derivados de la Colaboración Fiscal y Fondos Distintos de Aportaciones	884,492	5,046,645
Transferencias, Asignaciones, Subsidios y Subvenciones, y Pensiones y Jubilaciones	0	120,000
Otros Orígenes de Operación	0	0
<b>Aplicación</b>	<b>19,459,153</b>	<b>38,060,455</b>
Servicios Personales	4,531,436	10,143,145
Materiales y Suministros	1,805,005	2,773,126
Servicios Generales	11,073,016	21,569,525
Transferencias Internas y Asignaciones al Sector Público	0	0
Transferencias al Resto del Sector Público	0	0
Subsidios y Subvenciones	0	0
Ayudas Sociales	1,381,577	3,037,184
Pensiones y Jubilaciones	17,789	32,470
Transferencias a Fideicomisos, Mandatos y Contratos Análogos	0	0
Transferencias a la Seguridad Social	0	0
Donativos	0	0
Transferencias al Exterior	0	0
Participaciones	0	0
Aportaciones	0	0
Convenios	0	0

Organismo Operador de Agua Potable, Alcantarillado y Saneamiento  
Notas a los Estados Financieros

Otras Aplicaciones de Operación	650,329	505,005
<b>Flujos Netos de Efectivo por Actividades de Operación</b>	<b>3,105,188</b>	<b>3,290,084</b>
<b>Flujos de Efectivo de las Actividades de Inversión</b>		
<b>Origen</b>	<b>0</b>	<b>0</b>
Bienes Inmuebles, Infraestructura y Construcciones en Proceso	0	0
Bienes Muebles	0	0
Otros Orígenes de Inversión	0	0
<b>Aplicación</b>	<b>898,586</b>	<b>3,702,961</b>
Bienes Inmuebles, Infraestructura y Construcciones en Proceso	560,000	3,140,000
Bienes Muebles	338,586	562,961
Otras Aplicaciones de Inversión	0	0
<b>Flujos Netos de Efectivo por Actividades de Inversión</b>	<b>-898,586</b>	<b>-3,702,961</b>
<b>Flujos de Efectivo de las Actividades de Financiamiento</b>		
<b>Origen</b>	<b>0</b>	<b>0</b>
Endeudamiento Neto	0	0
Interno	0	0
Externo	0	0
Otros Orígenes de Financiamiento	0	0
<b>Aplicación</b>	<b>0</b>	<b>0</b>
Servicios de la Deuda	0	0
Interno	0	0
Externo	0	0
Otras Aplicaciones de Financiamiento	0	0
<b>Flujos Netos de Efectivo por Actividades de Financiamiento</b>	<b>0</b>	<b>0</b>
<b>Incremento/Disminución Neta en el Efectivo y Equivalentes al Efectivo</b>	<b>2,206,602</b>	<b>-412,877</b>
<b>Efectivo y Equivalentes al Efectivo al Inicio del Ejercicio</b>	<b>1,130,157</b>	<b>1,543,034</b>
<b>Efectivo y Equivalentes al Efectivo al Final del Ejercicio</b>	<b>3,336,759</b>	<b>1,130,157</b>

Organismo Operador de Agua Potable, Alcantarillado y Saneamiento  
Notas a los Estados Financieros

	2023	2022
<b>Ahorro/Desahorro antes de rubros Extraordinarios</b>	<b>0</b>	<b>0</b>
<i>Movimientos de partidas (o rubros) que no afectan al efectivo.</i>	<i>0</i>	<i>0</i>
Depreciación	0	13.718.92
Amortización	0	0
Incrementos en las provisiones	0	0
Incremento en inversiones producido por revaluación	0	0
Ganancia/pérdida en venta de propiedad, planta y equipo	0	0
Incremento en cuentas por cobrar	0	0
Partidas extraordinarias	0	0

**V) CONCILIACIÓN ENTRE LOS INGRESOS PRESUPUESTARIOS Y CONTABLES, ASÍ COMO ENTRE LOS EGRESOS PRESUPUESTARIOS Y LOS GASTOS CONTABLES**

La conciliación se presentará atendiendo a lo dispuesto por el Acuerdo por el que se emite el formato de conciliación entre los ingresos presupuestarios y contables, así como entre los egresos presupuestarios y los gastos contables.

Organismo Operador de Agua Potable, Alcantarillado y Saneamiento  
 Notas a los Estados Financieros

**Cuenta Pública 2023**  
**Organismo Operador del Agua Potable, Alcantarillado y Saneamiento del Municipio de Rincón de Romos**  
**Conciliación entre los Ingresos Presupuestarios y Contables**  
**Correspondiente del 1 de Enero al 31 de Diciembre de 2023**  
 (Cifras en pesos)

<b>1. Total de Ingresos Presupuestarios</b>	<b>48,224,133</b>
<b>2. Más Ingresos Contables No Presupuestarios</b>	<b>0</b>
2.1 Ingresos Financieros	0
2.2 Incremento por Variación de Inventarios	0
2.3 Disminución del Exceso de Estimaciones por Pérdida o Deterioro u Obsolescencia	0
2.4 Disminución del Exceso de Provisiones	0
2.5 Otros Ingresos y Beneficios Varios	0
2.6 Otros Ingresos Contables No Presupuestarios	0
<b>3. Menos Ingresos Presupuestarios No Contables</b>	<b>0</b>
3.1 Aprovechamientos Patrimoniales	0
3.2 Ingresos Derivados de Financiamientos	0
3.3 Otros Ingresos Presupuestarios No Contables	0
<b>4. Total de Ingresos Contables</b>	<b>48,224,133</b>

Cuenta Pública 2023

Organismo Operador de Agua Potable, Alcantarillado y Saneamiento  
 Notas a los Estados Financieros

**Organismo Operador del Agua Potable, Alcantarillado y Saneamiento del Municipio de Rincón de Romos**  
**Conciliación entre los Egresos Presupuestarios y los Gastos Contables**  
**Correspondiente del 1 de Enero al 31 de Diciembre de 2023**  
 (Cifras en pesos)

<b>1. Total de Egresos Presupuestarios</b>	<b>44,548,768</b>
<b>2. Menos Egresos Presupuestarios No Contables</b>	<b>3,572,922</b>
2.1 Materias Primas y Materiales de Producción y Comercialización	0
2.2 Materiales y Suministros	0
2.3 Mobiliario y Equipo de Administración	113,649
2.4 Mobiliario y Equipo Educativo y Recreativo	0
2.5 Equipo e Instrumental Médico y de Laboratorio	0
2.6 Vehículos y Equipo de Transporte	0
2.7 Equipo de Defensa y Seguridad	0
2.8 Maquinaria, Otros Equipos y Herramientas	465,572
2.9 Activos Biológicos	0
2.10 Bienes Inmuebles	0
2.11 Activos Intangibles	0
2.12 Obra Pública en Bienes de Dominio Público	2,993,701
2.13 Obra Pública en Bienes Propios	0
2.14 Acciones y Participaciones de Capital	0
2.15 Compra de Títulos y Valores	0
2.16 Concesión de Préstamos	0
2.17 Inversiones en Fideicomisos, Mandatos y Otros Análogos	0
2.18 Provisiones para Contingencias y Otras Erogaciones Especiales	0
2.19 Amortización de la Deuda Pública	0
2.20 Adeudos de Ejercicios Fiscales Anteriores (ADEFAS)	0
2.21 Otros Egresos Presupuestales No Contables	0
<b>3. Más Gastos Contables No Presupuestarios</b>	<b>47,813</b>
3.1 Estimaciones, Depreciaciones, Deterioros, Obsolescencia y Amortizaciones	47,813
3.2 Provisiones	0
3.3 Disminución de Inventarios	0
3.4 Aumento por Insuficiencia de Estimaciones por Pérdida o Deterioro u Obsolescencia	0

Organismo Operador de Agua Potable, Alcantarillado y Saneamiento  
 Notas a los Estados Financieros

3.5 Aumento por Insuficiencia de Provisiones	0
3.6 Otros Gastos	0
3.7 Otros Gastos Contables No Presupuestales	0
<b>4. Total de Gasto Contable</b>	<b>41,023,659</b>

Organismo Operador de Agua Potable Alcantarillado y Saneamiento del Municipio de Rincón de Romos

2023

**NOTAS DE MEMORIA (CUENTAS DE ORDEN)**

Actualmente no se tienen registradas cuentas de orden, sin embargo, es importante realizar un análisis de la situación actual del Ente con la finalidad de determinar las situaciones que pudieran presentarse y por las cuales se deba realizar un registro en cuentas de orden.

**Director General**

**Ing. María Antonieta Vázquez de Santos**



## Organismo Operador de Agua Potable Alcantarillado y Saneamiento del Municipio de Rincón de Romos

### NOTAS DE GESTIÓN ADMINISTRATIVA

#### 1. Introducción

El municipio de Rincón de Romos se localiza en la parte centro-norte del estado. Sus coordenadas son 102°19' longitud oeste y 22°14' latitud norte, con una altura de 1940 metros sobre el nivel del mar. Limita al norte con el municipio de Cosío, al sur con Pabellón de Arteaga, al oriente con Tepezalá y al poniente con San José de Gracia. Se divide en 64 localidades, de las cuales las más importantes son Rincón de Romos y Pabellón de Hidalgo, Pablo Escaleras, San Jacinto y El Bajío.

Forma parte de la provincia de la Sierra Madre Occidental, presentando características de relieves y zonas accidentadas, localizadas al sureste y noroeste del municipio, y en la parte de la provincia de la Mesa Central se localizan zonas semiplanas al centro y noreste del municipio, y zonas planas al centro y noroeste entre la sierra Fría y la sierra de Loreto.

#### 2. Panorama Económico y Financiero

#### 3. Organización y Objeto Social.

### FILOSOFÍA INSTITUCIONAL

#### Misión:

Garantizar la disponibilidad y calidad del agua en el municipio, fomentando en la sociedad el uso racional y eficiente de la misma y su reutilización en los sectores industrial y público urbano. Acciones que permitirán contribuir al bienestar y calidad de vida de los Rinconenses.

#### Visión:

Ser el Organismo Operador de Agua Potable Alcantarillado y Saneamiento del Municipio líder en servicios en materia del agua y medio ambiente.

#### Objetivo Específico:

El Municipio demanda una administración responsable de las fuentes superficiales y subterráneas del agua, por lo que nuestro objetivo es será crear conciencia sobre la necesidad de hacer uso racional del agua, su reutilización, aprovechamiento y preservación en cantidad y calidad; así mismo dar respuesta a las demandas de los servicios públicos de agua potable, alcantarillado y saneamiento.

Organismo Operador de Agua Potable, Alcantarillado y Saneamiento  
Notas a los Estados Financieros

**2. Bases de Preparación de los Estados Financieros**

En la preparación y emisión de los estados financieros del Organismo Operador de Agua Potable, Alcantarillado y Saneamiento se ha tratado de observar la normatividad emitida por la Ley General de Contabilidad Gubernamental; más sin embargo en lo que se refiere a las principales reglas de registro y valoración del patrimonio y la guía de la vida útil estimada y

porcentajes de depreciación, ambos emitidos por el CONAC, no se han realizado las depreciaciones correspondientes por lo que corresponde a los activos no circulantes solo se refleja el valor histórico y por consecuencia la situación financiera no refleja el valor real del patrimonio.

**3. Políticas de Contabilidad Significativas**

Actualmente el OOAPAS está en proceso de elaboración el manual de contabilidad gubernamental de acuerdo a lo establecido por la Ley General de Contabilidad Gubernamental.

**7. Posición en Moneda Extranjera y Protección por Riesgo Cambiario**

- a) Activos en moneda extranjera: No se cuenta con activos en moneda extranjera
- b) Pasivos en moneda extranjera: No se cuenta con pasivos en moneda extranjera
- c) Posición en moneda extranjera: No se cuenta con Posición en moneda extranjera
- d) Tipo de cambio: No Aplica, ya que no se realizaron operaciones en moneda extranjera.
- e) Equivalente en moneda nacional: No Aplica

**8. Reporte Analítico del Activo**

En el Municipio de Rincón de Romos está en proceso de conciliar los Activos no circulantes debidamente contra el inventario físico, así como el registro correspondiente de las depreciaciones que vienen de ejercicios anteriores, conforme a las principales reglas de registro y valoración del patrimonio y la guía de la vida útil estimada y porcentajes de depreciación, ambos emitidos por el CONAC, por lo que actualmente no refleja el valor real del patrimonio.

**9. Fideicomisos, Mandatos y Análogos**

Actualmente el OOAPAS no cuenta con Fideicomisos, Mandatos y Análogos.

**12. Información sobre la Deuda y el Reporte Analítico de la Deuda**

En la Actualidad este organismo no cuenta con ninguna deuda.

Organismo Operador de Agua Potable, Alcantarillado y Saneamiento  
Notas a los Estados Financieros

**13. Calificaciones otorgadas**  
No Aplica

**14. Proceso de Mejora**  
No aplica

**15. Información por Segmentos**  
No aplica

**16. Eventos Posteriores al Cierre**  
No aplica

**17. Partes Relacionadas**

En el Municipio de Rincón de Romos existen partes relacionadas como lo son las Transferencia, Asignaciones, Subsidios y Otras Ayudas que pueden ejercer influencia significativa sobre la toma de decisiones financieras y operativas.

**18. Responsabilidad Sobre la Presentación Razonable de la Información Contable**

“Bajo protesta de decir verdad declaramos que los Estados Financieros y sus notas, son razonablemente correctos y son responsabilidad del emisor”

Cuenta Pública 2023  
 Organismo Operador del Agua Potable, Alcantarillado y Saneamiento del Municipio de Rincón de Romos  
 Estado Analítico de Ingresos  
 Del 1 de Enero al 31 de Diciembre de 2023

Rubro de Ingresos	Ingreso					Diferencia (6= 5 - 1)
	Estimado	Ampliaciones y Reducciones	Modificado	Devengado	Recaudado	
	(1)	(2)	(3= 1 + 2)	(4)	(5)	
Impuestos	0	0	0	0	0	0
Cuotas y Aportaciones de Seguridad Social	0	0	0	0	0	0
Contribuciones de Mejoras	0	0	0	0	0	0
Derechos	0	0	0	0	0	0
Productos	489	825,458	825,947	562,561	562,561	562,072
Aprovechamientos	0	0	0	0	0	0
Ingresos por Venta de Bienes, Prestación de Servicios y Otros Ingresos	36,586,573	3,121,042	39,707,615	40,486,655	40,486,655	3,900,082
Participaciones, Aportaciones, Convenios, Incentivos Derivados de la Colaboración Fiscal y Fondos Distintos de Aportaciones	2,850,000	2,225,996	5,075,996	2,966,516	2,966,516	116,516
Transferencias, Asignaciones, Subsidios y Subvenciones, y Pensiones y Jubilaciones	2,000,000	2,133,401	4,133,401	4,208,401	4,208,401	2,208,401
Ingresos Derivados de Financiamientos	0	0	0	0	0	0
<b>Total</b>	<b>41,437,062</b>	<b>8,305,897</b>	<b>49,742,959</b>	<b>48,224,133</b>	<b>48,224,133</b>	<b>6,787,071</b>
				<b>Ingresos excedentes</b>		<b>6,787,071</b>

Estado Analítico de Ingresos Por Fuente de Financiamiento	Ingreso					Diferencia (6= 5 - 1)
	Estimado	Ampliaciones y Reducciones	Modificado	Devengado	Recaudado	
	(1)	(2)	(3= 1 + 2)	(4)	(5)	
<b>Ingresos del Poder Ejecutivo Federal o Estatal y de los Municipios</b>	<b>2,850,000</b>	<b>2,225,996</b>	<b>5,075,996</b>	<b>2,966,516</b>	<b>2,966,516</b>	<b>116,516</b>
Impuestos	0	0	0	0	0	0
Cuotas y Aportaciones de Seguridad Social	0	0	0	0	0	0
Contribuciones de Mejoras	0	0	0	0	0	0
Derechos	0	0	0	0	0	0
Productos	0	0	0	0	0	0
Aprovechamientos	0	0	0	0	0	0
Participaciones, Aportaciones, Convenios, Incentivos Derivados de la Colaboración Fiscal y Fondos Distintos de Aportaciones	2,850,000	2,225,996	5,075,996	2,966,516	2,966,516	116,516
Transferencias, Asignaciones, Subsidios y Subvenciones, y Pensiones y Jubilaciones	0	0	0	0	0	0
<b>Ingresos de los Entes Públicos de los Poderes Legislativo y Judicial, de los Órganos Autónomos y del Sector Paraestatal o Paramunicipal, así como de las Empresas Productivas del Estado</b>	<b>38,587,062</b>	<b>6,079,901</b>	<b>44,666,963</b>	<b>45,257,618</b>	<b>45,257,618</b>	<b>6,670,556</b>
Cuotas y Aportaciones de Seguridad Social	0	0	0	0	0	0
Productos	489	825,458	825,947	562,561	562,561	562,072
Ingresos por Venta de Bienes, Prestación de Servicios y Otros Ingresos	36,586,573	3,121,042	39,707,615	40,486,655	40,486,655	3,900,082
Transferencias, Asignaciones, Subsidios y Subvenciones, y Pensiones y Jubilaciones	2,000,000	2,133,401	4,133,401	4,208,401	4,208,401	2,208,401
<b>Ingresos derivados de financiamiento</b>	<b>0</b>	<b>0</b>	<b>0</b>	<b>0</b>	<b>0</b>	<b>0</b>
Ingresos Derivados de Financiamientos	0	0	0	0	0	0
<b>Total</b>	<b>41,437,062</b>	<b>8,305,897</b>	<b>49,742,959</b>	<b>48,224,133</b>	<b>48,224,133</b>	<b>6,787,071</b>
				<b>Ingresos excedentes</b>		<b>6,787,071</b>

Los Ingresos por Fuente de Financiamiento pudieran no corresponder al tipo de Ente Público configurado. Se sugiere revisar:  
 - Que la clasificación administrativa en Configuración del Ente sea correcta.  
 - Que sus ingresos estén clasificados en los conceptos correctos y aplicables a su Ente Público. Se deberá corregir o reclasificar lo que se requiera.  
 Es necesario tomar en cuenta que el formato limita los ingresos que corresponden a los Poderes Legislativo, Judicial, Órganos Autónomos, Sector Paraestatal y Empresas productivas del Estado, por lo que el SAACG.NET mostrará completos los ingresos en el apartado donde sea posible, aun cuando no correspondan.

ING. MARÍA ANTONIETA VÁZQUEZ DE SANTOS  
 DIRECTOR OOAPAS

Cuenta Pública 2023  
 Organismo Operador del Agua Potable, Alcantarillado y Saneamiento del Municipio de Rincón de Romos  
 Estado Analítico del Ejercicio del Presupuesto de Egresos  
 Clasificación Administrativa  
 Del 1 de Enero al 31 de Diciembre de 2023

Concepto	Egresos				Subejercicio 6 = (3 - 4)	
	Aprobado 1	Ampliaciones/ (Reducciones) 2	Modificado 3 = (1 + 2)	Devengado 4		Pagado 5
DIRECCION GENERAL	4,233,729	-791,220	3,442,509	3,370,867	3,370,867	71,642
DIRECCION GENERAL	4,233,729	-791,220	3,442,509	3,370,867	3,370,867	71,642
<b>COORDINACIÓN TÉCNICA</b>	<b>30,894,894</b>	<b>9,505,091</b>	<b>40,399,985</b>	<b>36,585,597</b>	<b>35,414,164</b>	<b>3,814,389</b>
COORDINACIÓN TÉCNICA	462,120	20,774	482,894	319,854	319,854	163,040
DEPARTAMENTO DE POZOS	21,985,754	8,497,897	30,483,652	27,018,468	25,847,035	3,465,184
DEPARTAMENTO DE COMERCIALIZACION	2,589,855	-367,513	2,222,342	2,036,178	2,036,178	186,165
DEPARTAMENTO OPERATIVO	5,668,485	982,612	6,651,097	6,651,097	6,651,097	0
DEPARTAMENTO OBRAS Y PROYECTOS	188,679	371,321	560,000	560,000	560,000	0
<b>COORDINACIÓN DE ADMÓN Y FINANZAS</b>	<b>5,581,761</b>	<b>-399,015</b>	<b>5,182,746</b>	<b>4,077,706</b>	<b>4,042,086</b>	<b>1,105,040</b>
COORDINACIÓN DE ADMÓN Y FINANZAS	452,600	-437,600	15,000	15,000	15,000	0
DEPARTAMENTO DE CONTABILIDAD	2,080,803	-287,229	1,793,574	1,305,661	1,305,661	487,913
DEPARTAMENTO DE COMPRAS Y LICITACIONES	183,084	17,178	200,262	204,266	204,266	5,986
DEPARTAMENTO DE RECURSOS HUMANOS	2,855,273	308,635	3,163,909	2,552,779	2,517,159	611,130
<b>ORGANO INTERNO DE CONTROL</b>	<b>726,679</b>	<b>-8,960</b>	<b>717,719</b>	<b>514,599</b>	<b>514,599</b>	<b>203,120</b>
ORGANO INTERNO DE CONTROL	235,394	0	235,394	82,916	82,916	152,478
DEPARTAMENTO DE AUD. Y AUT. INVESTIGADORA	248,030	-4,774	243,256	215,547	215,547	27,709
DEPARTAMENTO JURIDICO Y ATR.	243,255	-4,186	239,069	216,137	216,137	22,933
SUSTANCIADORA Y RESOLUTORA						
<b>Total del Gasto</b>	<b>41,437,062</b>	<b>8,305,897</b>	<b>49,742,959</b>	<b>44,548,768</b>	<b>43,341,716</b>	<b>5,194,191</b>

ING. MARÍA ANTONIETA VÁZQUEZ DE SANTOS  
 DIRECTOR OOPAS

**Cuenta Pública 2023**  
**Organismo Operador del Agua Potable, Alcantarillado y Saneamiento del Municipio de Rincón de Romos**  
**Estado Analítico del Ejercicio del Presupuesto de Egresos**  
**Clasificación Económica (por Tipo de Gasto)**  
**Del 1 de Enero al 31 de Diciembre de 2023**

Concepto	Egresos					Subejercicio 6 = (3 + 4)
	Aprobado 1	Ampliaciones/ (Reducciones) 2	Modificado 3 = (1 + 2)	Devengado 4	Pagado 5	
Gasto Corriente	40,511,562	5,140,467	45,652,029	40,939,113	40,903,494	4,712,915
Gasto de Capital	889,500	3,165,048	4,054,548	3,573,272	2,401,839	481,276
Amortización de la Deuda y Disminución de Pasivos	0	0	0	0	0	0
Pensiones y Jubilaciones	36,000	383	36,383	36,383	36,383	0
Participaciones	0	0	0	0	0	0
<b>Total del Gasto</b>	<b>41,437,062</b>	<b>8,305,897</b>	<b>49,742,959</b>	<b>44,548,768</b>	<b>43,341,716</b>	<b>5,194,191</b>

ING. MARÍA ANTONIETA VÁZQUEZ DE SANTOS  
DIRECTOR OQAPAS

Cuenta Pública 2023  
 Organismo Operador del Agua Potable, Alcantarillado y Saneamiento del Municipio de Rincón de Romos  
 Estado Analítico del Ejercicio del Presupuesto de Egresos  
 Clasificación por Objeto del Gasto (Capítulo y Concepto)  
 Del 1 de Enero al 31 de Diciembre de 2023

Concepto	1 Aprobado	2 Ampliaciones/ (Reducciones)	3 = (1 + 2) Egresos Modificado	4 Devengado	5 Pagado	6 = (3 - 4) Subejercicio
<b>Servicios Personales</b>	<b>11,834,004</b>	<b>-24,354</b>	<b>11,809,649</b>	<b>10,177,241</b>	<b>10,150,190</b>	<b>1,638,408</b>
Remuneraciones al Personal de Carácter Permanente	6,453,209	-103,690	6,349,519	5,897,607	5,897,607	451,912
Remuneraciones al Personal de Carácter Transitorio	527,875	-511,144	16,731	16,731	16,731	0
Remuneraciones Adicionales y Especiales	1,850,320	298,950	2,149,271	1,791,849	1,791,849	357,421
Seguridad Social	2,312,189	259,169	2,571,358	2,015,033	1,993,981	556,325
Otras Prestaciones Sociales y Económicas	690,410	29,360	719,771	447,021	447,021	272,750
Provisiones	0	0	0	0	0	0
Pago de Estímulos a Servidores Públicos	0	3,000	3,000	3,000	3,000	0
<b>Materiales y Suministros</b>	<b>4,021,778</b>	<b>662,232</b>	<b>4,684,011</b>	<b>4,454,984</b>	<b>4,454,984</b>	<b>229,026</b>
Materiales de Administración, Emisión de Documentos y Artículos Oficiales	342,339	28,819	371,158	371,158	371,158	0
Alimentos y Utensilios	6,037	118,001	124,038	124,038	124,038	0
Materiales Primas y Materiales de Producción y Comercialización	1,200,000	-538,115	661,885	661,885	661,885	0
Materiales y Artículos de Construcción y de Reparación	410,260	674,808	1,085,068	856,042	856,042	229,026
Productos Químicos, Farmacéuticos y de Laboratorio	659,500	352,232	1,011,732	1,011,732	1,011,732	0
Combustibles, Lubrificantes y Aditivos	733,841	-105,449	628,392	628,392	628,392	0
Vestuario, Blancos, Prendas de Protección y Artículos Deportivos	85,000	66,582	151,582	151,582	151,582	0
Materiales y Suministros Para Seguridad	0	0	0	0	0	0
Herramientas, Refacciones y Accesorios Menores	584,802	65,354	650,156	650,156	650,156	0
<b>Servicios Generales</b>	<b>21,538,425</b>	<b>5,422,610</b>	<b>26,961,035</b>	<b>24,115,554</b>	<b>24,100,986</b>	<b>2,845,481</b>
Servicios Básicos	17,525,039	4,937,702	22,462,741	20,012,735	20,012,735	2,450,006
Servicios de Arrendamiento	185,000	699,366	884,366	718,756	718,756	165,600
Servicios Profesionales, Científicos, Técnicos y Otros Servicios	670,200	-9,128	661,072	545,572	545,572	115,500
Servicios Financieros, Bancarios y Comerciales	111,750	117,889	229,639	115,265	115,265	114,374
Servicios de Instalación, Reparación, Mantenimiento y Conservación	827,236	411,026	1,238,262	1,238,262	1,238,262	0
Servicios de Comunicación Social y Publicidad	15,000	-15,000	0	0	0	0
Servicios de Traslado y Viáticos	0	0	0	0	0	0
Servicios Oficiales	31,222	2,821	34,043	34,043	34,043	0
Otros Servicios Generales	2,172,978	-722,056	1,450,922	1,436,354	1,436,354	0
<b>Transferencias, Asignaciones, Subsidios y Otras Ayudas</b>	<b>3,153,355</b>	<b>-919,289</b>	<b>2,234,066</b>	<b>2,234,066</b>	<b>2,234,066</b>	<b>0</b>
Transferencias Internas y Asignaciones al Sector Público	0	0	0	0	0	0
Transferencias al Resto del Sector Público	0	0	0	0	0	0
Subsidios y Subvenciones	3,117,355	-919,672	2,197,683	2,197,683	2,197,683	0
Ayudas Sociales	36,000	383	36,383	36,383	36,383	0
Pensiones y Jubilaciones	0	0	0	0	0	0
Transferencias a Fideicomisos, Mandatos y Otros Análogos	0	0	0	0	0	0
Transferencias a la Seguridad Social	0	0	0	0	0	0
Donativos	0	0	0	0	0	0
Transferencia al Exterior	0	0	0	0	0	0
<b>Bienes Muebles, Inmuebles e Intangibles</b>	<b>889,500</b>	<b>-174,614</b>	<b>714,886</b>	<b>578,221</b>	<b>579,221</b>	<b>135,666</b>
Mobiliario y Equipo de Administración	35,000	82,740	117,740	113,649	113,649	4,091
Mobiliario y Equipo Educativo y Recreativo	15,000	-15,000	0	0	0	0
Equipo e Instrumental Médico y de Laboratorio	0	0	0	0	0	0
Vehículos y Equipo de Transporte	519,500	-519,500	0	0	0	0
Equipo de Defensa y Seguridad	0	0	0	0	0	0

Organismo Operador del Agua Potable, Alcantarillado y Saneamiento del Municipio de Rincón de Romos  
 Cuenta Pública 2023  
 Estado Analítico del Ejercicio del Presupuesto de Egresos  
 Clasificación por Objeto del Gasto (Capítulo y Concepto)  
 Del 1 de Enero al 31 de Diciembre de 2023

Concepto	Egresos			Subejercicio		
	Aprobado 1	Ampliaciones/ (Reducciones) 2	Modificado 3 = (1 + 2)		Devengado 4	Pagado 5
Maquinaria, Otros Equipos y Herramientas	320,000	277,146	597,146	465,572	465,572	131,574
Activos Biológicos	0	0	0	0	0	0
Bienes Inmuebles	0	0	0	0	0	0
Activos Intangibles	0	0	0	0	0	0
<b>Inversión Pública</b>	<b>0</b>	<b>3,339,311</b>	<b>3,339,311</b>	<b>2,993,701</b>	<b>1,822,268</b>	<b>345,610</b>
Obra Pública en Bienes de Dominio Público	0	3,339,311	3,339,311	2,993,701	1,822,268	345,610
Obra Pública en Bienes Propios	0	0	0	0	0	0
Proyectos Productivos y Acciones de Fomento	0	0	0	0	0	0
<b>Inversiones Financieras y Otras Provisiones</b>	<b>0</b>	<b>0</b>	<b>0</b>	<b>0</b>	<b>0</b>	<b>0</b>
Inversiones Para el Fomento de Actividades Productivas	0	0	0	0	0	0
Acciones y Participaciones de Capital	0	0	0	0	0	0
Compra de Títulos y Valores	0	0	0	0	0	0
Concesión de Préstamos	0	0	0	0	0	0
Inversiones en Fideicomisos, Mandatos y Otros Análogos	0	0	0	0	0	0
Otras Inversiones Financieras	0	0	0	0	0	0
Provisiones para Contingencias y Otras Erogaciones Especiales	0	0	0	0	0	0
<b>Participaciones y Aportaciones</b>	<b>0</b>	<b>0</b>	<b>0</b>	<b>0</b>	<b>0</b>	<b>0</b>
Participaciones	0	0	0	0	0	0
Aportaciones	0	0	0	0	0	0
Convenios	0	0	0	0	0	0
<b>Deuda Pública</b>	<b>0</b>	<b>0</b>	<b>0</b>	<b>0</b>	<b>0</b>	<b>0</b>
Amortización de la Deuda Pública	0	0	0	0	0	0
Intereses de la Deuda Pública	0	0	0	0	0	0
Comisiones de la Deuda Pública	0	0	0	0	0	0
Gastos de la Deuda Pública	0	0	0	0	0	0
Costo por Coberturas	0	0	0	0	0	0
Apoyos Financieros	0	0	0	0	0	0
Adeudos de Ejercicios Fiscales Anteriores (Adeñas)	0	0	0	0	0	0
<b>Total del Gasto</b>	<b>41,437,062</b>	<b>8,305,897</b>	<b>49,742,959</b>	<b>44,548,768</b>	<b>43,341,716</b>	<b>5,194,191</b>

ING. MARIA ANTONIETA VAZQUEZ DE SANTOS  
 DIRECTOR OOPAS



Organismo Operador del Agua Potable, Alcantarillado y Saneamiento del Municipio de Rincón de Romos  
 Cuenta Pública 2023  
 Estado Analítico del Ejercicio del Presupuesto de Egresos  
 Clasificación Funcional (Finalidad y Función)  
 Del 1 de Enero al 31 de Diciembre de 2023

Concepto	Egresos					Subejercicio 6 = (3 - 4)
	Aprobado 1	Ampliaciones/ (Reducciones) 2	Modificado 3 = (1 + 2)	Devengado 4	Pagado 5	
<b>Gobierno</b>						
Legislación	0	0	0	0	0	0
Justicia	0	0	0	0	0	0
Coordinación de la Política de Gobierno	0	0	0	0	0	0
Relaciones Exteriores	0	0	0	0	0	0
Asuntos Financieros y Hacendarios	0	0	0	0	0	0
Seguridad Nacional	0	0	0	0	0	0
Asuntos de Orden Público y de Seguridad Interior	0	0	0	0	0	0
Otros Servicios Generales	0	0	0	0	0	0
<b>Desarrollo Social</b>	41,437,062	8,305,897	49,742,959	44,548,768	43,341,716	5,194,191
Protección Ambiental	0	2,225,996	2,225,996	1,906,011	734,579	319,965
Vivienda y Servicios a la Comunidad	41,437,062	6,079,901	47,516,963	42,642,757	42,607,137	4,874,206
Salud	0	0	0	0	0	0
Recreación, Cultura y Otras Manifestaciones Sociales	0	0	0	0	0	0
Educación	0	0	0	0	0	0
Protección Social	0	0	0	0	0	0
Otros Asuntos Sociales	0	0	0	0	0	0
<b>Desarrollo Económico</b>	0	0	0	0	0	0
Asuntos Económicos, Comerciales y Laborales en General	0	0	0	0	0	0
Agropecuaria, Silvicultura, Pesca y Caza	0	0	0	0	0	0
Combustibles y Energía	0	0	0	0	0	0
Minería, Manufacturas y Construcción	0	0	0	0	0	0
Transporte	0	0	0	0	0	0
Comunicaciones	0	0	0	0	0	0
Turismo	0	0	0	0	0	0
Ciencia, Tecnología e Innovación	0	0	0	0	0	0
Otras Industrias y Otros Asuntos Económicos	0	0	0	0	0	0
<b>Otras no Clasificadas en Funciones Anteriores</b>	0	0	0	0	0	0
Transacciones de la Deuda Pública / Costo Financiero de la Deuda	0	0	0	0	0	0
Transferencias, Participaciones y Aportaciones entre Diferentes Niveles y	0	0	0	0	0	0
Ordenes de Gobierno	0	0	0	0	0	0
Saneamiento del Sistema Financiero	0	0	0	0	0	0
Adeudos de Ejercicios Fiscales Anteriores	0	0	0	0	0	0
<b>Total del Gasto</b>	41,437,062	8,305,897	49,742,959	44,548,768	43,341,716	5,194,191

ING. MARIA ANTONIETA VAZQUEZ DE SANTOS  
 DIRECTOR OOPAS

**Manejo Operador del Agua Potable, Alcantarillado y Saneamiento del Municipio de Rincón de Romos**  
**AGUASCALIENTES**  
**Estado Analítico del Presupuesto de Egresos (Agrupador de Fuente de Financiamiento)**  
**Del 01/ene./2023 al 31/dic./2023**

PresupuestoEgresos\_CFF

Fecha y hora de Impresión | 21/feb./2024 | 11:33 a. m.

Concepto	Egresos					
	Aprobado	Ampliaciones / (Reducciones)	Modificado	Devengado	Pagado	Subejercicio
	1	2	3=(1+2)	4	5	6 = ( 3 - 4 )
001 RECURSOS PROPIOS	\$38,567,062.13	\$2,927,541.84	\$41,514,603.97	\$39,564,597.69	\$39,528,977.97	\$1,950,006.28
002 RECURSOS FEDERALES "FGP"	\$2,000,000.00	\$2,198,401.16	\$4,198,401.16	\$1,663,489.71	\$1,663,489.71	\$2,534,911.45
004 PRODDER	\$0.00	\$3,113,262.92	\$3,113,262.92	\$2,466,011.44	\$1,294,578.74	\$647,251.48
005 DEVOLUCION IVA	\$0.00	\$393,957.94	\$393,957.94	\$306,584.10	\$306,584.10	\$87,373.84
006 ISR PARTICIPABLE	\$650,000.00	\$0.00	\$650,000.00	\$548,085.14	\$548,085.14	\$301,914.86
<b>Total del Gasto</b>	<b>\$41,437,062.13</b>	<b>\$8,633,163.86</b>	<b>\$50,070,225.99</b>	<b>\$44,548,768.08</b>	<b>\$43,341,715.66</b>	<b>\$5,521,457.91</b>

ING. MARÍA ANTONIETA VÁZQUEZ DE SANTOS  
 DIRECTOR OOPAS

**Cuenta Pública 2023**  
**Organismo Operador del Agua Potable, Alcantarillado y Saneamiento del Municipio de Rincón de Romos**  
**Endeudamiento Neto**  
**Del 1 de Enero al 31 de Diciembre de 2023**

Identificación de Crédito o Instrumento	Contratación / Colocación	Amortización	Endeudamiento Neto
	A	B	C = A - B
<b>Créditos Bancarios</b>			
			0
			0
			0
			0
			0
			0
			0
			0
			0
<b>Total Créditos Bancarios</b>	<b>0</b>	<b>0</b>	<b>0</b>
<b>Otros Instrumentos de Deuda</b>			
			0
			0
			0
			0
			0
			0
			0
			0
<b>Total Otros Instrumentos de Deuda</b>	<b>0</b>	<b>0</b>	<b>0</b>
<b>TOTAL</b>	<b>0</b>	<b>0</b>	<b>0</b>

ING. MARÍA ANTONIETA VÁZQUEZ DE SANTOS  
 DIRECTOR OOAPAS

**Cuenta Pública 2023**  
**Organismo Operador del Agua Potable, Alcantarillado y Saneamiento del Municipio de Rincón de Romos**  
**Intereses de la Deuda**  
**Del 1 de Enero al 31 de Diciembre de 2023**

Identificación de Crédito o Instrumento	Devengado	Pagado
<b>Créditos Bancarios</b>		
<b>Total de intereses de Créditos Bancarios</b>	<b>0</b>	<b>0</b>
<b>Otros Instrumentos de Deuda</b>		
<b>Total de intereses de Otros Instrumentos de Deuda</b>	<b>0</b>	<b>0</b>
<b>TOTAL</b>	<b>0</b>	<b>0</b>

\_\_\_\_\_  
 ING. MARÍA ANTONIETA VÁZQUEZ DE SANTOS  
 DIRECTOR OOAPAS

CONSULTA

**Cuenta Pública 2023**  
**Organismo Operador del Agua Potable, Alcantarillado y Saneamiento del Municipio de Rincón de Romos**  
**Flujo de Fondos**  
**Del 1 de Enero al 31 de Diciembre de 2023**  
**(Cifras en Pesos)**

Concepto	Estimado / Aprobado	Devengado	Recaudado / Pagado
<b>Rubros de Ingresos</b>	<b>41,437,062</b>	<b>48,224,133</b>	<b>48,224,133</b>
Impuestos	0	0	0
Cuotas y Aportaciones de Seguridad Social	0	0	0
Contribuciones de Mejoras	0	0	0
Derechos	0	0	0
Productos	489	562,561	562,561
Aprovechamientos	0	0	0
Ingresos por Venta de Bienes, Prestación de Servicios y Otros Ingresos	36,586,573	40,486,655	40,486,655
Participaciones, Aportaciones, Convenios, Incentivos Derivados de la Colaboración Fiscal y Fondos Distintos de Aportaciones	2,850,000	2,966,516	2,966,516
Transferencias, Asignaciones, Subsidios y Subvenciones, y Pensiones y Jubilaciones	2,000,000	4,208,401	4,208,401
Ingresos Derivados de Financiamientos	0	0	0
<b>Capítulos de Gasto</b>	<b>41,437,062</b>	<b>44,548,768</b>	<b>43,341,716</b>
Servicios Personales	11,834,004	10,171,241	10,150,190
Materiales y Suministros	4,021,778	4,454,984	4,454,984
Servicios Generales	21538425.15	24,115,554	24,100,986
Transferencias, Asignaciones, Subsidios y Otras Ayudas	3,153,355	2,234,066	2,234,066
Bienes Muebles, Inmuebles e Intangibles	889,500	579,221	579,221
Inversión Pública	0	2,993,701	1,822,268
Inversiones Financieras y Otras Provisiones	0	0	0
Participaciones y Aportaciones	0	0	0
Deuda Pública	0	0	0
<b>Total de las operaciones</b>	<b>0</b>	<b>3,675,365</b>	<b>4,882,418</b>

Bajo protesta de decir verdad declaramos que los Estados Financieros y sus notas, son razonablemente correctos y son responsabilidad del emisor.

\_\_\_\_\_  
 ING. MARÍA ANTONIETA VÁZQUEZ DE SANTOS  
 DIRECTOR OOAPAS

**Cuenta Pública 2023**  
**Organismo Operador del Agua Potable, Alcantarillado y Saneamiento del Municipio de Rincón de Romos**  
**Gasto por Categoría Programática**  
**Del 1 de Enero al 31 de Diciembre de 2023**

Concepto	Aprobado 1	Ampliaciones/ (Reducciones) 2	Egresos Modificado 3 = (1 + 2)	Devenido 4	Pagado 5	Subejercicio 6 = (3 - 4)
<b>Programas</b>	<b>41,437,062</b>	<b>8,305,897</b>	<b>49,742,959</b>	<b>44,548,768</b>	<b>43,341,716</b>	<b>5,194,191</b>
<b>Subsidios: Sector Social y Privado o Entidades Federativas y Municipios</b>						
Subsidios a Reglas de Operación	0	0	0	0	0	0
Otros Subsidios	0	0	0	0	0	0
<b>Desempeño de las Funciones</b>	<b>41,437,062</b>	<b>8,305,897</b>	<b>49,742,959</b>	<b>44,548,768</b>	<b>43,341,716</b>	<b>5,194,191</b>
Prestación de Servicios Públicos	41,437,062	8,305,897	49,742,959	44,548,768	43,341,716	5,194,191
Provisión de Bienes Públicos	0	0	0	0	0	0
Planeación, seguimiento y evaluación de políticas públicas	0	0	0	0	0	0
Promoción y fomento	0	0	0	0	0	0
Regulación y supervisión	0	0	0	0	0	0
Funciones de las Fuerzas Armadas (Únicamente Gobierno Federal)	0	0	0	0	0	0
Específicos	0	0	0	0	0	0
Proyectos de Inversión	0	0	0	0	0	0
<b>Administrativos y de Apoyo</b>	<b>0</b>	<b>0</b>	<b>0</b>	<b>0</b>	<b>0</b>	<b>0</b>
Apoyo al proceso presupuestario y para mejorar la eficiencia institucional	0	0	0	0	0	0
Apoyo a la función pública y al mejoramiento de la gestión	0	0	0	0	0	0
Operaciones ajenas	0	0	0	0	0	0
<b>Compromisos</b>	<b>0</b>	<b>0</b>	<b>0</b>	<b>0</b>	<b>0</b>	<b>0</b>
Obligaciones de cumplimiento de resolución jurisdiccional	0	0	0	0	0	0
Desastres Naturales	0	0	0	0	0	0
<b>Obligaciones</b>	<b>0</b>	<b>0</b>	<b>0</b>	<b>0</b>	<b>0</b>	<b>0</b>
Pensiones y jubilaciones	0	0	0	0	0	0
Aportaciones a la seguridad social	0	0	0	0	0	0
Aportaciones a fondos de estabilización	0	0	0	0	0	0
Aportaciones a fondos de inversión y reestructura de pensiones	0	0	0	0	0	0
<b>Programas de Gasto Federalizado (Gobierno Federal)</b>	<b>0</b>	<b>0</b>	<b>0</b>	<b>0</b>	<b>0</b>	<b>0</b>
Gasto Federalizado	0	0	0	0	0	0
Participaciones a entidades federativas y municipios	0	0	0	0	0	0
Costo financiero, deuda o apoyos a deudores y ahorradores de la banca	0	0	0	0	0	0
Adeudos de ejercicios fiscales anteriores	0	0	0	0	0	0
<b>Total del Gasto</b>	<b>41,437,062</b>	<b>8,305,897</b>	<b>49,742,959</b>	<b>44,548,768</b>	<b>43,341,716</b>	<b>5,194,191</b>

**Organismo Operador del Agua Potable, Alcantarillado y  
AGUASCALIENTES**  
Catálogo de Programas de Gobierno



Usr: Jor  
Repr: rp

Fecha y hora de Impresión | 21/feb./2024  
11:36 a. m.

Clave	Programa de Gobierno	Programa CONAC
001	AGUA POTABLE, ALCANTARILLADO Y SANEAMIENTO	21E Prestación de Servicios Públicos



Usr: Jo  
Rep: rp

Fecha y hora de Impresión | 21/feb./2024 11:37 a. m.

**Organismo Operador del Agua Potable, Alcantarillado y AGUASCALIENTES**  
**Catálogo de Proyectos / Procesos**

Finalidad: <b>DESARROLLO SOCIAL</b>			
Función: <b>VIVIENDA Y SERVICIOS A LA COMUNIDAD</b>			
SubFunción: <b>Abastecimiento de Agua</b>			
<b>Clave</b>	<b>Proyecto / Proceso</b>	<b>Programa Gobierno</b>	<b>SubPrograma Gobierno</b>
001	AGUA POTABLE, ALACANTARILALDO Y SANEAMIENTO	AGUA POTABLE, ALCANTARILLADO Y	AGUA POTABLE, ALCANTARILLADO Y SANEAMIEAMIENTO
Finalidad: <b>DESARROLLO SOCIAL</b>			
Función: <b>VIVIENDA Y SERVICIOS A LA COMUNIDAD</b>			
SubFunción: <b>Urbanización</b>			
<b>Clave</b>	<b>Proyecto / Proceso</b>	<b>Programa Gobierno</b>	<b>SubPrograma Gobierno</b>
002	DEV IVA "Equipamiento Eléctrico Pozo 1, Pabellón de Hidalgo, Rincón de Romos"	AGUA POTABLE, ALCANTARILLADO Y	AGUA POTABLE, ALCANTARILLADO Y SANEAMIEAMIENTO
Finalidad: <b>DESARROLLO SOCIAL</b>			
Función: <b>VIVIENDA Y SERVICIOS A LA COMUNIDAD</b>			
SubFunción: <b>Abastecimiento de Agua</b>			
<b>Clave</b>	<b>Proyecto / Proceso</b>	<b>Programa Gobierno</b>	<b>SubPrograma Gobierno</b>
003	DEV DE IVA "Equipamiento de Pozo de San Juan de la Natura", Rincón de Romos	AGUA POTABLE, ALCANTARILLADO Y	AGUA POTABLE, ALCANTARILLADO Y SANEAMIEAMIENTO
Finalidad: <b>DESARROLLO SOCIAL</b>			
Función: <b>VIVIENDA Y SERVICIOS A LA COMUNIDAD</b>			
SubFunción: <b>Abastecimiento de Agua</b>			
<b>Clave</b>	<b>Proyecto / Proceso</b>	<b>Programa Gobierno</b>	<b>SubPrograma Gobierno</b>
004	DEV IVA " Equipamiento de Pozo de Ejido California	AGUA POTABLE, ALCANTARILLADO Y	Equipamiento
Finalidad: <b>DESARROLLO SOCIAL</b>			
Función: <b>VIVIENDA Y SERVICIOS A LA COMUNIDAD</b>			
SubFunción: <b>Abastecimiento de Agua</b>			
<b>Clave</b>	<b>Proyecto / Proceso</b>	<b>Programa Gobierno</b>	<b>SubPrograma Gobierno</b>
005	DEV. IVA Equipamiento de Pozo de El Milagro)	AGUA POTABLE, ALCANTARILLADO Y	Equipamiento
Finalidad: <b>DESARROLLO SOCIAL</b>			
Función: <b>VIVIENDA Y SERVICIOS A LA COMUNIDAD</b>			
SubFunción: <b>Abastecimiento de Agua</b>			
<b>Clave</b>	<b>Proyecto / Proceso</b>	<b>Programa Gobierno</b>	<b>SubPrograma Gobierno</b>
006	DEV IVA "Equipamiento Pozo Unidad Deportiva", Rincón de Romos	AGUA POTABLE, ALCANTARILLADO Y	Equipamiento
Finalidad: <b>DESARROLLO SOCIAL</b>			
Función: <b>VIVIENDA Y SERVICIOS A LA COMUNIDAD</b>			
SubFunción: <b>Abastecimiento de Agua</b>			
<b>Clave</b>	<b>Proyecto / Proceso</b>	<b>Programa Gobierno</b>	<b>SubPrograma Gobierno</b>
007	DEV IVA "Equipamiento Pozo 01 Camino Real, Rincón de Romos"	AGUA POTABLE, ALCANTARILLADO Y	AGUA POTABLE, ALCANTARILLADO Y SANEAMIEAMIENTO
Finalidad: <b>DESARROLLO SOCIAL</b>			
Función: <b>VIVIENDA Y SERVICIOS A LA COMUNIDAD</b>			
SubFunción: <b>Urbanización</b>			
<b>Clave</b>	<b>Proyecto / Proceso</b>	<b>Programa Gobierno</b>	<b>SubPrograma Gobierno</b>
008	DEV IVA "Equipamiento Pozo No. 2 Esquina con Estadio de Beisbol, Rincón de Romos"	AGUA POTABLE, ALCANTARILLADO Y	Equipamiento






**Organismo Operador del Agua Potable, Alcantarillado y AGUASCALIENTES**

**Catálogo de Proyectos / Procesos**

Usu: Jor  
Rep: rp

Fecha y hora de Impresión | 21/feb./2024 11:37 a. m.

Finalidad: <b>DESARROLLO SOCIAL</b>			
Función: <b>VIVIENDA Y SERVICIOS A LA COMUNIDAD</b>			
SubFunción: <b>Urbanización</b>			
<b>Clave</b>	<b>Proyecto / Proceso</b>	<b>Programa Gobierno</b>	<b>SubPrograma Gobierno</b>
009	DEV IVA "Equipamiento de Pozo No. 4 La Mezquitera, Rincón de Romos"	AGUA POTABLE, ALCANTARILLADO Y	Equipamiento
Finalidad: <b>DESARROLLO SOCIAL</b>			
Función: <b>VIVIENDA Y SERVICIOS A LA COMUNIDAD</b>			
SubFunción: <b>Urbanización</b>			
<b>Clave</b>	<b>Proyecto / Proceso</b>	<b>Programa Gobierno</b>	<b>SubPrograma Gobierno</b>
010	PRDI "Elaboración de Plan de Desarrollo Integral 2022 Rincón de Romos"	AGUA POTABLE, ALCANTARILLADO Y	AGUA POTABLE, ALCANTARILLADO Y SANEAMIENTO
Finalidad: <b>DESARROLLO SOCIAL</b>			
Función: <b>VIVIENDA Y SERVICIOS A LA COMUNIDAD</b>			
SubFunción: <b>Abastecimiento de Agua</b>			
<b>Clave</b>	<b>Proyecto / Proceso</b>	<b>Programa Gobierno</b>	<b>SubPrograma Gobierno</b>
011	PRODDER "Rehabilitación línea de distribución red de agua potable calle insurgentes entre calle México e Hidalgo"	AGUA POTABLE, ALCANTARILLADO Y	AGUA POTABLE, ALCANTARILLADO Y SANEAMIENTO
Finalidad: <b>DESARROLLO SOCIAL</b>			
Función: <b>VIVIENDA Y SERVICIOS A LA COMUNIDAD</b>			
SubFunción: <b>Abastecimiento de Agua</b>			
<b>Clave</b>	<b>Proyecto / Proceso</b>	<b>Programa Gobierno</b>	<b>SubPrograma Gobierno</b>
012	PRODDER "Rehabilitación de red de alcantarillado sanitario en calle insurgentes entre calle México e Hidalgo"	AGUA POTABLE, ALCANTARILLADO Y	AGUA POTABLE, ALCANTARILLADO Y SANEAMIENTO
Finalidad: <b>DESARROLLO SOCIAL</b>			
Función: <b>VIVIENDA Y SERVICIOS A LA COMUNIDAD</b>			
SubFunción: <b>Abastecimiento de Agua</b>			
<b>Clave</b>	<b>Proyecto / Proceso</b>	<b>Programa Gobierno</b>	<b>SubPrograma Gobierno</b>
013	DEV IVA "Equipamiento de pozo el Bajío"	AGUA POTABLE, ALCANTARILLADO Y	Equipamiento
Finalidad: <b>DESARROLLO SOCIAL</b>			
Función: <b>VIVIENDA Y SERVICIOS A LA COMUNIDAD</b>			
SubFunción: <b>Abastecimiento de Agua</b>			
<b>Clave</b>	<b>Proyecto / Proceso</b>	<b>Programa Gobierno</b>	<b>SubPrograma Gobierno</b>
014	REHABILITACION DE DRENAJE Y RED DE AGUA POTABLE EN LA CALLE ALLENDE ENTRE CARRETERAS MORELOS Y MEXICO	AGUA POTABLE, ALCANTARILLADO Y	AGUA POTABLE, ALCANTARILLADO Y SANEAMIENTO
Finalidad: <b>DESARROLLO SOCIAL</b>			
Función: <b>PROTECCIÓN AMBIENTAL</b>			
SubFunción: <b>Ordenación de Aguas Residuales, Drenaje y Alcantarillado</b>			
<b>Clave</b>	<b>Proyecto / Proceso</b>	<b>Programa Gobierno</b>	<b>SubPrograma Gobierno</b>
015	PRODDER "REHABILITACION DE LA RED DE ALCANTARILLADO SANITARIO EN LA CALLE RUTA DE LA PLATA, ENTRE	AGUA POTABLE, ALCANTARILLADO Y	AGUA POTABLE, ALCANTARILLADO Y SANEAMIENTO
Finalidad: <b>DESARROLLO SOCIAL</b>			
Función: <b>PROTECCIÓN AMBIENTAL</b>			
SubFunción: <b>Ordenación de Aguas Residuales, Drenaje y Alcantarillado</b>			
<b>Clave</b>	<b>Proyecto / Proceso</b>	<b>Programa Gobierno</b>	<b>SubPrograma Gobierno</b>
016	PRODDER "REHABILITACION DE LA RED DE ALCANTARILLADO SANITARIO EN LA CARRETERA 22 RINCON TEPEZALA ENTRE	AGUA POTABLE, ALCANTARILLADO Y	AGUA POTABLE, ALCANTARILLADO Y SANEAMIENTO



**Organismo Operador del Agua Potable, Alcantarillado y  
AGUASCALIENTES**  
Proporción Gasto Programable  
Al 31/dic./2023

Fecha y hora de Impresión | 21/feb./2024  
11:45 a. m.

**PRESUPUESTO  
INDICADORES DE GASTO**

Nombre del Indicador:

Proporción Gasto Programable

Objetivo del Indicador:

Determinar la participación del gasto programable con respecto al total de egresos

Variables que intervienen:

TGP=Total de Gasto Programable TE=Total de Egreso

Unidad de Medida:

Porcentaje

Base de Comparación

Presupuesto de Egresos de ejercicios anteriores

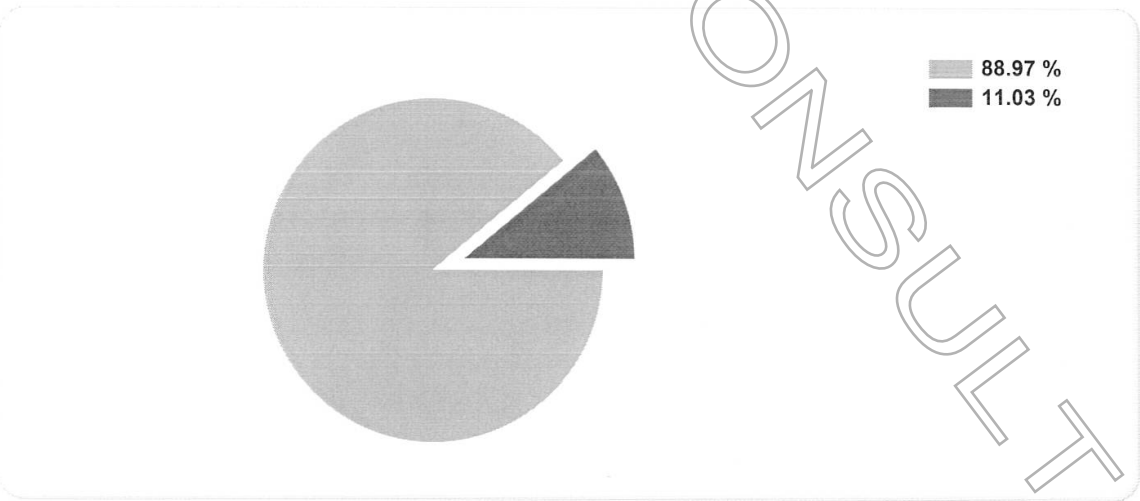
Formula:

$$\frac{TGP}{TE} \times 100$$

Medios de Verificación:

Presupuesto de Egresos o Cuenta Pública

	Miles de pesos	Indicador
TGP	\$44,548,768.00	88.97 %
TE	\$50,070,226.00	



**Organismo Operador del Agua Potable, Alcantarillado y  
AGUASCALIENTES**  
Proporción Gasto de Operación (corriente)  
Al 31/dic./2023

Ustr. Jo  
Rep: rp  
ancieros

Fecha y  
hora de Impresión | 21/feb./2024  
11:46 a. m.

**PRESUPUESTO  
INDICADORES DE GASTO**

Nombre del Indicador:

Proporción Gasto de Operación (corriente)

Objetivo del Indicador:

Determinar la participación del gasto de operacion con respecto al total de egresos

Variables que intervienen:

TGO= Total de Gasto de Operación(corriente) TE= Total de Egresos

Unidad de Medida:

Porcentaje

Base de Comparación

Presupuesto de Egresos de ejercicios anteriores


Formula:

$$\frac{TGO}{TE} \times 100$$

Medios de Verificación:

Presupuesto de Egresos o Cuenta Pública

	Miles de pesos	Indicador
TGO	\$40,939,113.00	81.76 %
TE	\$50,070,226.00	



**Organismo Operador del Agua Potable, Alcantarillado y  
AGUASCALIENTES**  
Proporción Gasto de Inversión y/o Capital  
Al 31/dic./2023

Usc. Jo  
Rep. rp  
ancieros

Fecha y hora de Impresión | 21/feb./2024  
11:46 a. m.

**PRESUPUESTO  
INDICADORES DE GASTO**

Nombre del Indicador:

Proporción Gasto de Inversión y/o Capital

Objetivo del Indicador:

Determinar la participación del gasto de inversion y/o capital con respecto al total de egresos

Variables que intervienen:

TGIC= Total de Gasto de Inversión y/o Capital  
TE= Total de Egresos

Unidad de Medida:

Porcentaje

Base de Comparación

Presupuesto de Egresos de ejercicios anteriores


Formula:

$$\frac{\text{TGIC}}{\text{TE}} \times 100$$

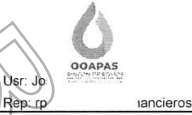
Medios de Verificación:

Presupuesto de Egresos o Cuenta Pública

	Miles de pesos	Indicador
TGIC	\$3,573,272.00	7.14 %
TE	\$50,070,226.00	



Organismo Operador del Agua Potable, Alcantarillado y  
**AGUASCALIENTES**  
 Proporción Inversión Pública  
 Al 31/dic./2023



Fecha y hora de Impresión | 21/feb./2024 11:46 a. m.

**PRESUPUESTO**  
**INDICADORES DE GASTO**

Nombre del Indicador:

Proporción Inversión Pública

Objetivo del Indicador:

Determinar la participación del gasto de la inversion publica con respecto al total de egresos

Variables que intervienen:

IP= Inversión Pública TE= Total de Egresos

Unidad de Medida:

Porcentaje

Base de Comparación

Presupuesto de Egresos de ejercicios anteriores

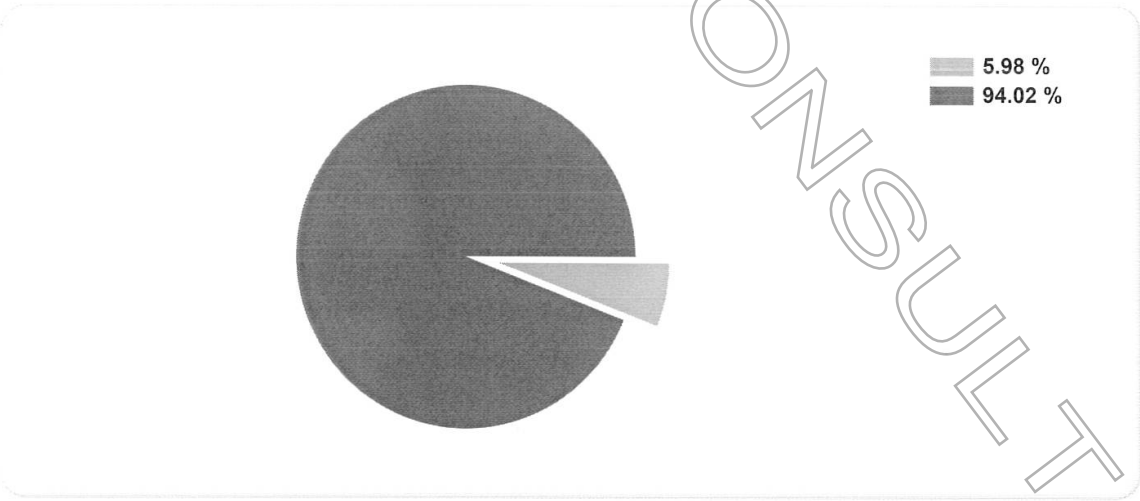
Formula:

$$\frac{IP}{TE} \times 100$$

Medios de Verificación:

Presupuesto de Egresos o Cuenta Pública

	Miles de pesos	Indicador
IP	\$2,993,701.00	5.98 %
TE	\$50,070,226.00	



**Organismo Operador del Agua Potable, Alcantarillado y  
AGUASCALIENTES**  
Proporción del Gasto No Programable  
Al 31/dic./2023

Usr: Jc  
Rep: rp  
ancieros

Fecha y hora de Impresión | 21/feb./2024  
11:46 a. m.

**PRESUPUESTO  
INDICADORES DE GASTO**

Nombre del Indicador:

Proporción del Gasto No Programable

Objetivo del Indicador:

Determinar la participación del gasto no programable con respecto al total de egresos

Variables que intervienen:

TGNP=Total de Gasto Programable TE=Total de Egreso

Unidad de Medida:

Porcentaje

Base de Comparación

Presupuesto de Egresos de ejercicios anteriores


Formula:

$$\frac{\text{TGNP}}{\text{TE}} \times 100$$

Medios de Verificación:

Presupuesto de Egresos o Cuenta Pública

	Miles de pesos	Indicador
TGNP	\$0.00	0.00 %
TE	\$50,070,226.00	





**Organismo Operador del Agua Potable, Alcantarillado y  
AGUASCALIENTES**  
Servicios Personales en el Gasto de Operación  
Al 31/dic./2023

Usc. Jo  
Rep. rp  
ancieros

Fecha y hora de Impresión | 21/feb./2024 | 11:47 a. m.

**PRESUPUESTO  
INDICADORES DE GASTO**

Nombre del Indicador:

Servicios Personales en el Gasto de Operación

Objetivo del Indicador:

Determinar la participación de los servicios personales con respecto al total de gastos de operación

Variables que intervienen:

SP= Servicios Personales TGO= Total de Gastos de Operación (corriente)

Unidad de Medida:

Porcentaje

Base de Comparación

Presupuesto de Egresos de ejercicios anteriores


Formula:

$$\frac{SP}{TGO} \times 100$$

Medios de Verificación:

Presupuesto de Egresos o Cuenta Pública

	Miles de pesos	Indicador
SP	\$10,171,241.00	24.84 %
TGO	\$40,939,113.00	



**Organismo Operador del Agua Potable, Alcantarillado y  
AGUASCALIENTES**  
Proporción de los Servicios Personales  
Al 31/dic./2023

Usr: Jo  
Rep: rp  
ancieros

Fecha y hora de Impresión | 21/feb./2024  
11:47 a. m.

**PRESUPUESTO  
INDICADORES DE GASTO**

Nombre del Indicador:

Proporción de los Servicios Personales

Objetivo del Indicador:

Determinar la participación de los servicios personales con respecto al total de egresos

Variables que intervienen:

SP= Servicios Personales TE= Total de Egresos

Unidad de Medida:

Porcentaje

Base de Comparación

Presupuesto de Egresos de ejercicios anteriores


Formula:

$$\frac{SP}{TE} \times 100$$

Medios de Verificación:

Presupuesto de Egresos o Cuenta Pública

	Miles de pesos	Indicador
SP	\$40,939,113.00	81.76 %
TE	\$50,070,226.00	





**Organismo Operador del Agua Potable, Alcantarillado y  
AGUASCALIENTES**  
Deuda Pública en el Gasto No Programable  
Al 31/dic./2023

Usr: Jp  
Rep: rp  
ancieros

Fecha y hora de Impresión | 21/feb./2024  
11:47 a. m.

**PRESUPUESTO  
INDICADORES DE GASTO**

Nombre del Indicador:

Deuda Pública en el Gasto No Programable

Objetivo del Indicador:

Determinar la participación de la deuda publica con respecto al total de gasto no programable

Variables que intervienen:

DP= Deuda Pública TGNP= Total de Gasto No Programable

Unidad de Medida:

Porcentaje

Base de Comparación

Presupuesto de Egresos de ejercicios anteriores


Formula:

$$\frac{DP}{TGNP} \times 100$$

Medios de Verificación:

Presupuesto de Egresos o Cuenta Pública

	Miles de pesos	Indicador
DP	\$0.00	0.00 %
TGNP	\$56,925,210.00	



**Organismo Operador del Agua Potable, Alcantarillado y  
AGUASCALIENTES**  
Proporción de la Deuda Pública  
Al 31/dic./2023

Ucr: Jc  
Rep: rp  
Financieros

Fecha y hora de Impresión | 21/feb./2024  
11:47 a. m.

**PRESUPUESTO  
INDICADORES DE GASTO**

Nombre del Indicador:

Proporción de la Deuda Pública

Objetivo del Indicador:

Determinar la participación de la deuda publica con respecto al total de egresos

Variables que intervienen:

DP= Deuda Pública TE= Total de Egresos

Unidad de Medida:

Porcentaje

Base de Comparación

Presupuesto de Egresos de ejercicios anteriores


Formula:

$$\frac{DP}{TE} \times 100$$

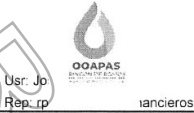
Medios de Verificación:

Presupuesto de Egresos o Cuenta Pública

	Miles de pesos	Indicador
DP	\$0.00	0.00 %
TE	\$50,070,226.00	



**Organismo Operador del Agua Potable, Alcantarillado y  
AGUASCALIENTES**  
Proporción del Gasto de Seguridad Pública  
Al 31/dic./2023



Fecha y hora de Impresión | 21/feb./2024 11:47 a. m.

**PRESUPUESTO  
INDICADORES DE GASTO**

Nombre del Indicador:

Proporción del Gasto de Seguridad Pública

Objetivo del Indicador:

Determinar la participación de la funcion seguridad publica con respecto al egreso total

Variables que intervienen:

SP= Seguridad Pública TE= Total de Egresos

Unidad de Medida:

Porcentaje

Base de Comparación

Presupuesto de Egresos de ejercicios anteriores


Formula:

$$\frac{SP}{TE} \times 100$$

Medios de Verificación:

Presupuesto de Egresos o Cuenta Pública

	Miles de pesos	Indicador
SP	\$0.00	0.00 %
TE	\$50,070,226.00	



**Janismo Operador del Agua Potable, Alcantarillado y Saneamiento del Municipio de Rincón de Romos**  
**AGUASCALIENTES**

Libro de Inventario de Bienes Muebles e Inmuebles

Al 31 de diciembre de 2023

iContact

Fecha y hora de Impresión: 21/feb./2024 12:02 p. m.  
 Pagina: 1 de 15

CIFRAS EN PESOS Y CENTAVOS  
 (1)

NÚMERO DE INVENTARIO (2)	DESCRIPCIÓN (3)	CANTIDAD (4)	COSTO UNITARIO (5)	UNIDAD DE MEDIDA (6)	MONTO (7)
<b>Grupo: 1241</b>					
<b>Categoría: 1241-1 Partida genérica: 511 - Muebles de Oficina y Estantería</b>					
5110100001-1	ARCHIVERO DE MADERA	1	\$3,850.00	Pieza	\$3,850.00
5110100001-2	ARCHIVERO DE MADERA	1	\$300.00	Pieza	\$300.00
5110100001-3	ARCHIVERO DE MADERA	1	\$1.00	Pieza	\$1.00
5110100001-4	ARCHIVERO DE MADERA	1	\$1.00	Pieza	\$1.00
5110100002-1	ARCHIVERO DE METAL	1	\$5,599.00	Pieza	\$5,599.00
5110100002-3	ARCHIVERO DE METAL	1	\$5,599.00	Pieza	\$5,599.00
5110100002-4	ARCHIVERO DE METAL	1	\$5,500.00	Pieza	\$5,500.00
5110100002-5	ARCHIVERO DE METAL	1	\$5,500.00	Pieza	\$5,500.00
5110100002-6	ARCHIVERO DE METAL	1	\$5,500.00	Pieza	\$5,500.00
5110100002-7	ARCHIVERO DE METAL	1	\$4,950.00	Pieza	\$4,950.00
5110100002-8	ARCHIVERO DE METAL	1	\$3,300.00	Pieza	\$3,300.00
5110100002-9	ARCHIVERO DE METAL	1	\$3,300.00	Pieza	\$3,300.00
5110100026-1	ESCRITORIO DE MADERA	1	\$600.00	Pieza	\$600.00
5110100026-2	ESCRITORIO DE MADERA	1	\$200.00	Pieza	\$200.00
5110100026-3	ESCRITORIO DE MADERA	1	\$1.00	Pieza	\$1.00
5110100027-2	ESCRITORIO DE METAL	1	\$1,900.00	Pieza	\$1,900.00
5110100028-1	ESCRITORIO	1	\$500.00	Pieza	\$500.00
5110100028-10	ESCRITORIO	1	\$1,908.00	Pieza	\$1,908.00
5110100028-11	ESCRITORIO	1	\$1.00	Pieza	\$1.00
5110100028-2	ESCRITORIO	1	\$2,150.00	Pieza	\$2,150.00
5110100028-3	ESCRITORIO	1	\$1,908.00	Pieza	\$1,908.00
5110100028-4	ESCRITORIO	1	\$1,908.00	Pieza	\$1,908.00
5110100028-5	ESCRITORIO	1	\$1,908.00	Pieza	\$1,908.00
5110100028-6	ESCRITORIO	1	\$1,908.00	Pieza	\$1,908.00
5110100028-7	ESCRITORIO	1	\$1,908.00	Pieza	\$1,908.00
5110100028-8	ESCRITORIO	1	\$1,100.00	Pieza	\$1,100.00
5110100028-9	ESCRITORIO	1	\$1,908.00	Pieza	\$1,908.00

**Janismo Operador del Agua Potable, Alcantarillado y Saneamiento del Municipio de Rincón de Romos**  
**AGUASCALIENTES**

Libro de Inventario de Bienes Muebles e Inmuebles

Al 31 de diciembre de 2023

iContact

Fecha y hora de Impresión: 21/feb/2024 12:02 p. m.  
 Pagina: 2 de: 15

CIFRAS EN PESOS Y CENTAVOS  
 (1)

NÚMERO DE INVENTARIO (2)	DESCRIPCIÓN (3)	CANTIDAD (4)	COSTO UNITARIO (5)	UNIDAD DE MEDIDA (6)	MONTO (7)
5110100029-1	ESTANTE	1	\$1.00	Pieza	\$1.00
5110100029-10	ESTANTE	1	\$1.00	Pieza	\$1.00
5110100029-11	ESTANTE	1	\$1.00	Pieza	\$1.00
5110100029-12	ESTANTE	1	\$1.00	Pieza	\$1.00
5110100029-13	ESTANTE	1	\$1.00	Pieza	\$1.00
5110100029-14	ESTANTE	1	\$1.00	Pieza	\$1.00
5110100029-15	ESTANTE	1	\$1.00	Pieza	\$1.00
5110100029-16	ESTANTE	1	\$1.00	Pieza	\$1.00
5110100029-2	ESTANTE	1	\$1.00	Pieza	\$1.00
5110100029-3	ESTANTE	1	\$1.00	Pieza	\$1.00
5110100029-4	ESTANTE	1	\$1.00	Pieza	\$1.00
5110100029-5	ESTANTE	1	\$1.00	Pieza	\$1.00
5110100029-6	ESTANTE	1	\$1.00	Pieza	\$1.00
5110100029-7	ESTANTE	1	\$1.00	Pieza	\$1.00
5110100029-8	ESTANTE	1	\$1.00	Pieza	\$1.00
5110100029-9	ESTANTE	1	\$1.00	Pieza	\$1.00
5110100039-1	LIBRERO DE MADERA	1	\$6,000.00	Pieza	\$6,000.00
5110100039-2	LIBRERO DE MADERA	1	\$6,000.00	Pieza	\$6,000.00
5110100039-3	LIBRERO DE MADERA	1	\$1.00	Pieza	\$1.00
5110100041-1	LIBRERO	1	\$100.00	Pieza	\$100.00
5110100063-1	MESA	1	\$200.00	Pieza	\$200.00
5110100063-2	MESA	1	\$100.00	Pieza	\$100.00
5110100063-3	MESA	1	\$100.00	Pieza	\$100.00
5110100063-4	MESA	1	\$200.00	Pieza	\$200.00
5110100063-5	MESA	1	\$200.00	Pieza	\$200.00
5110100063-6	MESA	1	\$1.00	Pieza	\$1.00
5110100071-1	PIZARRONES Y ROTAFOLIOS	1	\$80.00	Pieza	\$80.00
5110100077-1	REPISA	1	\$100.00	Pieza	\$100.00
5110100083-1	SILLA DE METAL	1	\$1,599.00	Pieza	\$1,599.00
5110100083-11	SILLA DE METAL	1	\$0.00	Pieza	\$0.00

**Janismo Operador del Agua Potable, Alcantarillado y Saneamiento del Municipio de Rincón de Romos**  
**AGUASCALIENTES**

Libro de Inventario de Bienes Muebles e Inmuebles  
 Al 31 de diciembre de 2023



iContact

Fecha y hora de Impresión: 21/feb./2024 12:02 p. m.  
 Página: 3 de 15

CIFRAS EN PESOS Y CENTAVOS  
 (1)

NÚMERO DE INVENTARIO (2)	DESCRIPCIÓN (3)	CANTIDAD (4)	COSTO UNITARIO (5)	UNIDAD DE MEDIDA (6)	MONTO (7)
5110100083-12	SILLA DE METAL	1	\$1.00	Pieza	\$1.00
5110100083-13	SILLA DE METAL	1	\$1.00	Pieza	\$1.00
5110100083-2	SILLA DE METAL	1	\$1,200.00	Pieza	\$1,200.00
5110100083-3	SILLA DE METAL	1	\$800.00	Pieza	\$800.00
5110100083-4	SILLA DE METAL	1	\$500.00	Pieza	\$500.00
5110100083-5	SILLA DE METAL	1	\$600.00	Pieza	\$600.00
5110100083-6	SILLA DE METAL	1	\$500.00	Pieza	\$500.00
5110100083-8	SILLA DE METAL	1	\$1.00	Pieza	\$1.00
5110100083-9	SILLA DE METAL	1	\$200.00	Pieza	\$200.00
5110100086-1	SILLA	1	\$300.00	Pieza	\$300.00
5110100086-2	SILLA	1	\$100.00	Pieza	\$100.00
5110100086-3	SILLA	1	\$100.00	Pieza	\$100.00
5110100086-5	SILLA	1	\$1.00	Pieza	\$1.00
5110100086-6	SILLA	1	\$1.00	Pieza	\$1.00
5110100086-7	SILLA	1	\$1.00	Pieza	\$1.00
5110100086-8	SILLA	1	\$0.00	Pieza	\$0.00
5110100096-1	CAJON DINERO	1	\$200.00	Pieza	\$200.00
5110100096-2	CAJON DINERO	1	\$350.00	Pieza	\$350.00
5110100096-3	CAJON DINERO	1	\$350.00	Pieza	\$350.00
5110100096-4	CAJON DINERO	1	\$350.00	Pieza	\$350.00
5110100096-5	CAJON DINERO	1	\$860.35	Pieza	\$860.35
5110100096-6	CAJON DINERO	1	\$860.35	Pieza	\$860.35
<b>Total Categoría: 1241-1</b>		<b>79</b>			<b>\$85,181.69</b>

**Categoría: 1241-3 Partida genérica: 515 - Equipo de Cómputo y de Tecnologías de la Información**

5150100029-1	EQUIPO MULTIFUNCIONES (SCANNER, COPIADORA, IMPRESORA,)	1	\$9,480.00	Pieza	\$9,480.00
5150100030-1	EQUIPO MULTIMEDIA (CD-ROM, TARJETA DE SONIDO Y BOCINAS)	1	\$1.00	Pieza	\$1.00
5150100030-2	EQUIPO MULTIMEDIA (CD-ROM, TARJETA DE SONIDO Y BOCINAS)	1	\$1.00	Pieza	\$1.00
5150100044-1	IMPRESORA	1	\$1,200.06	Pieza	\$1,200.06
5150100044-10	IMPRESORA	1	\$1.00	Pieza	\$1.00
5150100044-11	IMPRESORA	1	\$1.00	Pieza	\$1.00



**Janismo Operador del Agua Potable, Alcantarillado y Saneamiento del Municipio de Rincón de Romos**  
**AGUASCALIENTES**

Libro de Inventario de Bienes Muebles e Inmuebles  
 Al 31 de diciembre de 2023

iContact

Fecha y hora de Impresión: 21/feb/2024 12:02 p. m.  
 Pagina: 4 de: 15

CIFRAS EN PESOS Y CENTAVOS  
 (1)

NÚMERO DE INVENTARIO (2)	DESCRIPCIÓN (3)	CANTIDAD (4)	COSTO UNITARIO (5)	UNIDAD DE MEDIDA (6)	MONTO (7)
5150100044-12	IMPRESORA	1	\$1.00	Pieza	\$1.00
5150100044-13	IMPRESORA	1	\$1.00	Pieza	\$1.00
5150100044-14	IMPRESORA	1	\$1.00	Pieza	\$1.00
5150100044-2	IMPRESORA	1	\$3,352.83	Pieza	\$3,352.83
5150100044-3	IMPRESORA	1	\$1,100.00	Pieza	\$1,100.00
5150100044-4	IMPRESORA	1	\$1,350.00	Pieza	\$1,350.00
5150100044-5	IMPRESORA	1	\$850.00	Pieza	\$850.00
5150100044-6	IMPRESORA	1	\$850.00	Pieza	\$850.00
5150100044-7	IMPRESORA	1	\$7,333.04	Pieza	\$7,333.04
5150100044-8	IMPRESORA	1	\$1,499.00	Pieza	\$1,499.00
5150100044-9	IMPRESORA	1	\$1.00	Pieza	\$1.00
5150100052-1	LAN SWITCH -CONMUTADOR DE DATOS-	1	\$100.00	Pieza	\$100.00
5150100052-2	LAN SWITCH -CONMUTADOR DE DATOS-	1	\$1.00	Pieza	\$1.00
5150100052-3	LAN SWITCH -CONMUTADOR DE DATOS-	1	\$1.00	Pieza	\$1.00
5150100054-2	LECTOR MAGNÉTICO	1	\$100.00	Pieza	\$100.00
5150100054-4	LECTOR MAGNÉTICO	1	\$4,582.00	Pieza	\$4,582.00
5150100054-5	LECTOR MAGNÉTICO	1	\$1,278.00	Pieza	\$1,278.00
5150100056-1	LECTOR ÓPTICO	1	\$2,042.24	Pieza	\$2,042.24
5150100085-1	SCANNER	1	\$1.00	Pieza	\$1.00
5150100085-2	SCANNER	1	\$1.00	Pieza	\$1.00
5150100089-1	SERVIDOR	1	\$78,838.47	Pieza	\$78,838.47
5150100124-1	CPU (COMPUTADORA)	1	\$619.00	Pieza	\$619.00
5150100124-10	CPU (COMPUTADORA)	1	\$600.00	Pieza	\$600.00
5150100124-11	CPU (COMPUTADORA)	1	\$600.00	Pieza	\$600.00
5150100124-12	CPU (COMPUTADORA)	1	\$600.00	Pieza	\$600.00
5150100124-13	CPU (COMPUTADORA)	1	\$2,732.75	Pieza	\$2,732.75
5150100124-14	CPU (COMPUTADORA)	1	\$1.00	Pieza	\$1.00
5150100124-15	CPU (COMPUTADORA)	1	\$0.00	Pieza	\$0.00
5150100124-16	CPU (COMPUTADORA)	1	\$1.00	Pieza	\$1.00
5150100124-17	CPU (COMPUTADORA)	1	\$1.00	Pieza	\$1.00

**Janismo Operador del Agua Potable, Alcantarillado y Saneamiento del Municipio de Rincón de Romos**  
**AGUASCALIENTES**

Libro de Inventario de Bienes Muebles e Inmuebles  
 Al 31 de diciembre de 2023



iContact

Fecha y hora de Impresión: 21/feb./2024 12:02 p. m.  
 Pagina: 5 de: 15

CIFRAS EN PESOS Y CENTAVOS  
 (1)

NÚMERO DE INVENTARIO (2)	DESCRIPCIÓN (3)	CANTIDAD (4)	COSTO UNITARIO (5)	UNIDAD DE MEDIDA (6)	MONTO (7)
5150100124-18	CPU (COMPUTADORA)	1	\$1.00	Pieza	\$1.00
5150100124-19	CPU (COMPUTADORA)	1	\$4,732.76	Pieza	\$4,732.76
5150100124-2	CPU (COMPUTADORA)	1	\$1,200.06	Pieza	\$1,200.06
5150100124-21	CPU (COMPUTADORA)	1	\$5,422.41	Pieza	\$5,422.41
5150100124-22	CPU (COMPUTADORA)	1	\$5,422.41	Pieza	\$5,422.41
5150100124-3	CPU (COMPUTADORA)	1	\$1,866.76	Pieza	\$1,866.76
5150100124-4	CPU (COMPUTADORA)	1	\$800.00	Pieza	\$800.00
5150100124-5	CPU (COMPUTADORA)	1	\$800.00	Pieza	\$800.00
5150100124-7	CPU (COMPUTADORA)	1	\$600.00	Pieza	\$600.00
5150100124-8	CPU (COMPUTADORA)	1	\$1,200.00	Pieza	\$1,200.00
5150100124-9	CPU (COMPUTADORA)	1	\$600.00	Pieza	\$600.00
5150100125-1	COMPUTADORAS LENOVO	1	\$2,059.00	Pieza	\$2,059.00
5150100125-10	COMPUTADORAS LENOVO	1	\$1,100.00	Pieza	\$1,100.00
5150100125-11	COMPUTADORAS LENOVO	1	\$6,000.00	Pieza	\$6,000.00
5150100125-12	COMPUTADORAS LENOVO	1	\$2,150.00	Pieza	\$2,150.00
5150100125-13	COMPUTADORAS LENOVO	1	\$2,000.00	Pieza	\$2,000.00
5150100125-2	COMPUTADORAS LENOVO	1	\$800.04	Pieza	\$800.04
5150100125-3	COMPUTADORAS LENOVO	1	\$1,200.00	Pieza	\$1,200.00
5150100125-4	COMPUTADORAS LENOVO	1	\$1,200.00	Pieza	\$1,200.00
5150100125-5	COMPUTADORAS LENOVO	1	\$0.00	Pieza	\$0.00
5150100125-6	COMPUTADORAS LENOVO	1	\$1,300.00	Pieza	\$1,300.00
5150100125-7	COMPUTADORAS LENOVO	1	\$750.00	Pieza	\$750.00
5150100125-8	COMPUTADORAS LENOVO	1	\$750.00	Pieza	\$750.00
5150100126-1	IMPRESORA MULTIFUNCIONAL CLASS	1	\$20,942.00	Pieza	\$20,942.00
<b>Total Categoría: 1241-3</b>					<b>\$182,018.83</b>

Categoría: 1241-9 Partida genérica: 519 - Otros Mobiliarios y Equipos de Administración

5190100012-1	CAJA FUERTE	1	\$800.00	Pieza	\$800.00
5190100012-2	CAJA FUERTE	1	\$5,329.31	Pieza	\$5,329.31
5190100013-1	CAJA PORTATIL SEGURIDAD	1	\$100.00	Pieza	\$100.00
5190100013-2	CAJA PORTATIL SEGURIDAD	1	\$1.00	Pieza	\$1.00



**Manejo Operador del Agua Potable, Alcantarillado y Saneamiento del Municipio de Rincón de Romos**  
**AGUASCALIENTES**

Libro de Inventario de Bienes Muebles e Inmuebles  
 Al 31 de diciembre de 2023

CIFRAS EN PESOS Y CENTAVOS  
 (1)

Fecha y hora de Impresión: 21/feb./2024 12:02 p. m.  
 Pagina: 6 de: 15

NÚMERO DE INVENTARIO (2)	DESCRIPCIÓN (3)	CANTIDAD (4)	COSTO UNITARIO (5)	UNIDAD DE MEDIDA (6)	MONTO (7)
5190100047-1	DRAGA DESTAPADOR DE DRENAJE ELÉCTRICO	1	\$3,885.00	Pieza	\$3,885.00
5190100070-1	EXTINGUIDOR	1	\$754.31	Pieza	\$754.31
5190100070-2	EXTINGUIDOR	1	\$754.31	Pieza	\$754.31
5190100070-3	EXTINGUIDOR	1	\$754.31	Pieza	\$754.31
5190100070-4	EXTINGUIDOR	1	\$754.31	Pieza	\$754.31
5190100105-1	MÁQUINA CONTAR BILLETES	1	\$4,732.76	Pieza	\$4,732.76
5190100146-1	PULIDORA	1	\$817.00	Pieza	\$817.00
5190100146-2	PULIDORA	1	\$1,499.50	Pieza	\$1,499.50
5190100156-1	RELOJ CHECADOR	1	\$2,577.59	Pieza	\$2,577.59
5190100183-1	VENTILADOR	1	\$1,034.48	Pieza	\$1,034.48
5190100183-2	VENTILADOR	1	\$1,034.48	Pieza	\$1,034.48
5190100183-3	VENTILADOR	1	\$1,034.48	Pieza	\$1,034.48
5190100183-4	VENTILADOR	1	\$1,034.48	Pieza	\$1,034.48
5190100183-5	VENTILADOR	1	\$1,034.48	Pieza	\$1,034.48
5190100183-6	VENTILADOR	1	\$1,034.48	Pieza	\$1,034.48
5190100183-7	VENTILADOR	1	\$1,034.48	Pieza	\$1,034.48
5190100185-1	TELEFONOS	1	\$150.00	Pieza	\$150.00
5190100185-2	TELEFONOS	1	\$150.00	Pieza	\$150.00
5190100185-3	TELEFONOS	1	\$150.00	Pieza	\$150.00
5190100185-4	TELEFONOS	1	\$1.00	Pieza	\$1.00
5190100185-5	TELEFONOS	1	\$1.00	Pieza	\$1.00
5190100185-6	TELEFONOS	1	\$1,185.35	Pieza	\$1,185.35
<b>Total Categoría:</b>		<b>1241-9</b>			<b>\$31,638.12</b>
<b>Total Grupo:</b>		<b>1241</b>			<b>\$298,838.64</b>

**Grupo: 1242**

**Categoría: 1242-1 Partida genérica: 521 - Equipos y Aparatos Audiovisuales**

5210100039-1	EQUIPO DE SONIDO INTEGRADO (BOCINAS Y MICRÓFONOS)	1	\$150.00	Pieza	\$150.00
<b>Total Categoría:</b>		<b>1242-1</b>			<b>\$150.00</b>

**Janismo Operador del Agua Potable, Alcantarillado y Saneamiento del Municipio de Rincón de Romos**  
**AGUASCALIENTES**

Libro de Inventario de Bienes Muebles e Inmuebles

Al 31 de diciembre de 2023

iContact

Fecha y hora de Impresión: 21/feb./2024 12:02 p. m.  
 Página: 7 de 15

CIFRAS EN PESOS Y CENTAVOS  
 (1)

NÚMERO DE INVENTARIO (2)	DESCRIPCIÓN (3)	CANTIDAD (4)	COSTO UNITARIO (5)	UNIDAD DE MEDIDA (6)	MONTO (7)
<b>Categoría: 1242-3 Partida genérica: 523 - Cámaras Fotográficas y de Video</b>					
5230100010-1	CAMARA DE VIDEO DIGITAL	1	\$10,099.00	Pieza	\$10,099.00
<b>Total Categoría: 1242-3</b>		<b>1</b>			<b>\$10,099.00</b>
<b>Total Grupo: 1242</b>		<b>2</b>			<b>\$10,249.00</b>
<b>Grupo: 1244</b>					
<b>Categoría: 1244-1 Partida genérica: 541 - Vehículos y Equipo Terrestre</b>					
5410100003-1	CAMIONES DE CARGA	1	\$270,000.00	Pieza	\$270,000.00
5410100005-1	CAMIONETAS DE CARGA LIGERA	1	\$125,300.00	Pieza	\$125,300.00
5410100005-10	CAMIONETAS DE CARGA LIGERA	1	\$1.00	Pieza	\$1.00
<b>Total Categoría: 1244-1</b>		<b>3</b>			<b>\$395,301.00</b>
<b>Categoría: 1244-9 Partida genérica: 549 - Otros Equipos de Transporte</b>					
5490100004-1	CARRO LATERAL PARA MOTOCICLETA	1	\$13,299.00	Pieza	\$13,299.00
5490100004-2	CARRO LATERAL PARA MOTOCICLETA	1	\$19,499.00	Pieza	\$19,499.00
<b>Total Categoría: 1244-9</b>		<b>2</b>			<b>\$32,798.00</b>
<b>Total Grupo: 1244</b>		<b>5</b>			<b>\$428,099.00</b>
<b>Grupo: 1246</b>					
<b>Categoría: 1246-2 Partida genérica: 562 - Maquinaria y Equipo Industrial</b>					
5620100200-1	POLIPASTO	1	\$1,725.00	Pieza	\$1,725.00
5620100263-1	TALADRO ELÉCTRICO CON ROTOMARTILLO	1	\$1,000.00	Pieza	\$1,000.00
5620100263-2	TALADRO ELÉCTRICO CON ROTOMARTILLO	1	\$1,775.00	Pieza	\$1,775.00
5620100266-1	TANQUE ALTA PRESIÓN	1	\$1.00	Pieza	\$1.00
5620100266-10	TANQUE ALTA PRESIÓN	1	\$1.00	Pieza	\$1.00
5620100266-11	TANQUE ALTA PRESIÓN	1	\$1.00	Pieza	\$1.00
5620100266-12	TANQUE ALTA PRESIÓN	1	\$1.00	Pieza	\$1.00
5620100266-13	TANQUE ALTA PRESIÓN	1	\$1.00	Pieza	\$1.00
5620100266-2	TANQUE ALTA PRESIÓN	1	\$1.00	Pieza	\$1.00
5620100266-3	TANQUE ALTA PRESIÓN	1	\$1.00	Pieza	\$1.00
5620100266-4	TANQUE ALTA PRESIÓN	1	\$1.00	Pieza	\$1.00

**Sanjismo Operador del Agua Potable, Alcantarillado y Saneamiento del Municipio de Rincón de Romos**  
**AGUASCALIENTES**

Libro de Inventario de Bienes Muebles e Inmuebles  
 Al 31 de diciembre de 2023

Fecha y hora de Impresión: 21/feb/2024 12:02 p. m.  
 Pagina: 8 de 15

iContact

CIFRAS EN PESOS Y CENTAVOS  
 (1)

NÚMERO DE INVENTARIO (2)	DESCRIPCIÓN (3)	CANTIDAD (4)	COSTO UNITARIO (5)	UNIDAD DE MEDIDA (6)	MONTO (7)
5620100266-5	TANQUE ALTA PRESIÓN	1	\$1.00	Pieza	\$1.00
5620100266-6	TANQUE ALTA PRESIÓN	1	\$1.00	Pieza	\$1.00
5620100266-7	TANQUE ALTA PRESIÓN	1	\$1.00	Pieza	\$1.00
5620100266-8	TANQUE ALTA PRESIÓN	1	\$1.00	Pieza	\$1.00
5620100266-9	TANQUE ALTA PRESIÓN	1	\$1.00	Pieza	\$1.00
5620100299-1	BOMBA SUMERGIBLE	1	\$1.00	Pieza	\$1.00
5620100299-10	BOMBA SUMERGIBLE	1	\$1.00	Pieza	\$1.00
5620100299-11	BOMBA SUMERGIBLE	1	\$1.00	Pieza	\$1.00
5620100299-12	BOMBA SUMERGIBLE	1	\$1.00	Pieza	\$1.00
5620100299-13	BOMBA SUMERGIBLE	1	\$1.00	Pieza	\$1.00
5620100299-14	BOMBA SUMERGIBLE	1	\$1.00	Pieza	\$1.00
5620100299-15	BOMBA SUMERGIBLE	1	\$1.00	Pieza	\$1.00
5620100299-16	BOMBA SUMERGIBLE	1	\$1.00	Pieza	\$1.00
5620100299-17	BOMBA SUMERGIBLE	1	\$1.00	Pieza	\$1.00
5620100299-18	BOMBA SUMERGIBLE	1	\$1.00	Pieza	\$1.00
5620100299-19	BOMBA SUMERGIBLE	1	\$1.00	Pieza	\$1.00
5620100299-2	BOMBA SUMERGIBLE	1	\$1.00	Pieza	\$1.00
5620100299-20	BOMBA SUMERGIBLE	1	\$1.00	Pieza	\$1.00
5620100299-21	BOMBA SUMERGIBLE	1	\$1.00	Pieza	\$1.00
5620100299-22	BOMBA SUMERGIBLE	1	\$1.00	Pieza	\$1.00
5620100299-23	BOMBA SUMERGIBLE	1	\$1.00	Pieza	\$1.00
5620100299-24	BOMBA SUMERGIBLE	1	\$1.00	Pieza	\$1.00
5620100299-25	BOMBA SUMERGIBLE	1	\$1.00	Pieza	\$1.00
5620100299-26	BOMBA SUMERGIBLE	1	\$270,966.41	Pieza	\$270,966.41
5620100299-27	BOMBA SUMERGIBLE	1	\$128,301.59	Pieza	\$128,301.59
5620100299-28	BOMBA SUMERGIBLE	1	\$121,500.00	Pieza	\$121,500.00
5620100299-29	BOMBA SUMERGIBLE	1	\$57,943.39	Pieza	\$57,943.39
5620100299-3	BOMBA SUMERGIBLE	1	\$1.00	Pieza	\$1.00
5620100299-30	BOMBA SUMERGIBLE	1	\$75,960.43	Pieza	\$75,960.43
5620100299-31	BOMBA SUMERGIBLE	1	\$185,964.00	Pieza	\$185,964.00

**Janismo Operador del Agua Potable, Alcantarillado y Saneamiento del Municipio de Rincón de Romos**  
**AGUASCALIENTES**

Libro de Inventario de Bienes Muebles e Inmuebles

Al 31 de diciembre de 2023

iContact

Fecha y hora de Impresión: 21/feb/2024 12:02 p. m.  
 Pagina: 9 de 15

CIFRAS EN PESOS Y CENTAVOS  
 (1)

NÚMERO DE INVENTARIO (2)	DESCRIPCIÓN (3)	CANTIDAD (4)	COSTO UNITARIO (5)	UNIDAD DE MEDIDA (6)	MONTO (7)
5620100299-32	BOMBA SUMERGIBLE	1	\$80,000.00	Pieza	\$80,000.00
5620100299-33	BOMBA SUMERGIBLE	1	\$94,702.97	Pieza	\$94,702.97
5620100299-34	BOMBA SUMERGIBLE	1	\$121,084.43	Pieza	\$121,084.43
5620100299-4	BOMBA SUMERGIBLE	1	\$1.00	Pieza	\$1.00
5620100299-5	BOMBA SUMERGIBLE	1	\$1.00	Pieza	\$1.00
5620100299-6	BOMBA SUMERGIBLE	1	\$1.00	Pieza	\$1.00
5620100299-7	BOMBA SUMERGIBLE	1	\$1.00	Pieza	\$1.00
5620100299-8	BOMBA SUMERGIBLE	1	\$1.00	Pieza	\$1.00
5620100299-9	BOMBA SUMERGIBLE	1	\$1.00	Pieza	\$1.00
5620100300-1	MOTOMBA	1	\$4,500.00	Pieza	\$4,500.00
5620100301-1	ARRANCADOR DE BOMBAS DE AGUA	1	\$1.00	Pieza	\$1.00
5620100301-10	ARRANCADOR DE BOMBAS DE AGUA	1	\$1.00	Pieza	\$1.00
5620100301-11	ARRANCADOR DE BOMBAS DE AGUA	1	\$1.00	Pieza	\$1.00
5620100301-12	ARRANCADOR DE BOMBAS DE AGUA	1	\$1.00	Pieza	\$1.00
5620100301-13	ARRANCADOR DE BOMBAS DE AGUA	1	\$1.00	Pieza	\$1.00
5620100301-14	ARRANCADOR DE BOMBAS DE AGUA	1	\$1.00	Pieza	\$1.00
5620100301-15	ARRANCADOR DE BOMBAS DE AGUA	1	\$1.00	Pieza	\$1.00
5620100301-16	ARRANCADOR DE BOMBAS DE AGUA	1	\$1.00	Pieza	\$1.00
5620100301-17	ARRANCADOR DE BOMBAS DE AGUA	1	\$1.00	Pieza	\$1.00
5620100301-18	ARRANCADOR DE BOMBAS DE AGUA	1	\$1.00	Pieza	\$1.00
5620100301-19	ARRANCADOR DE BOMBAS DE AGUA	1	\$1.00	Pieza	\$1.00
5620100301-2	ARRANCADOR DE BOMBAS DE AGUA	1	\$1.00	Pieza	\$1.00
5620100301-20	ARRANCADOR DE BOMBAS DE AGUA	1	\$1.00	Pieza	\$1.00
5620100301-21	ARRANCADOR DE BOMBAS DE AGUA	1	\$1.00	Pieza	\$1.00
5620100301-22	ARRANCADOR DE BOMBAS DE AGUA	1	\$1.00	Pieza	\$1.00
5620100301-23	ARRANCADOR DE BOMBAS DE AGUA	1	\$1.00	Pieza	\$1.00
5620100301-24	ARRANCADOR DE BOMBAS DE AGUA	1	\$1.00	Pieza	\$1.00
5620100301-25	ARRANCADOR DE BOMBAS DE AGUA	1	\$1.00	Pieza	\$1.00
5620100301-26	ARRANCADOR DE BOMBAS DE AGUA	1	\$1.00	Pieza	\$1.00
5620100301-27	ARRANCADOR DE BOMBAS DE AGUA	1	\$1.00	Pieza	\$1.00

**Janismo Operador del Agua Potable, Alcantarillado y Saneamiento del Municipio de Rincón de Romos**  
**AGUASCALIENTES**

Libro de Inventario de Bienes Muebles e Inmuebles  
 Al 31 de diciembre de 2023

iContact

Fecha y hora de Impresión: 21/feb/2024 12:02 p. m.  
 Pagina: 10 de: 15

CIFRAS EN PESOS Y CENTAVOS  
 (1)

NÚMERO DE INVENTARIO (2)	DESCRIPCIÓN (3)	CANTIDAD (4)	COSTO UNITARIO (5)	UNIDAD DE MEDIDA (6)	MONTO (7)
5620100301-28	ARRANCADOR DE BOMBAS DE AGUA	1	\$111,661.19	Pieza	\$111,661.19
5620100301-3	ARRANCADOR DE BOMBAS DE AGUA	1	\$1.00	Pieza	\$1.00
5620100301-4	ARRANCADOR DE BOMBAS DE AGUA	1	\$1.00	Pieza	\$1.00
5620100301-5	ARRANCADOR DE BOMBAS DE AGUA	1	\$1.00	Pieza	\$1.00
5620100301-6	ARRANCADOR DE BOMBAS DE AGUA	1	\$1.00	Pieza	\$1.00
5620100301-7	ARRANCADOR DE BOMBAS DE AGUA	1	\$1.00	Pieza	\$1.00
5620100301-8	ARRANCADOR DE BOMBAS DE AGUA	1	\$1.00	Pieza	\$1.00
5620100301-9	ARRANCADOR DE BOMBAS DE AGUA	1	\$1.00	Pieza	\$1.00
5620100302-1	MACROMEDIDORES	1	\$1.00	Pieza	\$1.00
5620100302-10	MACROMEDIDORES	1	\$1.00	Pieza	\$1.00
5620100302-11	MACROMEDIDORES	1	\$1.00	Pieza	\$1.00
5620100302-12	MACROMEDIDORES	1	\$1.00	Pieza	\$1.00
5620100302-13	MACROMEDIDORES	1	\$1.00	Pieza	\$1.00
5620100302-14	MACROMEDIDORES	1	\$1.00	Pieza	\$1.00
5620100302-15	MACROMEDIDORES	1	\$1.00	Pieza	\$1.00
5620100302-16	MACROMEDIDORES	1	\$1.00	Pieza	\$1.00
5620100302-17	MACROMEDIDORES	1	\$1.00	Pieza	\$1.00
5620100302-18	MACROMEDIDORES	1	\$1.00	Pieza	\$1.00
5620100302-19	MACROMEDIDORES	1	\$1.00	Pieza	\$1.00
5620100302-2	MACROMEDIDORES	1	\$1.00	Pieza	\$1.00
5620100302-20	MACROMEDIDORES	1	\$1.00	Pieza	\$1.00
5620100302-21	MACROMEDIDORES	1	\$1.00	Pieza	\$1.00
5620100302-22	MACROMEDIDORES	1	\$1.00	Pieza	\$1.00
5620100302-23	MACROMEDIDORES	1	\$1.00	Pieza	\$1.00
5620100302-24	MACROMEDIDORES	1	\$1.00	Pieza	\$1.00
5620100302-25	MACROMEDIDORES	1	\$1.00	Pieza	\$1.00
5620100302-26	MACROMEDIDORES	1	\$1.00	Pieza	\$1.00
5620100302-27	MACROMEDIDORES	1	\$1.00	Pieza	\$1.00
5620100302-28	MACROMEDIDORES	1	\$1.00	Pieza	\$1.00
5620100302-29	MACROMEDIDORES	1	\$1.00	Pieza	\$1.00

**Janismo Operador del Agua Potable, Alcantarillado y Saneamiento del Municipio de Rincón de Romos**  
**AGUASCALIENTES**

Libro de Inventario de Bienes Muebles e Inmuebles  
 Al 31 de diciembre de 2023

iContact

Fecha y hora de Impresión: 21/feb./2024 12:02 p. m.  
 Página: 11 de 15

CIFRAS EN PESOS Y CENTAVOS  
 (1)

NÚMERO DE INVENTARIO (2)	DESCRIPCIÓN (3)	CANTIDAD (4)	COSTO UNITARIO (5)	UNIDAD DE MEDIDA (6)	MONTO (7)
5620100302-3	MACROMEDIDORES	1	\$1.00	Pieza	\$1.00
5620100302-30	MACROMEDIDORES	1	\$10,000.00	Pieza	\$10,000.00
5620100302-31	MACROMEDIDORES	1	\$10,000.00	Pieza	\$10,000.00
5620100302-32	MACROMEDIDORES	1	\$5,200.00	Pieza	\$5,200.00
5620100302-33	MACROMEDIDORES	1	\$5,800.00	Pieza	\$5,800.00
5620100302-34	MACROMEDIDORES	1	\$13,800.00	Pieza	\$13,800.00
5620100302-35	MACROMEDIDORES	1	\$10,500.00	Pieza	\$10,500.00
5620100302-4	MACROMEDIDORES	1	\$1.00	Pieza	\$1.00
5620100302-5	MACROMEDIDORES	1	\$1.00	Pieza	\$1.00
5620100302-6	MACROMEDIDORES	1	\$1.00	Pieza	\$1.00
5620100302-7	MACROMEDIDORES	1	\$1.00	Pieza	\$1.00
5620100302-8	MACROMEDIDORES	1	\$1.00	Pieza	\$1.00
5620100302-9	MACROMEDIDORES	1	\$1.00	Pieza	\$1.00
<b>Total Categoría: 1246-2</b>					<b>\$1,312,478.41</b>
<b>Categoría: 1246-3 Partida genérica: 563 - Maquinaria y Equipo de Construcción</b>					
5630100018-1	CORTADORA DE CONCRETO	1	\$11,250.00	Pieza	\$11,250.00
5630100022-1	DEMOLIDORA NEUMÁTICA	1	\$10,153.00	Pieza	\$10,153.00
5630100022-2	DEMOLIDORA NEUMÁTICA	1	\$10,153.00	Pieza	\$10,153.00
5630100062-1	MOTOBOMBA (AUTOCEBANTE)	1	\$7,900.00	Pieza	\$7,900.00
5630100062-2	MOTOBOMBA (AUTOCEBANTE)	1	\$7,900.00	Pieza	\$7,900.00
<b>Total Categoría: 1246-3</b>					<b>\$47,356.00</b>
<b>Categoría: 1246-5 Partida genérica: 565 - Equipo de Comunicación y Telecomunicación</b>					
5650100087-1	TELÉFONO CELULAR	1	\$2,154.31	Pieza	\$2,154.31
5650100087-2	TELÉFONO CELULAR	1	\$2,154.31	Pieza	\$2,154.31
5650100087-3	TELÉFONO CELULAR	1	\$2,154.31	Pieza	\$2,154.31
5650100087-4	TELÉFONO CELULAR	1	\$2,154.31	Pieza	\$2,154.31
5650100087-5	TELÉFONO CELULAR	1	\$2,154.31	Pieza	\$2,154.31
5650100087-6	TELÉFONO CELULAR	1	\$2,585.34	Pieza	\$2,585.34
5650100087-7	TELÉFONO CELULAR	1	\$2,585.34	Pieza	\$2,585.34
5650100087-8	TELÉFONO CELULAR	1	\$2,585.34	Pieza	\$2,585.34



**Janismo Operador del Agua Potable, Alcantarillado y Saneamiento del Municipio de Rincón de Romos**  
**AGUASCALIENTES**

Libro de Inventario de Bienes Muebles e Inmuebles  
 Al 31 de diciembre de 2023

Fecha y hora de Impresión: 21/feb./2024 12:02 p. m.  
 Página: 12 de 15



iContact

CIFRAS EN PESOS Y CENTAVOS  
 (1)

NÚMERO DE INVENTARIO (2)	DESCRIPCIÓN (3)	CANTIDAD (4)	COSTO UNITARIO (5)	UNIDAD DE MEDIDA (6)	MONTO (7)
5650100104-1	TELEFONO CELULAR	1	\$2,420.00	Pieza	\$2,420.00
5650100104-2	TELEFONO CELULAR	1	\$2,420.00	Pieza	\$2,420.00
5650100104-3	TELEFONO CELULAR	1	\$2,420.00	Pieza	\$2,420.00
5650100104-4	TELEFONO CELULAR	1	\$2,420.00	Pieza	\$2,420.00
5650100104-5	TELEFONO CELULAR	1	\$2,420.00	Pieza	\$2,420.00
<b>Total Categoría: 1246-5</b>		<b>13</b>	<b>\$2,420.00</b>		<b>\$30,627.58</b>
<b>Categoría: 1246-6 Partida genérica: 566 - Equipos de Generación Eléctrica, Aparatos y Accesorios Eléctricos</b>					
5660100054-1	MÓDULO TRANSFORMADOR	1	\$1.00	Pieza	\$1.00
5660100054-10	MÓDULO TRANSFORMADOR	1	\$1.00	Pieza	\$1.00
5660100054-11	MÓDULO TRANSFORMADOR	1	\$1.00	Pieza	\$1.00
5660100054-12	MÓDULO TRANSFORMADOR	1	\$1.00	Pieza	\$1.00
5660100054-13	MÓDULO TRANSFORMADOR	1	\$1.00	Pieza	\$1.00
5660100054-14	MÓDULO TRANSFORMADOR	1	\$1.00	Pieza	\$1.00
5660100054-15	MÓDULO TRANSFORMADOR	1	\$1.00	Pieza	\$1.00
5660100054-16	MÓDULO TRANSFORMADOR	1	\$0.00	Pieza	\$0.00
5660100054-17	MÓDULO TRANSFORMADOR	1	\$1.00	Pieza	\$1.00
5660100054-18	MÓDULO TRANSFORMADOR	1	\$1.00	Pieza	\$1.00
5660100054-19	MÓDULO TRANSFORMADOR	1	\$1.00	Pieza	\$1.00
5660100054-2	MÓDULO TRANSFORMADOR	1	\$1.00	Pieza	\$1.00
5660100054-20	MÓDULO TRANSFORMADOR	1	\$1.00	Pieza	\$1.00
5660100054-21	MÓDULO TRANSFORMADOR	1	\$1.00	Pieza	\$1.00
5660100054-22	MÓDULO TRANSFORMADOR	1	\$1.00	Pieza	\$1.00
5660100054-23	MÓDULO TRANSFORMADOR	1	\$1.00	Pieza	\$1.00
5660100054-24	MÓDULO TRANSFORMADOR	1	\$1.00	Pieza	\$1.00
5660100054-25	MÓDULO TRANSFORMADOR	1	\$1.00	Pieza	\$1.00
5660100054-26	MÓDULO TRANSFORMADOR	1	\$1.00	Pieza	\$1.00
5660100054-27	MÓDULO TRANSFORMADOR	1	\$1.00	Pieza	\$1.00
5660100054-3	MÓDULO TRANSFORMADOR	1	\$1.00	Pieza	\$1.00
5660100054-4	MÓDULO TRANSFORMADOR	1	\$1.00	Pieza	\$1.00
5660100054-5	MÓDULO TRANSFORMADOR	1	\$1.00	Pieza	\$1.00

**Sanjismo Operador del Agua Potable, Alcantarillado y Saneamiento del Municipio de Rincón de Romos**  
**AGUASCALIENTES**

Libro de Inventario de Bienes Muebles e Inmuebles  
 Al 31 de diciembre de 2023



iContact

Fecha y hora de Impresión: 21/feb./2024 12:02 p. m.  
 Pagina: 13 de 15

CIFRAS EN PESOS Y CENTAVOS  
 (1)

NÚMERO DE INVENTARIO (2)	DESCRIPCIÓN (3)	CANTIDAD (4)	COSTO UNITARIO (5)	UNIDAD DE MEDIDA (6)	MONTO (7)
5660100054-6	MÓDULO TRANSFORMADOR	1	\$1.00	Pieza	\$1.00
5660100054-7	MÓDULO TRANSFORMADOR	1	\$1.00	Pieza	\$1.00
5660100054-8	MÓDULO TRANSFORMADOR	1	\$1.00	Pieza	\$1.00
5660100054-9	MÓDULO TRANSFORMADOR	1	\$1.00	Pieza	\$1.00
5660100069-1	PLANTAS GENERADORAS DE CORRIENTE ALTERNA MOVILES DE GASOLINA	1	\$1,900.00	Pieza	\$1,900.00
5660100116-1	BOMBA DOSIFICADORA DE HIPOCLORITO	1	\$1.00	Pieza	\$1.00
5660100116-10	BOMBA DOSIFICADORA DE HIPOCLORITO	1	\$1.00	Pieza	\$1.00
5660100116-11	BOMBA DOSIFICADORA DE HIPOCLORITO	1	\$1.00	Pieza	\$1.00
5660100116-12	BOMBA DOSIFICADORA DE HIPOCLORITO	1	\$1.00	Pieza	\$1.00
5660100116-13	BOMBA DOSIFICADORA DE HIPOCLORITO	1	\$1.00	Pieza	\$1.00
5660100116-14	BOMBA DOSIFICADORA DE HIPOCLORITO	1	\$1.00	Pieza	\$1.00
5660100116-15	BOMBA DOSIFICADORA DE HIPOCLORITO	1	\$1.00	Pieza	\$1.00
5660100116-16	BOMBA DOSIFICADORA DE HIPOCLORITO	1	\$1.00	Pieza	\$1.00
5660100116-17	BOMBA DOSIFICADORA DE HIPOCLORITO	1	\$1.00	Pieza	\$1.00
5660100116-18	BOMBA DOSIFICADORA DE HIPOCLORITO	1	\$1.00	Pieza	\$1.00
5660100116-19	BOMBA DOSIFICADORA DE HIPOCLORITO	1	\$1.00	Pieza	\$1.00
5660100116-2	BOMBA DOSIFICADORA DE HIPOCLORITO	1	\$1.00	Pieza	\$1.00
5660100116-20	BOMBA DOSIFICADORA DE HIPOCLORITO	1	\$1.00	Pieza	\$1.00
5660100116-21	BOMBA DOSIFICADORA DE HIPOCLORITO	1	\$1.00	Pieza	\$1.00
5660100116-22	BOMBA DOSIFICADORA DE HIPOCLORITO	1	\$1.00	Pieza	\$1.00
5660100116-23	BOMBA DOSIFICADORA DE HIPOCLORITO	1	\$1.00	Pieza	\$1.00
5660100116-24	BOMBA DOSIFICADORA DE HIPOCLORITO	1	\$1.00	Pieza	\$1.00
5660100116-25	BOMBA DOSIFICADORA DE HIPOCLORITO	1	\$1.00	Pieza	\$1.00
5660100116-3	BOMBA DOSIFICADORA DE HIPOCLORITO	1	\$1.00	Pieza	\$1.00
5660100116-4	BOMBA DOSIFICADORA DE HIPOCLORITO	1	\$1.00	Pieza	\$1.00
5660100116-5	BOMBA DOSIFICADORA DE HIPOCLORITO	1	\$1.00	Pieza	\$1.00
5660100116-6	BOMBA DOSIFICADORA DE HIPOCLORITO	1	\$1.00	Pieza	\$1.00
5660100116-7	BOMBA DOSIFICADORA DE HIPOCLORITO	1	\$1.00	Pieza	\$1.00
5660100116-8	BOMBA DOSIFICADORA DE HIPOCLORITO	1	\$1.00	Pieza	\$1.00
5660100116-9	BOMBA DOSIFICADORA DE HIPOCLORITO	1	\$1.00	Pieza	\$1.00



**Janismo Operador del Agua Potable, Alcantarillado y Saneamiento del Municipio de Rincón de Romos**  
**AGUASCALIENTES**

Libro de Inventario de Bienes Muebles e Inmuebles

Al 31 de diciembre de 2023

iContact

Fecha y hora de Impresión: 21/feb./2024 12:02 p. m.  
 Pagina: 14 de: 15

NÚMERO DE INVENTARIO (2)	DESCRIPCIÓN (3)	CANTIDAD (4)	COSTO UNITARIO (5)	UNIDAD DE MEDIDA (6)	MONTO (7)
<b>Total Categoría: 1246-6 53 \$1,951.00</b>					
<b>Categoría: 1246-7 Partida genérica: 567 - Herramientas y Máquinas-Herramienta</b>					
5670100004-1	BOTACHEK	1	\$6,500.00	Pieza	\$6,500.00
5670100085-1	PISTOLA NEUMÁTICA PINTAR	1	\$175.00	Pieza	\$175.00
5670100097-1	PRENSA CARPINTERO	1	\$390.00	Pieza	\$390.00
5670100139-1	TALADRO ELÉCTRICO (MADERA, METAL, PIEDRA Y PLÁSTICO)	1	\$300.00	Pieza	\$300.00
5670100140-1	TALADRO MANUAL	1	\$100.00	Pieza	\$100.00
5670100146-1	TORNILLO BANCO	1	\$5,275.00	Pieza	\$5,275.00
5670100159-1	GUIRO/DESBROZADOR	1	\$1,250.00	Pieza	\$1,250.00
5670100160-1	BOMBA PARA AGUA	1	\$96,756.00	Pieza	\$96,756.00
5670100162-1	TERMOFUSOR	1	\$800.00	Pieza	\$800.00
5670100163-1	SOLDADORA	1	\$2,149.00	Pieza	\$2,149.00
5670100165-1	BOMBA DOSIFICADORA PARA HIPOCLORITO	1	\$23,706.90	Pieza	\$23,706.90
5670100165-2	BOMBA DOSIFICADORA PARA HIPOCLORITO	1	\$13,200.00	Pieza	\$13,200.00
5670100165-3	BOMBA DOSIFICADORA PARA HIPOCLORITO	1	\$13,200.00	Pieza	\$13,200.00
5670100165-4	BOMBA DOSIFICADORA PARA HIPOCLORITO	1	\$13,200.00	Pieza	\$13,200.00
5670100165-5	BOMBA DOSIFICADORA PARA HIPOCLORITO	1	\$13,200.00	Pieza	\$13,200.00
5670100165-6	BOMBA DOSIFICADORA PARA HIPOCLORITO	1	\$22,629.31	Pieza	\$22,629.31
5670100165-7	BOMBA DOSIFICADORA PARA HIPOCLORITO	1	\$22,629.31	Pieza	\$22,629.31
5670100165-8	BOMBA DOSIFICADORA PARA HIPOCLORITO	1	\$26,508.62	Pieza	\$26,508.62
5670100167-1	CONTACTOR	1	\$25,110.00	Pieza	\$25,110.00
5670100167-2	CONTACTOR	1	\$13,059.89	Pieza	\$13,059.89
5670100167-3	CONTACTOR	1	\$7,517.76	Pieza	\$7,517.76
5670100167-4	CONTACTOR	1	\$12,939.84	Pieza	\$12,939.84
5670100167-5	CONTACTOR	1	\$12,939.84	Pieza	\$12,939.84
<b>Total Categoría: 1246-7 23 \$333,536.47</b>					
<b>Categoría: 1246-9 Partida genérica: 569 - Otros Equipos</b>					
5690100302-1	BOMBA DOSIFICADORA DE HIPOCLORITO DE SODIO	1	\$28,623.00	Pieza	\$28,623.00
5690100302-2	BOMBA DOSIFICADORA DE HIPOCLORITO DE SODIO	1	\$9,490.00	Pieza	\$9,490.00
5690100302-3	BOMBA DOSIFICADORA DE HIPOCLORITO DE SODIO	1	\$9,490.00	Pieza	\$9,490.00

**Sanjismo Operador del Agua Potable, Alcantarillado y Saneamiento del Municipio de Rincón de Romos**  
**AGUASCALIENTES**

Libro de Inventario de Bienes Muebles e Inmuebles

Al 31 de diciembre de 2023

CIFRAS EN PESOS Y CENTAVOS

(1)

Fecha y 21/feb./2024

hora de Impresión: 12:02 p. m.

Página: 15 de: 15



iContact

NÚMERO DE INVENTARIO (2)	DESCRIPCIÓN (3)	CANTIDAD (4)	COSTO UNITARIO (5)	UNIDAD DE MEDIDA (6)	MONTO (7)
5690100304-1	BASE PARA MEDIDOR DE LUZ	1	\$7,993.38	Pieza	\$7,993.38
<b>Total Categoría: 1246-9</b>		<b>4</b>			<b>\$55,596.38</b>
<b>Total Grupo: 1246</b>		<b>212</b>			<b>\$1,781,545.84</b>
<b>Grupo: 1254</b>					
<b>Categoría: 1254-1 Partida genérica: 597 - Licencias Informáticas e Intelectuales</b>					
5970100001-1	LICENCIAS INFORMATICAS	1	\$4,390.00	Pieza	\$4,390.00
5970100002-1	INSTALACION DE SOFTWARE	1	\$700.00	Pieza	\$700.00
<b>Total Categoría: 1254-1</b>		<b>2</b>			<b>\$5,090.00</b>
<b>Total Grupo: 1254</b>		<b>2</b>			<b>\$5,090.00</b>

**Total de Montos: \$2,523,822.48**

**Número Total de Bienes: 386**

**Sanjismo Operador del Agua Potable, Alcantarillado y Saneamiento del Municipio de Rincón de Romos**  
**AGUASCALIENTES**

Libro de Inventario de Bienes Muebles e Inmuebles  
 Al 31 de diciembre de 2023

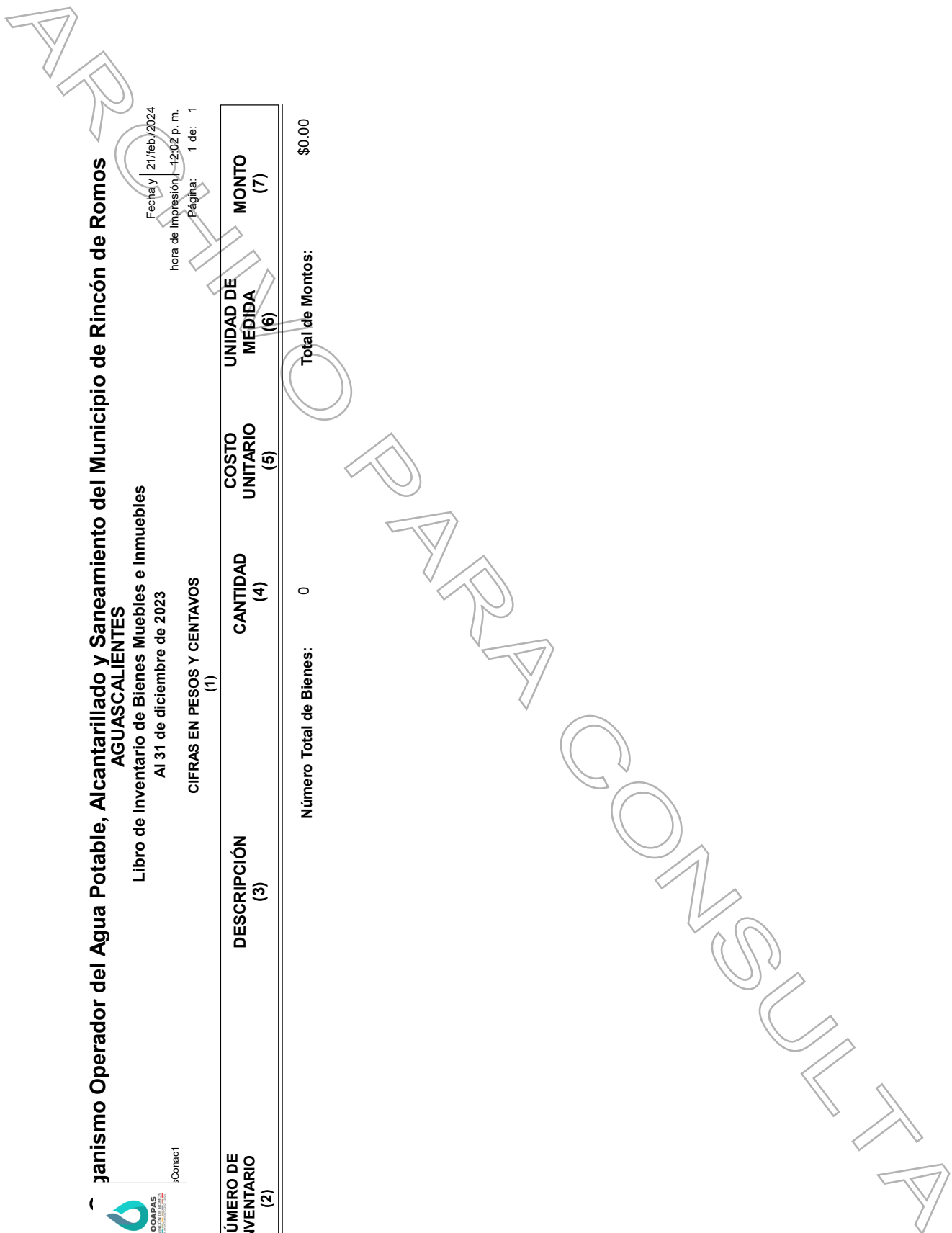
CIFRAS EN PESOS Y CENTAVOS  
 (1)

Fecha y 21/feb./2024  
 hora de Impresión: 12:02 p. m.  
 Página: 1 de: 1

NÚMERO DE INVENTARIO (2)	DESCRIPCIÓN (3)	CANTIDAD (4)	COSTO UNITARIO (5)	UNIDAD DE MEDIDA (6)	MONTO (7)
--------------------------	-----------------	--------------	--------------------	----------------------	-----------

Número Total de Bienes: 0

Total de Montos: \$0.00




# 31 DE DICIEMBRE DEL 2023

BANCO	NO. CUENTA	OBJETO DE LA CTA
BANORTE	1081451246	DERECHOS DE AGUA/CONAGUA
BANORTE	1052280866	NOMINA
BBVA BANCOMER	0111298836	PRODDER
BBVA BANCOMER	0454288831	CUENTA CORRIENTE
BBVA BANCOMER	0114101952	DEVOLUCIÓN DE IVA
BBVA BANCOMER	1143320921	SUBSIDIOS
BANCO AZTECA	01720136725681	CUENTA CORRIENTE RECAUDACION
BBVA BANCOMER	0115250870	FRACC. FUNDADORES
BBVA BANCOMER	118216754	ISR PARTICIPABLE
BBVA BANCOMER	118384517	PROGRAMAS FEDERALES

# NO APLICA

---

ARCHIVO PARA CONSULTA



**Cuenta Pública 2023**  
**Organismo Operador del Agua Potable, Alcantarillado y Saneamiento del Municipio de Rincón de Romos**  
**Indicadores de Postura Fiscal**  
**Del 1 de Enero al 31 de Diciembre de 2023**  
**(Cifras en pesos)**

Concepto	Estimado/Aprobado	Devengado	Recaudado/Pagado
<b>I. Ingresos Presupuestarios</b>	<b>41,437,062</b>	<b>48,224,133</b>	<b>48,224,133</b>
1. Ingresos del Gobierno de la Entidad Federativa	0	0	0
2. Ingresos del Sector Paraestatal	41,437,062	48,224,133	48,224,133
<b>II. Egresos Presupuestarios</b>	<b>41,437,062</b>	<b>44,548,768</b>	<b>43,341,716</b>
3. Egresos del Gobierno de la Entidad Federativa	0	0	0
4. Egresos del Sector Paraestatal	41,437,062	44,548,768	43,341,716
<b>III. Balance Presupuestario (Superávit o Déficit) (III = I - II)</b>	<b>0</b>	<b>3,675,365</b>	<b>4,882,418</b>

Concepto	Estimado/Aprobado	Devengado	Recaudado/Pagado
<b>III. Balance presupuestario (Superávit o Déficit)</b>	<b>0</b>	<b>3,675,365</b>	<b>4,882,418</b>
<b>IV. Intereses, Comisiones y Gastos de la Deuda</b>	<b>0</b>	<b>0</b>	<b>0</b>
<b>V. Balance Primario (Superávit o Déficit) (V= III + IV)</b>	<b>0</b>	<b>3,675,365</b>	<b>4,882,418</b>

Concepto	Estimado/Aprobado	Devengado	Recaudado/Pagado
<b>A. Financiamiento</b>	<b>0</b>	<b>0</b>	<b>0</b>
<b>B. Amortización de la deuda</b>	<b>0</b>	<b>0</b>	<b>0</b>
<b>C. Financiamiento Neto</b>	<b>0</b>	<b>0</b>	<b>0</b>

\_\_\_\_\_  
 ING. MARIA ANTONIETA VÁZQUEZ DE SANTOS  
 DIRECTOR OOAPAS

Organismo Operador del Agua Potable, Alcantarillado y Saneamiento del Municipio de Rincón de Romos (a)					
Estado de Situación Financiera Detallado - LDF					
Al 31 de diciembre de 2022 y al 31 de Diciembre de 2023 (b)					
(PESOS)					
Concepto (c)	2023 (d)	31 de diciembre de 2022 (e)	Concepto (c)	2023 (d)	31 de diciembre de 2022 (e)
<b>ACTIVO</b>			<b>PASIVO</b>		
<b>Activo Circulante</b>			<b>Activo Circulante</b>		
a. Efectivo y Equivalentes (a=a1+a2+a3+a4+a5+a6+a7)	2,140,852	1,130,157	a. Cuentas por Pagar a Corto Plazo (a=a1+a2+a3+a4+a5+a6+a7+a8+a9)	2,438,792	3,339,649
a1) Efectivo	0	22,000	a1) Servicios Personales por Pagar a Corto Plazo	0	0
a2) Bancos/Tesorería	2,032,220	999,526	a2) Proveedores por Pagar a Corto Plazo	226,995	1,242,524
a3) Bancos/Dependencias y Otros	0	0	a3) Contratistas por Obras Públicas por Pagar a Corto Plazo	1,491,417	0
a4) Inversiones Temporales (Hasta 3 meses)	0	0	a4) Participaciones y Aportaciones por Pagar a Corto Plazo	0	0
a5) Fondos con Afectación Específica	0	0	a5) Transferencias Otorgadas por Pagar a Corto Plazo	0	0
a6) Depósitos de Fondos de Terceros en Garantía y/o Administración	108,631	108,631	a6) Intereses, Comisiones y Otros Gastos de la Deuda Pública por Pagar a Corto Plazo	0	0
a7) Otros Efectivos y Equivalentes	0	0	a7) Retenciones y Contribuciones por Pagar a Corto Plazo	650,655	156,412
b. Derechos a Recibir Efectivo o Equivalentes (b=b1+b2+b3+b4+b5+b6+b7)	6,686,469	5,637,897	a8) Devoluciones de la Ley de Ingresos por Pagar a Corto Plazo	0	0
b1) Inversiones Financieras de Corto Plazo	0	0	a9) Otras Cuentas por Pagar a Corto Plazo	69,725	1,940,713
b2) Cuentas por Cobrar a Corto Plazo	3,750,654	2,701,883	b. Documentos por Pagar a Corto Plazo (b=b1+b2+b3)	0	0
b3) Deudores Diversos por Cobrar a Corto Plazo	0	200	b1) Documentos Comerciales por Pagar a Corto Plazo	0	0
b4) Ingresos por Recibir a Corto Plazo	2,935,815	2,935,814	b2) Documentos con Contratistas por Obras Públicas por Pagar a Corto Plazo	0	0
b5) Deudores por Anticipos de la Tesorería a Corto Plazo	0	0	b3) Otros Documentos por Pagar a Corto Plazo	0	0
b6) Préstamos Otorgados a Corto Plazo	0	0	c. Porción a Corto Plazo de la Deuda Pública a Largo Plazo (c=c1+c2)	0	0
b7) Otros Derechos a Recibir Efectivo o Equivalentes a Corto Plazo	0	0	c1) Porción a Corto Plazo de la Deuda Pública	0	0
c. Derechos a Recibir Bienes o Servicios (c=c1+c2+c3+c4+c5)	300,000	580,000	c2) Porción a Corto Plazo de Arrendamiento Financiero	0	0
c1) Anticipo a Proveedores por Adquisición de Bienes y Prestación de Servicios a Corto Plazo	300,000	300,000	d. Títulos y Valores a Corto Plazo	0	0
c2) Anticipo a Proveedores por Adquisición de Bienes Inmuebles y Muebles a Corto Plazo	0	0	e. Pasivos Diferidos a Corto Plazo (e=e1+e2+e3)	0	93,724
c3) Anticipo a Proveedores por Adquisición de Bienes Intangibles a Corto Plazo	0	0	e1) Ingresos Cobrados por Adelantado a Corto Plazo	0	93,724
c4) Anticipo a Contratistas por Obras Públicas a Corto Plazo	0	280,000	e2) Intereses Cobrados por Adelantado a Corto Plazo	0	0
c5) Otros Derechos a Recibir Bienes o Servicios a Corto Plazo	0	0	e3) Otros Pasivos Diferidos a Corto Plazo	0	0
d. Inventarios (d=d1+d2+d3+d4+d5)	0	0	f. Fondos y Bienes de Terceros en Garantía y/o Administración a Corto Plazo (f=f1+f2+f3+f4+f5+f6)	0	0
d1) Inventario de Mercancías para Venta	0	0	f1) Fondos en Garantía a Corto Plazo	0	0
d2) Inventario de Mercancías Terminadas	0	0	f2) Fondos en Administración a Corto Plazo	0	0
d3) Inventario de Mercancías en Proceso de Elaboración	0	0	f3) Fondos Contingentes a Corto Plazo	0	0
d4) Inventario de Materias Primas, Materiales y Suministros para Producción	0	0	f4) Fondos de Fideicomisos, Mandatos y Contratos Análogos a Corto Plazo	0	0
d5) Bienes en Tránsito	0	0	f5) Otros Fondos de Terceros en Garantía y/o Administración a Corto Plazo	0	0
e. Almacenes	0	0	f6) Valores y Bienes en Garantía a Corto Plazo	0	0
f. Estimación por Pérdida o Deterioro de Activos Circulantes (f=f1+f2)	0	0	g. Provisiones a Corto Plazo (g=g1+g2+g3)	0	0
f1) Estimaciones para Cuentas Incobrables por Derechos a Recibir Efectivo o Equivalentes	0	0	g1) Provisión para Demandas y Juicios a Corto Plazo	0	0
f2) Estimación por Deterioro de Inventarios	0	0	g2) Provisión para Contingencias a Corto Plazo	0	0
g. Otros Activos Circulantes (g=g1+g2+g3+g4)	0	0	g3) Otras Provisiones a Corto Plazo	0	0
g1) Valores en Garantía	0	0	h. Otros Pasivos a Corto Plazo (h=h1+h2+h3)	0	0
g2) Bienes en Garantía (excluye depósitos de fondos)	0	0	h1) Ingresos por Clasificar	0	0
g3) Bienes Derivados de Embargos, Decomisos, Aseguramientos y Dación en Pago	0	0	h2) Reaudación por Participar	0	0
g4) Adquisición con Fondos de Terceros	0	0	h3) Otros Pasivos Circulantes	0	0
<b>IA. Total de Activos Circulantes (IA = a + b + c + d + e + f + g)</b>	<b>9,127,320</b>	<b>7,348,054</b>	<b>IIA. Total de Pasivos Circulantes (IIA = a + b + c + d + e + f + g + h)</b>	<b>2,438,792</b>	<b>3,433,373</b>
<b>Activo No Circulante</b>			<b>Pasivo No Circulante</b>		
a. Inversiones Financieras a Largo Plazo	0	0	a. Cuentas por Pagar a Largo Plazo	0	0
b. Derechos a Recibir Efectivo o Equivalentes a Largo Plazo	0	0	b. Documentos por Pagar a Largo Plazo	0	0
c. Bienes Inmuebles, Infraestructura y Construcciones en Proceso	9,866,439	6,562,754	c. Deuda Pública a Largo Plazo	0	0
d. Bienes Muebles	4,479,650	3,900,429	d. Pasivos Diferidos a Largo Plazo	0	0
e. Activos Intangibles	146,837	146,837	e. Fondos y Bienes de Terceros en Garantía y/o en Administración a Largo Plazo	0	0
f. Depreciación, Deterioro y Amortización Acumulada de Bienes	-61,531	-13,719	f. Provisiones a Largo Plazo	0	0
g. Activos Diferidos	0	0	<b>IIB. Total de Pasivos No Circulantes (IIB = a + b + c + d + e + f)</b>	<b>0</b>	<b>0</b>
h. Estimación por Pérdida o Deterioro de Activos no Circulantes	0	0	<b>II. Total del Pasivo (II = IIA + IIB)</b>	<b>2,438,792</b>	<b>3,433,373</b>
i. Otros Activos no Circulantes	0	0	<b>HACIENDA PÚBLICA/PATRIMONIO</b>		
<b>IB. Total de Activos No Circulantes (IB = a + b + c + d + e + f + g + h + i)</b>	<b>14,431,395</b>	<b>10,586,301</b>	<b>IIIA. Hacienda Pública/Patrimonio Contribuido (IIIA = a + b + c)</b>	<b>0</b>	<b>0</b>
<b>I. Total del Activo (I = IA + IB)</b>	<b>23,558,715</b>	<b>17,934,355</b>	a. Aportaciones	0	0
			b. Donaciones de Capital	0	0
			c. Actualización de la Hacienda Pública/Patrimonio	0	0
			<b>IIIB. Hacienda Pública/Patrimonio Generado (IIIB = a + b + c + d + e)</b>	<b>21,119,923</b>	<b>14,500,982</b>
			a. Resultados del Ejercicio (Ahorro/ Desahorro)	6,640,475	1,991,446
			b. Resultados de Ejercicios Anteriores	14,441,492	12,450,045
			c. Revalúos	0	0
			d. Reservas	0	0
			e. Rectificaciones de Resultados de Ejercicios Anteriores	37,956	59,490
			<b>IIIC. Exceso o Insuficiencia en la Actualización de la Hacienda Pública/Patrimonio (IIIC = a + b)</b>	<b>0</b>	<b>0</b>
			a. Resultado por Posición Monetaria	0	0
			b. Resultado por Tenencia de Activos no Monetarios	0	0
			<b>III. Total Hacienda Pública/Patrimonio (III = IIIA + IIIB + IIIC)</b>	<b>21,119,923</b>	<b>14,500,982</b>
			<b>IV. Total del Pasivo y Hacienda Pública/Patrimonio (IV = II + III)</b>	<b>23,558,715</b>	<b>17,934,355</b>

Organismo Operador del Agua Potable, Alcantarillado y Saneamiento del Municipio de Rincón de Romos (a)							
Informe Analítico de la Deuda Pública y Otros Pasivos - LDF							
Del 1 de Enero al 31 de Diciembre de 2023 (b)							
(PESOS)							
Denominación de la Deuda Pública y Otros Pasivos (c)	Saldo al 31 de diciembre de 2022 (d)	Disposiciones del Periodo (e)	Amortizaciones del Periodo (f)	Revaluaciones, Reclasificaciones y Otros Ajustes (g)	Saldo Final del Periodo (h) h=d+e-f+g	Pago de Intereses del Periodo (i)	Pago de Comisiones y demás costos asociados durante el Periodo (j)
<b>1. Deuda Pública (1=A+B)</b>	0	0	0	0	0	0	0
<b>A. Corto Plazo (A=a1+a2+a3)</b>	0	0	0	0	0	0	0
a1) Instituciones de Crédito	0	0	0	0	0	0	0
a2) Títulos y Valores	0	0	0	0	0	0	0
a3) Arrendamientos Financieros	0	0	0	0	0	0	0
<b>B. Largo Plazo (B=b1+b2+b3)</b>	0	0	0	0	0	0	0
b1) Instituciones de Crédito	0	0	0	0	0	0	0
b2) Títulos y Valores	0	0	0	0	0	0	0
b3) Arrendamientos Financieros	0	0	0	0	0	0	0
<b>2. Otros Pasivos</b>	3,433,373				2,438,792		
<b>3. Total de la Deuda Pública y Otros Pasivos</b>	3,433,373	0	0	0	2,438,792	0	0
<b>4. Deuda Contingente 1 (Informativo)</b>	0	0	0	0	0	0	0
A. Deuda Contingente 1	0				0		
B. Deuda Contingente 2	0				0		
C. Deuda Contingente XX	0				0		
<b>5. Valor de Instrumentos Bono Cupón Cero 2 (Informativo)</b>	0	0	0	0	0	0	0
A. Instrumento Bono Cupón Cero 1	0				0		
B. Instrumento Bono Cupón Cero 2	0				0		
C. Instrumento Bono Cupón Cero XX	0				0		

1. Se refiere a cualquier Financiamiento sin fuente o garantía de pago definida, que sea asumida de manera solidaria o subsidiaria por las Entidades Federativas con sus Municipios, organismos descentralizados y empresas de participación estatal mayoritaria y fideicomisos, locales o municipales, y por los Municipios con sus respectivos organismos descentralizados y empresas de participación municipal mayoritaria.

2. Se refiere al valor del Bono Cupón Cero que respalda el pago de los créditos asociados al mismo (Activo).

Obligaciones a Corto Plazo (k)	Monto Contratado (l)	Plazo Pactado (m)	Tasa de Interés (n)	Comisiones y Costos Relacionados (o)	Tasa Efectiva (p)
<b>6. Obligaciones a Corto Plazo (Informativo)</b>	0	0	0	0	0
A. Crédito 1					
B. Crédito 2					
C. Crédito XX					





**Organismo Operador del Agua Potable, Alcantarillado y Saneamiento del Municipio de Rincón de Romos (a)**  
**Balance Presupuestario - LDF**  
**Del 1 de Enero al 31 de Diciembre de 2023 (b)**  
**(PESOS)**

Concepto (c)	Estimado/ Aprobado (d)	Devengado	Recaudado/ Pagado
<b>A. Ingresos Totales (A = A1+A2+A3)</b>	<b>41,437,062</b>	<b>48,224,133</b>	<b>48,224,133</b>
A1. Ingresos de Libre Disposición	37,437,062	41,718,497	41,718,497
A2. Transferencias Federales Etiquetadas	4,000,000	6,505,636	6,505,636
A3. Financiamiento Neto	0	0	0
<b>B. Egresos Presupuestarios<sup>1</sup> (B = B1+B2)</b>	<b>41,437,062</b>	<b>44,548,768</b>	<b>43,341,716</b>
B1. Gasto No Etiquetado (sin incluir Amortización de la Deuda Pública)	41,437,062	41,776,173	41,740,553
B2. Gasto Etiquetado (sin incluir Amortización de la Deuda Pública)	0	2,772,596	1,601,163
<b>C. Remanentes del Ejercicio Anterior (C = C1 + C2)</b>	<b>0</b>	<b>2,466,011</b>	<b>1,294,579</b>
C1. Remanentes de Ingresos de Libre Disposición aplicados en el periodo	0	2,466,011	1,294,579
C2. Remanentes de Transferencias Federales Etiquetadas aplicados en el periodo	0	0	0
<b>I. Balance Presupuestario (I = A - B + C)</b>	<b>0</b>	<b>6,141,377</b>	<b>6,176,997</b>
<b>II. Balance Presupuestario sin Financiamiento Neto (II = I - A3)</b>	<b>0</b>	<b>6,141,377</b>	<b>6,176,997</b>
<b>III. Balance Presupuestario sin Financiamiento Neto y sin Remanentes del Ejercicio Anterior (III = II - C)</b>	<b>0</b>	<b>3,675,365</b>	<b>4,882,418</b>

Concepto	Aprobado	Devengado	Pagado
<b>E. Intereses, Comisiones y Gastos de la Deuda (E = E1+E2)</b>	<b>0</b>	<b>0</b>	<b>0</b>
E1. Intereses, Comisiones y Gastos de la Deuda con Gasto No Etiquetado	0	0	0
E2. Intereses, Comisiones y Gastos de la Deuda con Gasto Etiquetado	0	0	0
<b>IV. Balance Primario (IV = III + E)</b>	<b>0</b>	<b>3,675,365</b>	<b>4,882,418</b>

Concepto	Estimado/ Aprobado	Devengado	Recaudado/ Pagado
<b>F. Financiamiento (F = F1 + F2)</b>	<b>0</b>	<b>0</b>	<b>0</b>
F1. Financiamiento con Fuente de Pago de Ingresos de Libre Disposición	0	0	0
F2. Financiamiento con Fuente de Pago de Transferencias Federales Etiquetadas	0	0	0
<b>G. Amortización de la Deuda (G = G1 + G2)</b>	<b>0</b>	<b>0</b>	<b>0</b>
G1. Amortización de la Deuda Pública con Gasto No Etiquetado	0	0	0
G2. Amortización de la Deuda Pública con Gasto Etiquetado	0	0	0
<b>A3. Financiamiento Neto (A3 = F - G)</b>	<b>0</b>	<b>0</b>	<b>0</b>

Concepto	Estimado/ Aprobado	Devengado	Recaudado/ Pagado
A1. Ingresos de Libre Disposición	37,437,062	41,718,497	41,718,497
A3.1 Financiamiento Neto con Fuente de Pago de Ingresos de Libre Disposición (A3.1 = F1 - G1)	0	0	0
F1. Financiamiento con Fuente de Pago de Ingresos de Libre Disposición	0	0	0
G1. Amortización de la Deuda Pública con Gasto No Etiquetado	0	0	0
B1. Gasto No Etiquetado (sin incluir Amortización de la Deuda Pública)	41,437,062	41,776,173	41,740,553
C1. Remanentes de Ingresos de Libre Disposición aplicados en el periodo	0	0	0
<b>V. Balance Presupuestario de Recursos Disponibles (V = A1 + A3.1 - B1 + C1)</b>	<b>-4,000,000</b>	<b>-57,675</b>	<b>-22,055</b>
<b>VI. Balance Presupuestario de Recursos Disponibles sin Financiamiento Neto (VI = V - A3.1)</b>	<b>-4,000,000</b>	<b>-57,675</b>	<b>-22,055</b>

Concepto	Estimado/ Aprobado	Devengado	Recaudado/ Pagado
A2. Transferencias Federales Etiquetadas	4,000,000	6,505,636	6,505,636
A3.2 Financiamiento Neto con Fuente de Pago de Transferencias Federales Etiquetadas (A3.2 = F2 – G2)	0	0	0
F2. Financiamiento con Fuente de Pago de Transferencias Federales Etiquetadas	0	0	0
G2. Amortización de la Deuda Pública con Gasto Etiquetado	0	0	0
B2. Gasto Etiquetado (sin incluir Amortización de la Deuda Pública)	0	2,772,596	1,601,163
C2. Remanentes de Transferencias Federales Etiquetadas aplicados en el periodo		2,466,011	1,294,579
<b>VII. Balance Presupuestario de Recursos Etiquetados (VII = A2 + A3.2 – B2 + C2)</b>	<b>4,000,000</b>	<b>6,199,052</b>	<b>6,199,052</b>
<b>VIII. Balance Presupuestario de Recursos Etiquetados sin Financiamiento Neto (VIII = VII – A3.2)</b>	<b>4,000,000</b>	<b>6,199,052</b>	<b>6,199,052</b>

Organismo Operador del Agua Potable, Alcantarillado y Saneamiento del Municipio de Rincón de Romos (a)						
Estado Analítico de Ingresos Detallado - LDF						
Del 1 de Enero al 31 de Diciembre de 2023 (b)						
(PESOS)						
Concepto (c)	Ingreso					Diferencia (e)
	Estimado (d)	Ampliaciones/ (Reducciones)	Modificado	Devengado	Recaudado	
<b>Ingresos de Libre Disposición</b>						
A. Impuestos			0			0
B. Cuotas y Aportaciones de Seguridad Social			0			0
C. Contribuciones de Mejoras			0			0
D. Derechos			0			0
E. Productos	489	827,425	827,914	562,561	562,561	562,072
F. Aprovechamientos			0			0
G. Ingresos por Ventas de Bienes y Prestación Servicio	36,586,573	5,408,962	41,995,535	40,486,655	40,486,655	3,900,082
H. Participaciones	850,000	0	850,000	669,281	669,281	-180,719
(H=h1+h2+h3+h4+h5+h6+h7+h8+h9+h10+h11)						
h1) Fondo General de Participaciones			0			0
h2) Fondo de Fomento Municipal			0			0
h3) Fondo de Fiscalización y Recaudación			0			0
h4) Fondo de Compensación			0			0
h5) Fondo de Extracción de Hidrocarburos			0			0
h6) Impuesto Especial Sobre Producción y Servicios			0			0
h7) 0.136% de la Recaudación Federal Participable			0			0
h8) 3.17% Sobre Extracción de Petróleo			0			0
h9) Gasolinas y Diésel			0			0
h10) Fondo del Impuesto Sobre la Renta	850,000	0	850,000	669,281	669,281	-180,719
h11) Fondo de Estabilización de los Ingresos de las Entidades Federativas			0			0
I. Incentivos Derivados de la Colaboración Fiscal (I=i1+i2+i3+i4+i5)	0	0	0	0	0	0
i1) Tenencia o Uso de Vehículos			0			0
i2) Fondo de Compensación ISAN			0			0
i3) Impuesto Sobre Automóviles Nuevos			0			0
i4) Fondo de Compensación de Repecos-Intermedios			0			0
i5) Otros Incentivos Económicos			0			0
J. Transferencias y Asignaciones			0			0
K. Convenios	0	0	0	0	0	0
k1) Otros Convenios y Subsidios			0			0
L. Otros Ingresos de Libre Disposición (L=l1+l2)	0	0	0	0	0	0
l1) Participaciones en Ingresos Locales			0			0
l2) Otros Ingresos de Libre Disposición			0			0
<b>I. Total de Ingresos de Libre Disposición (I=A+B+C+D+E+F+G+H+I+J+K+L)</b>	<b>37,437,062</b>	<b>6,236,387</b>	<b>43,673,449</b>	<b>41,718,497</b>	<b>41,718,497</b>	<b>4,281,435</b>
<b>Ingresos Excedentes de Ingresos de Libre Disposición</b>						
<b>Transferencias Federales Etiquetadas</b>						
A. Aportaciones (A=a1+a2+a3+a4+a5+a6+a7+a8)	2,000,000	0	2,000,000	1,171,636	1,171,636	-828,364
a1) Fondo de Aportaciones para la Nómina Educativa y Gasto Operativo			0			0
a2) Fondo de Aportaciones para los Servicios de Salud			0			0
a3) Fondo de Aportaciones para la Infraestructura Social			0			0
a4) Fondo de Aportaciones para el Fortalecimiento de los Municipios y de las Demarcaciones Territoriales del Distrito Federal			0			0
a5) Fondo de Aportaciones Múltiples			0			0
a6) Fondo de Aportaciones para la Educación Tecnológica y de Adultos			0			0
a7) Fondo de Aportaciones para la Seguridad Pública de los Estados y del Distrito Federal			0			0
a8) Fondo de Aportaciones para el Fortalecimiento de las Entidades Federativas	2,000,000	0	2,000,000	1,171,636	1,171,636	-828,364
B. Convenios (B=b1+b2+b3+b4)	0	2,225,996	2,225,996	1,125,599	1,125,599	1,125,599
b1) Convenios de Protección Social en Salud			0			0
b2) Convenios de Descentralización			0			0
b3) Convenios de Reasignación			0			0
b4) Otros Convenios y Subsidios	0	2,225,996	2,225,996	1,125,599	1,125,599	1,125,599
C. Fondos Distintos de Aportaciones (C=c1+c2)	0	0	0	0	0	0
c1) Fondo para Entidades Federativas y Municipios Productores de Hidrocarburos			0			0
c2) Fondo Minero			0			0
D. Transferencias, Asignaciones, Subsidios y Subvenciones, y Pensiones y Jubilaciones	2,000,000	2,208,401	4,208,401	4,208,401	4,208,401	2,208,401

Organismo Operador del Agua Potable, Alcantarillado y Saneamiento del Municipio de Rincón de Romos (a)						
Estado Analítico de Ingresos Detallado - LDF						
Del 1 de Enero al 31 de Diciembre de 2023 (b)						
(PESOS)						
Concepto (c)	Ingreso					Diferencia (e)
	Estimado (d)	Ampliaciones/ (Reducciones)	Modificado	Devengado	Recaudado	
E. Otras Transferencias Federales Etiquetadas			0			0
<b>II. Total de Transferencias Federales Etiquetadas (II = A + B + C + D + E)</b>	<b>4,000,000</b>	<b>4,434,397</b>	<b>8,434,397</b>	<b>6,505,636</b>	<b>6,505,636</b>	<b>2,505,636</b>
<b>III. Ingresos Derivados de Financiamientos (III = A)</b>	<b>0</b>	<b>0</b>	<b>0</b>	<b>0</b>	<b>0</b>	<b>0</b>
A. Ingresos Derivados de Financiamientos			0			0
<b>IV. Total de Ingresos (IV = I + II + III)</b>	<b>41,437,062</b>	<b>10,670,784</b>	<b>52,107,846</b>	<b>48,224,133</b>	<b>48,224,133</b>	<b>6,787,071</b>
<b>Datos Informativos</b>						
1. Ingresos Derivados de Financiamientos con Fuente de Pago de Ingresos de Libre Disposición			0			0
2. Ingresos Derivados de Financiamientos con Fuente de Pago de Transferencias Federales Etiquetadas			0			0
<b>3. Ingresos Derivados de Financiamientos (3 = 1 + 2)</b>	<b>0</b>	<b>0</b>	<b>0</b>	<b>0</b>	<b>0</b>	<b>0</b>

PARA CONSULTA

Organismo Operador del Agua Potable, Alcantarillado y Saneamiento del Municipio de Rincón de Romos (a)						
Estado Analítico del Ejercicio del Presupuesto de Egresos Detallado - LDF						
Clasificación por Objeto del Gasto (Capítulo y Concepto)						
Del 1 de Enero al 31 de Diciembre de 2023 (b)						
(PESOS)						
Concepto (c)	Egresos					Subejercicio (e)
	Aprobado (d)	Ampliaciones/ (Reducciones)	Modificado	Devengado	Pagado	
<b>I. Gasto No Etiquetado (I=A+B+C+D+E+F+G+H+I)</b>	<b>41,437,062</b>	<b>5,125,943</b>	<b>46,563,005</b>	<b>41,776,173</b>	<b>41,740,553</b>	<b>4,786,833</b>
<b>A. Servicios Personales (A=a1+a2+a3+a4+a5+a6+a7)</b>	<b>11,834,004</b>	<b>-24,354</b>	<b>11,809,649</b>	<b>10,171,241</b>	<b>10,150,190</b>	<b>1,638,408</b>
a1) Remuneraciones al Personal de Carácter Permanente	6,453,209	-103,690	6,349,519	5,897,607	5,897,607	451,912
a2) Remuneraciones al Personal de Carácter Transitorio	527,875	-511,144	16,731	16,731	16,731	0
a3) Remuneraciones Adicionales y Especiales	1,850,320	298,950	2,149,271	1,791,849	1,791,849	357,421
a4) Seguridad Social	2,312,189	259,169	2,571,358	2,015,033	1,993,981	556,325
a5) Otras Prestaciones Sociales y Económicas	690,410	29,360	719,771	447,021	447,021	272,750
a6) Previsiones	0	0	0	0	0	0
a7) Pago de Estímulos a Servidores Públicos	0	3,000	3,000	3,000	3,000	0
<b>B. Materiales y Suministros (B=b1+b2+b3+b4+b5+b6+b7+b8+b9)</b>	<b>4,021,778</b>	<b>611,232</b>	<b>4,633,011</b>	<b>4,411,791</b>	<b>4,411,791</b>	<b>221,220</b>
b1) Materiales de Administración, Emisión de Documentos y Artículos Oficiales	342,339	28,819	371,158	371,158	371,158	0
b2) Alimentos y Utensilios	6,037	118,001	124,038	124,038	124,038	0
b3) Materias Primas y Materiales de Producción y Comercialización	1,200,000	-538,115	661,885	661,885	661,885	0
b4) Materiales y Artículos de Construcción y de Reparación	410,260	623,808	1,034,068	812,848	812,848	221,220
b5) Productos Químicos, Farmacéuticos y de Laboratorio	659,500	352,232	1,011,732	1,011,732	1,011,732	0
b6) Combustibles, Lubricantes y Aditivos	733,841	-105,449	628,392	628,392	628,392	0
b7) Vestuario, Blancos, Prendas de Protección y Artículos Deportivos	86,000	66,582	151,582	151,582	151,582	0
b8) Materiales y Suministros Para Seguridad	0	0	0	0	0	0
b9) Herramientas, Refacciones y Accesorios Menores	584,802	65,354	650,156	650,156	650,156	0
<b>C. Servicios Generales (C=c1+c2+c3+c4+c5+c6+c7+c8+c9)</b>	<b>21,538,425</b>	<b>5,422,610</b>	<b>26,961,035</b>	<b>24,115,554</b>	<b>24,100,986</b>	<b>2,845,481</b>
c1) Servicios Básicos	17,525,039	4,937,702	22,462,741	20,012,735	20,012,735	2,450,006
c2) Servicios de Arrendamiento	185,000	699,356	884,356	718,756	718,756	165,600
c3) Servicios Profesionales, Científicos, Técnicos y Otros Servicios	670,200	-9,128	661,072	545,572	545,572	115,500
c4) Servicios Financieros, Bancarios y Comerciales	111,750	117,889	229,639	115,265	115,265	114,374
c5) Servicios de Instalación, Reparación, Mantenimiento y Conservación	827,236	411,026	1,238,262	1,238,262	1,238,262	0
c6) Servicios de Comunicación Social y Publicidad	15,000	-15,000	0	0	0	0
c7) Servicios de Traslado y Viáticos	0	0	0	0	0	0
c8) Servicios Oficiales	31,222	2,821	34,043	34,043	34,043	0
c9) Otros Servicios Generales	2,172,978	-722,056	1,450,922	1,450,922	1,436,354	0
<b>D. Transferencias, Asignaciones, Subsidios y Otras Ayudas (D=d1+d2+d3+d4+d5+d6+d7+d8+d9)</b>	<b>3,153,355</b>	<b>-919,289</b>	<b>2,234,066</b>	<b>2,234,066</b>	<b>2,234,066</b>	<b>0</b>
d1) Transferencias Internas y Asignaciones al Sector Público	0	0	0	0	0	0
d2) Transferencias al Resto del Sector Público	0	0	0	0	0	0
d3) Subsidios y Subvenciones	0	0	0	0	0	0
d4) Ayudas Sociales	3,117,355	-919,672	2,197,683	2,197,683	2,197,683	0
d5) Pensiones y Jubilaciones	36,000	383	36,383	36,383	36,383	0
d6) Transferencias a Fideicomisos, Mandatos y Otros Análogos	0	0	0	0	0	0
d7) Transferencias a la Seguridad Social	0	0	0	0	0	0
d8) Donativos	0	0	0	0	0	0
d9) Transferencias al Exterior	0	0	0	0	0	0
<b>E. Bienes Muebles, Inmuebles e Intangibles (E=e1+e2+e3+e4+e5+e6+e7+e8+e9)</b>	<b>889,500</b>	<b>-517,571</b>	<b>371,929</b>	<b>315,831</b>	<b>315,831</b>	<b>56,098</b>
e1) Mobiliario y Equipo de Administración	35,000	82,740	117,740	113,649	113,649	4,091
e2) Mobiliario y Equipo Educativo y Recreativo	15,000	-15,000	0	0	0	0
e3) Equipo e Instrumental Médico y de Laboratorio	0	0	0	0	0	0
e4) Vehículos y Equipo de Transporte	519,500	-519,500	0	0	0	0
e5) Equipo de Defensa y Seguridad	0	0	0	0	0	0
e6) Maquinaria, Otros Equipos y Herramientas	320,000	-65,812	254,188	202,182	202,182	52,007
e7) Activos Biológicos	0	0	0	0	0	0
e8) Bienes Inmuebles	0	0	0	0	0	0
e9) Activos Intangibles	0	0	0	0	0	0
<b>F. Inversión Pública (F=f1+f2+f3)</b>	<b>0</b>	<b>553,315</b>	<b>553,315</b>	<b>527,690</b>	<b>527,690</b>	<b>25,626</b>
f1) Obra Pública en Bienes de Dominio Público	0	553,315	553,315	527,690	527,690	25,626
f2) Obra Pública en Bienes Propios	0	0	0	0	0	0
f3) Proyectos Productivos y Acciones de Fomento	0	0	0	0	0	0
<b>G. Inversiones Financieras y Otras Provisiones (G=g1+g2+g3+g4+g5+g6+g7)</b>	<b>0</b>	<b>0</b>	<b>0</b>	<b>0</b>	<b>0</b>	<b>0</b>
g1) Inversiones Para el Fomento de Actividades Productivas	0	0	0	0	0	0
g2) Acciones y Participaciones de Capital	0	0	0	0	0	0
g3) Compra de Títulos y Valores	0	0	0	0	0	0
g4) Concesión de Préstamos	0	0	0	0	0	0
g5) Inversiones en Fideicomisos, Mandatos y Otros Análogos	0	0	0	0	0	0
Fideicomiso de Desastres Naturales (Informativo)	0	0	0	0	0	0
g6) Otras Inversiones Financieras	0	0	0	0	0	0
g7) Provisiones para Contingencias y Otras Erogaciones Especiales	0	0	0	0	0	0
<b>H. Participaciones y Aportaciones (H=h1+h2+h3)</b>	<b>0</b>	<b>0</b>	<b>0</b>	<b>0</b>	<b>0</b>	<b>0</b>
h1) Participaciones	0	0	0	0	0	0
h2) Aportaciones	0	0	0	0	0	0
h3) Convenios	0	0	0	0	0	0
<b>I. Deuda Pública (I=i1+i2+i3+i4+i5+i6+i7)</b>	<b>0</b>	<b>0</b>	<b>0</b>	<b>0</b>	<b>0</b>	<b>0</b>
i1) Amortización de la Deuda Pública	0	0	0	0	0	0
i2) Intereses de la Deuda Pública	0	0	0	0	0	0
i3) Comisiones de la Deuda Pública	0	0	0	0	0	0
i4) Gastos de la Deuda Pública	0	0	0	0	0	0
i5) Costo por Coberturas	0	0	0	0	0	0
i6) Apoyos Financieros	0	0	0	0	0	0
i7) Adeudos de Ejercicios Fiscales Anteriores (ADEFAS)	0	0	0	0	0	0

Organismo Operador del Agua Potable, Alcantarillado y Saneamiento del Municipio de Rincón de Romos (a)						
Estado Analítico del Ejercicio del Presupuesto de Egresos Detallado - LDF						
Clasificación por Objeto del Gasto (Capítulo y Concepto)						
Del 1 de Enero al 31 de Diciembre de 2023 (b)						
(PESOS)						
Concepto (c)	Egresos					Subejercicio (e)
	Aprobado (d)	Ampliaciones/ (Reducciones)	Modificado	Devengado	Pagado	
<b>II. Gasto Etiquetado (II=A+B+C+D+E+F+G+H+I)</b>	0	3,507,221	3,507,221	2,772,596	1,601,163	734,625
A. Servicios Personales (A=a1+a2+a3+a4+a5+a6+a7)	0	0	0	0	0	0
a1) Remuneraciones al Personal de Carácter Permanente						
a2) Remuneraciones al Personal de Carácter Transitorio						
a3) Remuneraciones Adicionales y Especiales						
a4) Seguridad Social						
a5) Otras Prestaciones Sociales y Económicas						
a6) Previsiones						
a7) Pago de Estímulos a Servidores Públicos						
B. Materiales y Suministros (B=b1+b2+b3+b4+b5+b6+b7+b8+b9)	0	51,000	51,000	43,194	43,194	7,806
b1) Materiales de Administración, Emisión de Documentos y Artículos Oficiales						
b2) Alimentos y Utensilios						
b3) Materias Primas y Materiales de Producción y Comercialización						
b4) Materiales y Artículos de Construcción y de Reparación	0	51,000	51,000	43,194	43,194	7,806
b5) Productos Químicos, Farmacéuticos y de Laboratorio						
b6) Combustibles, Lubricantes y Aditivos						
b7) Vestuario, Blancos, Prendas de Protección y Artículos Deportivos						
b8) Materiales y Suministros Para Seguridad						
b9) Herramientas, Refacciones y Accesorios Menores						
C. Servicios Generales (C=c1+c2+c3+c4+c5+c6+c7+c8+c9)	0	0	0	0	0	0
c1) Servicios Básicos						
c2) Servicios de Arrendamiento						
c3) Servicios Profesionales, Científicos, Técnicos y Otros Servicios						
c4) Servicios Financieros, Bancarios y Comerciales						
c5) Servicios de Instalación, Reparación, Mantenimiento y Conservación						
c6) Servicios de Comunicación Social y Publicidad						
c7) Servicios de Traslado y Viáticos						
c8) Servicios Oficiales						
c9) Otros Servicios Generales						
D. Transferencias, Asignaciones, Subsidios y Otras Ayudas (D=d1+d2+d3+d4+d5+d6+d7+d8+d9)	0	0	0	0	0	0
d1) Transferencias Internas y Asignaciones al Sector Público						
d2) Transferencias al Resto del Sector Público						
d3) Subsidios y Subvenciones						
d4) Ayudas Sociales						
d5) Pensiones y Jubilaciones						
d6) Transferencias a Fideicomisos, Mandatos y Otros Análogos						
d7) Transferencias a la Seguridad Social						
d8) Donativos						
d9) Transferencias al Exterior						
E. Bienes Muebles, Inmuebles e Intangibles (E=e1+e2+e3+e4+e5+e6+e7+e8+e9)	0	342,958	342,958	263,390	263,390	79,568
e1) Mobiliario y Equipo de Administración						
e2) Mobiliario y Equipo Educativo y Recreativo						
e3) Equipo e Instrumental Médico y de Laboratorio						
e4) Vehículos y Equipo de Transporte						
e5) Equipo de Defensa y Seguridad						
e6) Maquinaria, Otros Equipos y Herramientas	0	342,958	342,958	263,390	263,390	79,568
e7) Activos Biológicos						
e8) Bienes Inmuebles						
e9) Activos Intangibles						
F. Inversión Pública (F=f1+f2+f3)	0	3,113,263	3,113,263	2,466,011	1,294,579	647,251
f1) Obra Pública en Bienes de Dominio Público	0	3,113,263	3,113,263	2,466,011	1,294,579	647,251
f2) Obra Pública en Bienes Propios						
f3) Proyectos Productivos y Acciones de Fomento						
G. Inversiones Financieras y Otras Provisiones (G=g1+g2+g3+g4+g5+g6+g7)	0	0	0	0	0	0
g1) Inversiones Para el Fomento de Actividades Productivas						
g2) Acciones y Participaciones de Capital						
g3) Compra de Títulos y Valores						
g4) Concesión de Préstamos						
g5) Inversiones en Fideicomisos, Mandatos y Otros Análogos						
g6) Fideicomiso de Desastres Naturales (Informativo)						
g7) Otras Inversiones Financieras						
g7) Provisiones para Contingencias y Otras Erogaciones Especiales						
H. Participaciones y Aportaciones (H=h1+h2+h3)	0	0	0	0	0	0
h1) Participaciones						
h2) Aportaciones						
h3) Convenios						
I. Deuda Pública (I=i1+i2+i3+i4+i5+i6+i7)	0	0	0	0	0	0
i1) Amortización de la Deuda Pública						
i2) Intereses de la Deuda Pública						
i3) Comisiones de la Deuda Pública						
i4) Gastos de la Deuda Pública						
i5) Costo por Coberturas						
i6) Apoyos Financieros						
i7) Adeudos de Ejercicios Fiscales Anteriores (ADEFAS)						
<b>III. Total de Egresos (III = I + II)</b>	<b>41,437,062</b>	<b>8,633,164</b>	<b>50,070,226</b>	<b>44,548,768</b>	<b>43,341,716</b>	<b>5,521,458</b>

Organismo Operador del Agua Potable, Alcantarillado y Saneamiento del Municipio de Rincón de Romos (a)						
Estado Analítico del Ejercicio del Presupuesto de Egresos Detallado - LDF						
Clasificación Administrativa						
Del 1 de Enero al 31 de Diciembre de 2023 (b)						
(PESOS)						
Concepto (c)	Egresos					Subejercicio (e)
	Aprobado (d)	Ampliaciones/ (Reducciones)	Modificado	Devengado	Pagado	
<b>I. Gasto No Etiquetado (I=A+B+C+D+E+F+G+H)</b>	<b>41,437,062</b>	<b>5,125,943</b>	<b>46,563,005</b>	<b>41,776,173</b>	<b>41,740,553</b>	<b>4,786,833</b>
DIRECCION GENERAL	4,233,729	-791,220	3,442,509	3,370,867	3,370,867	71,642
COORDINACIÓN TECNICA	462,120	20,774	482,894	319,854	319,854	163,040
DEPARTAMENTO DE POZOS	21,985,754	5,877,944	27,863,698	24,805,872	24,805,872	3,057,826
DEPARTAMENTO DE COMERCIALIZACION	2,589,855	-367,513	2,222,342	2,036,178	2,036,178	186,165
DEPARTAMENTO OPERATIVO	5,668,485	982,612	6,651,097	6,651,097	6,651,097	0
DEPARTAMENTO OBRAS Y PROYECTOS	188,679	-188,679	0	0	0	0
COORDINACIÓN DE ADMON Y FINANZAS	452,600	-437,600	15,000	15,000	15,000	0
DEPARTAMENTO DE CONTABILIDAD	2,080,803	-287,229	1,793,574	1,305,661	1,305,661	487,913
DEPARTAMENTO DE COMPRAS Y LICITACIONES	193,084	17,178	210,263	204,266	204,266	5,996
DEPARTAMENTO DE RECURSOS HUMANOS	2,855,273	308,635	3,163,909	2,552,779	2,517,159	611,130
ORGANO INTERNO DE CONTROL	235,394	0	235,394	82,916	82,916	152,478
DEPARTAMENTO DE AUD. Y AUT. INVESTIGADORA	248,030	-4,774	243,256	215,547	215,547	27,709
DEPARTAMENTO JURIDICO Y ATR. SUSTANCIADORA Y RESOLUTORA	243,255	-4,186	239,069	216,137	216,137	22,933
<b>II. Gasto Etiquetado (II=A+B+C+D+E+F+G+H)</b>	<b>0</b>	<b>3,507,221</b>	<b>3,507,221</b>	<b>2,772,596</b>	<b>1,601,163</b>	<b>734,625</b>
DIRECCION GENERAL	0	0	0	0	0	0
COORDINACIÓN TECNICA	0	0	0	0	0	0
DEPARTAMENTO DE POZOS	0	2,947,221	2,947,221	2,212,595	1,041,163	734,625
DEPARTAMENTO DE COMERCIALIZACION	0	0	0	0	0	0
DEPARTAMENTO OPERATIVO	0	0	0	0	0	0
DEPARTAMENTO OBRAS Y PROYECTOS	0	560,000	560,000	560,000	560,000	0
COORDINACIÓN DE ADMON Y FINANZAS	0	0	0	0	0	0
DEPARTAMENTO DE CONTABILIDAD	0	0	0	0	0	0
DEPARTAMENTO DE COMPRAS Y LICITACIONES	0	0	0	0	0	0
DEPARTAMENTO DE RECURSOS HUMANOS	0	0	0	0	0	0
ORGANO INTERNO DE CONTROL	0	0	0	0	0	0
DEPARTAMENTO DE AUD. Y AUT. INVESTIGADORA	0	0	0	0	0	0
DEPARTAMENTO JURIDICO Y ATR. SUSTANCIADORA Y RESOLUTORA	0	0	0	0	0	0
<b>III. Total de Egresos (III = I + II)</b>	<b>41,437,062</b>	<b>8,633,164</b>	<b>50,070,226</b>	<b>44,548,768</b>	<b>43,341,716</b>	<b>5,521,458</b>



Organismo Operador del Agua Potable, Alcantarillado y Saneamiento del Municipio de Rincón de Romos (a)						
Estado Analítico del Ejercicio del Presupuesto de Egresos Detallado - LDF						
Clasificación Funcional (Finalidad y Función)						
Del 1 de Enero al 31 de Diciembre de 2023 (b)						
(PESOS)						
Concepto (c)	Egresos					Subejercicio (e)
	Aprobado (d)	Ampliaciones/ (Reducciones)	Modificado	Devengado	Pagado	
<b>I. Gasto No Etiquetado (I=A+B+C+D)</b>	<b>41,437,062</b>	<b>5,125,943</b>	<b>46,563,005</b>	<b>41,776,173</b>	<b>41,740,553</b>	<b>4,786,833</b>
<b>A. Gobierno (A=a1+a2+a3+a4+a5+a6+a7+a8)</b>	<b>0</b>	<b>0</b>	<b>0</b>	<b>0</b>	<b>0</b>	<b>0</b>
a1) Legislación	0	0	0	0	0	0
a2) Justicia	0	0	0	0	0	0
a3) Coordinación de la Política de Gobierno	0	0	0	0	0	0
a4) Relaciones Exteriores	0	0	0	0	0	0
a5) Asuntos Financieros y Hacendarios	0	0	0	0	0	0
a6) Seguridad Nacional	0	0	0	0	0	0
a7) Asuntos de Orden Público y de Seguridad Interior	0	0	0	0	0	0
a8) Otros Servicios Generales	0	0	0	0	0	0
<b>B. Desarrollo Social (B=b1+b2+b3+b4+b5+b6+b7)</b>	<b>41,437,062</b>	<b>5,125,943</b>	<b>46,563,005</b>	<b>41,776,173</b>	<b>41,740,553</b>	<b>4,786,833</b>
b1) Protección Ambiental	0	0	0	0	0	0
b2) Vivienda y Servicios a la Comunidad	41,437,062	5,125,943	46,563,005	41,776,173	41,740,553	4,786,833
b3) Salud	0	0	0	0	0	0
b4) Recreación, Cultura y Otras Manifestaciones Sociales	0	0	0	0	0	0
b5) Educación	0	0	0	0	0	0
b6) Protección Social	0	0	0	0	0	0
b7) Otros Asuntos Sociales	0	0	0	0	0	0
<b>C. Desarrollo Económico (C=c1+c2+c3+c4+c5+c6+c7+c8+c9)</b>	<b>0</b>	<b>0</b>	<b>0</b>	<b>0</b>	<b>0</b>	<b>0</b>
c1) Asuntos Económicos, Comerciales y Laborales en General	0	0	0	0	0	0
c2) Agropecuaria, Silvicultura, Pesca y Caza	0	0	0	0	0	0
c3) Combustibles y Energía	0	0	0	0	0	0
c4) Minería, Manufacturas y Construcción	0	0	0	0	0	0
c5) Transporte	0	0	0	0	0	0
c6) Comunicaciones	0	0	0	0	0	0
c7) Turismo	0	0	0	0	0	0
c8) Ciencia, Tecnología e Innovación	0	0	0	0	0	0
c9) Otras Industrias y Otros Asuntos Económicos	0	0	0	0	0	0
<b>D. Otras No Clasificadas en Funciones Anteriores (D=d1+d2+d3+d4)</b>	<b>0</b>	<b>0</b>	<b>0</b>	<b>0</b>	<b>0</b>	<b>0</b>
d1) Transacciones de la Deuda Pública / Costo Financiero de la Deuda	0	0	0	0	0	0
d2) Transferencias, Participaciones y Aportaciones Entre Diferentes Niveles y Ordenes de Gobierno	0	0	0	0	0	0
d3) Saneamiento del Sistema Financiero	0	0	0	0	0	0
d4) Adeudos de Ejercicios Fiscales Anteriores	0	0	0	0	0	0
<b>II. Gasto Etiquetado (II=A+B+C+D)</b>	<b>0</b>	<b>3,507,221</b>	<b>3,507,221</b>	<b>2,772,596</b>	<b>1,601,163</b>	<b>734,625</b>
<b>A. Gobierno (A=a1+a2+a3+a4+a5+a6+a7+a8)</b>	<b>0</b>	<b>0</b>	<b>0</b>	<b>0</b>	<b>0</b>	<b>0</b>
a1) Legislación	0	0	0	0	0	0
a2) Justicia	0	0	0	0	0	0
a3) Coordinación de la Política de Gobierno	0	0	0	0	0	0
a4) Relaciones Exteriores	0	0	0	0	0	0
a5) Asuntos Financieros y Hacendarios	0	0	0	0	0	0
a6) Seguridad Nacional	0	0	0	0	0	0
a7) Asuntos de Orden Público y de Seguridad Interior	0	0	0	0	0	0
a8) Otros Servicios Generales	0	0	0	0	0	0
<b>B. Desarrollo Social (B=b1+b2+b3+b4+b5+b6+b7)</b>	<b>0</b>	<b>3,507,221</b>	<b>3,507,221</b>	<b>2,772,596</b>	<b>1,601,163</b>	<b>734,625</b>
b1) Protección Ambiental	0	2,553,263	2,553,263	1,906,011	734,579	647,251
b2) Vivienda y Servicios a la Comunidad	0	953,958	953,958	866,584	866,584	87,374
b3) Salud	0	0	0	0	0	0
b4) Recreación, Cultura y Otras Manifestaciones Sociales	0	0	0	0	0	0
b5) Educación	0	0	0	0	0	0
b6) Protección Social	0	0	0	0	0	0
b7) Otros Asuntos Sociales	0	0	0	0	0	0
<b>C. Desarrollo Económico (C=c1+c2+c3+c4+c5+c6+c7+c8+c9)</b>	<b>0</b>	<b>0</b>	<b>0</b>	<b>0</b>	<b>0</b>	<b>0</b>
c1) Asuntos Económicos, Comerciales y Laborales en General	0	0	0	0	0	0
c2) Agropecuaria, Silvicultura, Pesca y Caza	0	0	0	0	0	0
c3) Combustibles y Energía	0	0	0	0	0	0
c4) Minería, Manufacturas y Construcción	0	0	0	0	0	0
c5) Transporte	0	0	0	0	0	0
c6) Comunicaciones	0	0	0	0	0	0
c7) Turismo	0	0	0	0	0	0
c8) Ciencia, Tecnología e Innovación	0	0	0	0	0	0
c9) Otras Industrias y Otros Asuntos Económicos	0	0	0	0	0	0

Organismo Operador del Agua Potable, Alcantarillado y Saneamiento del Municipio de Rincón de Romos (a)						
Estado Analítico del Ejercicio del Presupuesto de Egresos Detallado - LDF						
Clasificación Funcional (Finalidad y Función)						
Del 1 de Enero al 31 de Diciembre de 2023 (b)						
(PESOS)						
Concepto (c)	Egresos					Subejercicio (e)
	Aprobado (d)	Ampliaciones/ (Reducciones)	Modificado	Devengado	Pagado	
<b>D. Otras No Clasificadas en Funciones Anteriores (D=d1+d2+d3+d4)</b>	0	0	0	0	0	0
d1) Transacciones de la Deuda Publica / Costo Financiero de la Deuda			0			0
d2) Transferencias, Participaciones y Aportaciones Entre Diferentes Niveles y Órdenes de Gobierno			0			0
d3) Saneamiento del Sistema Financiero			0			0
d4) Adeudos de Ejercicios Fiscales Anteriores			0			0
<b>III. Total de Egresos (III = I + II)</b>	<b>41,437,062</b>	<b>8,633,164</b>	<b>50,070,226</b>	<b>44,548,768</b>	<b>43,341,716</b>	<b>5,521,458</b>

ARCHIVO PARA CONSULTA

Organismo Operador del Agua Potable, Alcantarillado y Saneamiento del Municipio de Rincón de Romos (a) Informe sobre Estudios Actuariales - LDF					
	Pensiones y jubilaciones	Salud	Riesgos de trabajo	Invalidez y vida	Otras prestaciones sociales
<b>Tipo de Sistema</b> Prestación laboral o Fondo general para trabajadores del estado o municipio Beneficio definido, Contribución definida o Mixto					
<b>Población afiliada</b> Activos Edad máxima Edad mínima Edad promedio Pensionados y Jubilados Edad máxima Edad mínima Edad promedio Beneficiarios Promedio de años de servicio (trabajadores activos) Aportación individual al plan de pensión como % del salario Aportación del ente público al plan de pensión como % del salario Crecimiento esperado de los pensionados y jubilados (como %) Crecimiento esperado de los activos (como %) Edad de Jubilación o Pensión Esperanza de vida					
<b>Ingresos del Fondo</b> Ingresos Anuales al Fondo de Pensiones					
<b>Nómina anual</b> Activos Pensionados y Jubilados Beneficiarios de Pensionados y Jubilados					
<b>Monto mensual por pensión</b> Máximo Mínimo Promedio					
<b>Monto de la reserva</b>					
<b>Valor presente de las obligaciones</b> Pensiones y Jubilaciones en curso de pago Generación actual Generaciones futuras					
<b>Valor presente de las contribuciones asociadas a los sueldos futuros de cotización X%</b> Generación actual Generaciones futuras					
<b>Valor presente de aportaciones futuras</b> Generación actual Generaciones futuras Otros Ingresos					
<b>Déficit/superávit actuarial</b> Generación actual Generaciones futuras					
<b>Periodo de suficiencia</b> Año de descapitalización Tasa de rendimiento					
<b>Estudio actuarial</b> Año de elaboración del estudio actuarial Empresa que elaboró el estudio actuarial					

NOMBRE DEL ENTE PÚBLICO (a)							
Guía de Cumplimiento de la Ley de Disciplina Financiera de las Entidades Federativas y Municipios							
Del 1 de enero al 31 de diciembre de 2023 (b)							
Indicadores de Observancia (c)	Implementación			Resultado		Fundamento (h)	Comentarios (i)
	SI	NO	Fecha estimada de cumplimiento (e)	Monto o valor (f)	Unidad (pesos/porcentaje) (g)		
	Mecanismo de Verificación (d)						
<b>INDICADORES PRESUPUESTARIOS</b>							
<b>A. INDICADORES CUANTITATIVOS</b>							
<b>1 Balance Presupuestario Sostenible (j)</b>							
a. Propuesto	Iniciativa de Ley de Ingresos y Proyecto de Presupuesto de Egresos		31/12/2023	\$ 41,437,062.00	pesos	Art. 6 y 19 de la LDF	SIN COMENTARIOS
b. Estimada/Aprobado	Ley de Ingresos y Presupuesto de Egresos		31/12/2023	\$ 41,437,062.00	pesos	Art. 6 y 19 de la LDF	SIN COMENTARIOS
c. Devengado	Cuenta Pública / Formato 4 LDF		31/12/2023	\$ 48,224,133.00	pesos	Art. 6 y 19 de la LDF	SIN COMENTARIOS
<b>2 Balance Presupuestario de Recursos Disponibles Sostenible (k)</b>							
a. Propuesto	Iniciativa de Ley de Ingresos y Proyecto de Presupuesto de Egresos		31/12/2023	\$ 41,437,062.00	pesos	Art. 6 y 19 de la LDF	SIN COMENTARIOS
b. Estimada/Aprobado	Ley de Ingresos y Presupuesto de Egresos		31/12/2023	\$ 41,437,062.00	pesos	Art. 6 y 19 de la LDF	SIN COMENTARIOS
c. Devengado	Cuenta Pública / Formato 4 LDF		31/12/2023	\$ 48,224,133.00	pesos	Art. 6 y 19 de la LDF	SIN COMENTARIOS
<b>3 Financiamiento Neto dentro del Techo de Financiamiento Neto (l)</b>							
a. Propuesto	Iniciativa de Ley de Ingresos		31/12/2023	\$ 41,437,062.00	pesos	Art. 6, 19 y 46 de la LDF	SIN COMENTARIOS
b. Estimada	Ley de Ingresos		31/12/2023	\$ 41,437,062.00	pesos	Art. 6, 19 y 46 de la LDF	SIN COMENTARIOS
c. Devengado	Cuenta Pública / Formato 4 LDF		31/12/2023	\$ 48,224,133.00	pesos	Art. 6, 19 y 46 de la LDF	SIN COMENTARIOS
<b>4 Recursos destinados a la atención de desastres naturales</b>							
<b>a. Asignación al fideicomiso para desastres naturales (m)</b>							
a.1 Aprobado	Reporte Trim. Formato 6 a)		31/12/2023	\$ -	pesos	Art. 9 de la LDF	SIN COMENTARIOS
a.2 Pagado	Cuenta Pública / Formato 6 a)		31/12/2023	\$ -	pesos	Art. 9 de la LDF	SIN COMENTARIOS
<b>b. Aportación promedio realizada por la Entidad Federativa durante los 5 ejercicios previos, para infraestructura dañada por desastres naturales (n)</b>							
	Autorizaciones de recursos aprobados por el FONDEN		31/12/2023	\$ -	pesos	Art. 9 de la LDF	SIN COMENTARIOS
<b>c. Saldo del fideicomiso para desastres naturales (o)</b>							
	Cuenta Pública / Auxiliar de Cuentas		31/12/2023	\$ -	pesos	Art. 9 de la LDF	SIN COMENTARIOS
<b>d. Costo promedio de los últimos 5 ejercicios de la reconstrucción de infraestructura dañada por desastres naturales (p)</b>							
	Autorizaciones de recursos aprobados por el FONDEN		31/12/2023	\$ -	pesos	Art. 9 de la LDF	SIN COMENTARIOS
<b>5 Techo para servicios personales (q)</b>							
a. Asignación en el Presupuesto de Egresos	Reporte Trim. Formato 6 d)		31/12/2023	\$ 11,015,117.00	pesos	Art. 10 y 21 de la LDF	
b. Devengado	Reporte Trim. Formato 6 d)		31/12/2023	\$ 10,143,144.73	pesos	Art. 13 fracc. V y 21 de la LDF	
<b>6 Previsiones de gasto para compromisos de pago derivados de APPs (r)</b>							
a. Asignación en el Presupuesto de Egresos	Presupuesto de Egresos		31/12/2023	\$ -	pesos	Art. 11 y 21 de la LDF	
<b>7 Techo de ADEFAS para el ejercicio fiscal (s)</b>							
a. Propuesto	Proyecto de Presupuesto de Egresos		31/12/2023	0	pesos	Art. 12 y 20 de la LDF	
b. Aprobado	Reporte Trim. Formato 6 a)		31/12/2023	0	pesos	Art. 12 y 20 de la LDF	
c. Devengado	Cuenta Pública / Formato 6 a)		31/12/2023	0	pesos	Art. 12 y 20 de la LDF	
<b>B. INDICADORES CUALITATIVOS</b>							
<b>1 Iniciativa de Ley de Ingresos y Proyecto de Presupuesto de Egresos</b>							
a. Objetivos anuales, estrategias y metas para el ejercicio fiscal (t)	Iniciativa de Ley de Ingresos y Proyecto de Presupuesto de Egresos		31/12/2023			Art. 5 y 18 de la LDF	SIN COMENTARIOS
b. Proyecciones de ejercicios posteriores (u)	Iniciativa de Ley de Ingresos y Proyecto de Presupuesto de Egresos / Formatos 7 a) y b)		31/12/2023			Art. 5 y 18 de la LDF	SIN COMENTARIOS
c. Descripción de riesgos relevantes y propuestas de acción para enfrentarlos (v)	Iniciativa de Ley de Ingresos y Proyecto de Presupuesto de Egresos		31/12/2023			Art. 5 y 18 de la LDF	SIN COMENTARIOS
d. Resultados de ejercicios fiscales anteriores y el ejercicio fiscal en cuestión (w)	Iniciativa de Ley de Ingresos y Proyecto de Presupuesto de Egresos / Formatos 7 c) y d)		31/12/2023			Art. 5 y 18 de la LDF	SIN COMENTARIOS
e. Estudio actuarial de las pensiones de sus trabajadores (x)	Proyecto de Presupuesto de Egresos / Formato 8		31/12/2023			Art. 5 y 18 de la LDF	SIN COMENTARIOS
<b>2 Balance Presupuestario de Recursos Disponibles, en caso de ser negativo</b>							
a. Razones excepcionales que justifican el Balance Presupuestario de Recursos Disponibles negativo (y)	Iniciativa de Ley de Ingresos o Proyecto de Presupuesto de Egresos					Art. 6 y 19 de la LDF	SIN COMENTARIOS
b. Fuente de recursos para cubrir el Balance Presupuestario de Recursos Disponibles negativo (z)	Iniciativa de Ley de Ingresos o Proyecto de Presupuesto de Egresos					Art. 6 y 19 de la LDF	SIN COMENTARIOS
c. Número de ejercicios fiscales y acciones necesarias para cubrir el Balance Presupuestario de Recursos Disponibles negativo (aa)	Iniciativa de Ley de Ingresos o Proyecto de Presupuesto de Egresos					Art. 6 y 19 de la LDF	SIN COMENTARIOS
d. Informes Trimestrales sobre el avance de las acciones para recuperar el Balance Presupuestario de Recursos Disponibles (bb)	Reporte Trim. y Cuenta Pública					Art. 6 y 19 de la LDF	SIN COMENTARIOS
<b>3 Personal</b>							
a. Remuneraciones de los servidores públicos (cc)	Proyecto de Presupuesto		31/12/2023	\$ 11,015,116.99	pesos	Art. 10 y 21 de la LDF	
b. Previsiones salariales y económicas para cubrir incrementos salariales, creación de plazas y otros (dd)	Proyecto de Presupuesto		31/12/2023	\$ -	pesos	Art. 10 y 21 de la LDF	
<b>INDICADORES DEL EJERCICIO PRESUPUESTARIO</b>							
<b>A. INDICADORES CUANTITATIVOS</b>							
<b>1 Ingresos Excedentes derivados de Ingresos de Libre Disposición</b>							
a. Monto de Ingresos Excedentes derivados de ILD (ee)	Cuenta Pública / Formato 5		31/12/2023	\$ 4,281,435.00	pesos	Art. 14 y 21 de la LDF	SIN COMENTARIOS
b. Monto de Ingresos Excedentes derivados de ILD destinados al fin del A.14, fracción I de la LDF (ff)	Cuenta Pública		31/12/2023	\$ 4,281,435.00	pesos	Art. 14 y 21 de la LDF	SIN COMENTARIOS
c. Monto de Ingresos Excedentes derivados de ILD destinados al fin del A.14, fracción II, a) de la LDF (gg)	Cuenta Pública		31/12/2023	\$ 4,281,435.00	pesos	Art. 14 y 21 de la LDF	SIN COMENTARIOS
d. Monto de Ingresos Excedentes derivados de ILD destinados al fin del A.14, fracción II, b) de la LDF (hh)	Cuenta Pública		31/12/2023	\$ 4,281,435.00	pesos	Art. 14 y 21 de la LDF	SIN COMENTARIOS
e. Monto de Ingresos Excedentes derivados de ILD destinados al fin del artículo noveno transitorio de la LDF (ii)					pesos	Art. Noveno Transitorio de la LDF	

NOMBRE DEL ENTE PÚBLICO (a) Guía de Cumplimiento de la Ley de Disciplina Financiera de las Entidades Federativas y Municipios Del 1 de enero al 31 de diciembre de 2023 (b)						
Indicadores de Observancia (c)	Implementación		Resultado		Fundamento (h)	Comentarios (i)
	SI	NO	Monto o valor (f)	Unidad (pesos/porcentaje) (g)		
	Mecanismo de Verificación (d)	Fecha estimada de cumplimiento (e)				
<b>INDICADORES PRESUPUESTARIOS</b>						
f. Monto de Ingresos Excedentes derivados de ILD destinados al fin señalado por el Artículo 14, párrafo segundo y en el artículo 21 y Noveno Transitorio de la LDF (jj)				pesos	Art. 14 y 21 de la LDF	
g. Monto de Ingresos Excedentes derivados de ILD en un nivel de endeudamiento Sostenible de acuerdo al Sistema de Alertas hasta por el 5% de los recursos para cubrir el Gasto Corriente (kk)				pesos	Art. 14 y 21 de la LDF	
<b>B. INDICADORES CUALITATIVOS</b>						
1 Análisis Costo-Beneficio para programas o proyectos de inversión mayores a 10 millones de UDIS (jj)	Página de internet de la Secretaría de Finanzas o Tesorería Municipal	<a href="http://www.rinconderomos.gob.mx/cuenta-publica-ooapas-2023.html">http://www.rinconderomos.gob.mx/cuenta-publica-ooapas-2023.html</a>	0	pesos	Art. 13 frac. III y 21 de la LDF	SIN COMENTARIOS
2 Análisis de conveniencia y análisis de transferencia de riesgos de los proyectos APPs (kk)	Página de internet de la Secretaría de Finanzas o Tesorería Municipal	<a href="http://www.rinconderomos.gob.mx/cuenta-publica-ooapas-2023.html">http://www.rinconderomos.gob.mx/cuenta-publica-ooapas-2023.html</a>	0	pesos	Art. 13 frac. III y 21 de la LDF	SIN COMENTARIOS
3 Identificación de población objetivo, destino y temporalidad de subsidios (ll)	Página de internet de la Secretaría de Finanzas o Tesorería Municipal	<a href="http://www.rinconderomos.gob.mx/cuenta-publica-ooapas-2023.html">http://www.rinconderomos.gob.mx/cuenta-publica-ooapas-2023.html</a>	0	pesos	Art. 13 frac. VII y 21 de la LDF	SIN COMENTARIOS
<b>INDICADORES DE DEUDA PÚBLICA</b>						
<b>A. INDICADORES CUANTITATIVOS</b>						
<b>1 Obligaciones a Corto Plazo</b>						
a. Límite de Obligaciones a Corto Plazo (mm)				pesos	Art. 30 frac. I de la LDF	
b. Obligaciones a Corto Plazo (nn)				pesos	Art. 30 frac. I de la LDF	

PARA CONSULTA

**Sanjismo Operador del Agua Potable, Alcantarillado y Saneamiento del Municipio de Rincón de Romos**  
**AGUASCALIENTES**

**Auxiliares de Cuentas del 31/dic./2023 al 31/dic./2023**  
**Con saldo y/o movimientos. (De la cuenta: 2119 a la 2119-02-01)**

Fecha y hora de impresión: 21/feb./2024 11:58 a. m.

Cuenta Poliza	Nombre de la Cuenta Beneficiario	No. Factura	Cheque / Folio	Concepto	Saldo Inicial	Movimientos del Periodo		Saldo
						Cargos	Abonos	
2119				OTRAS CUENTAS POR PAGAR A CORTO PLAZO	\$1,648,534.80	\$1,600,000.00	\$21,190.66	\$69,725.46
2119-01				OOAPAS	\$1,648,534.80	\$1,600,000.00	\$21,190.66	\$69,725.46
2119-01-006				MUNICIPIO DE RINCON DE ROMOS	\$1,600,000.00	\$1,600,000.00	\$21,190.66	\$21,190.66
D00032				PASIVO IMSS DEL MES DE DICIEMBRE 2023 (PASIVO IMSS DEL MES DE DICIEM	\$0.00	\$0.00	\$21,190.66	\$1,621,190.66
D00033				CANCELACION DE PASIVO SALDO PENDIENTE AL MUNICIPIO APROBADA EN AC	\$1,600,000.00	\$1,600,000.00	\$0.00	\$21,190.66
2119-01-024				Depositos BBVA Bancomer no identificados	\$3,398.27	\$0.00	\$0.00	\$3,398.27
2119-01-026				Depositos no identificados	\$30,568.53	\$0.00	\$0.00	\$30,568.53
2119-01-048				SECRETARIA DE FINANZAS	\$14,568.00	\$0.00	\$0.00	\$14,568.00
<b>Total :</b>					<b>1,648,534.80</b>	<b>1,600,000.00</b>	<b>21,190.66</b>	<b>69,725.46</b>

Anexo 11

Flujo contable trimestral de Ingresos y Egresos

INFORME DE AVANCE DE GESTIÓN FINANCIERA



Clave Ente Fiscalizado **ORGANISMO OPERADOR DEL AGUA PORTABLE, ALCANTARILLADO Y SANEAMIENTO**  
 Período **Del 01 de Octubre al 31 de Diciembre de 2023**

CUENTA	OCTUBRE		NOVIEMBRE		DICIEMBRE		ACUMULADO TRIMESTRAL		ACUMULADO DEL EJERCICIO		%
	REAL	PRESUPUESTO PROGRAMADO	REAL	PRESUPUESTO PROGRAMADO	REAL	PRESUPUESTO PROGRAMADO	REAL	PRESUPUESTO PROGRAMADO	REAL	PRESUPUESTO PROGRAMADO	
73	3,456,624	3,453,089	2,997,222	3,453,089	3,125,437	3,453,089	9,579,283	10,359,266	34,961,944	31,077,797	112%
73-1	2,710,144	2,580,738	2,466,502	2,580,738	2,466,502	2,580,738	7,643,147	7,742,213	24,319,525	23,226,640	105%
73-2	40,628	74,888	19,410	74,888	41,231	74,888	101,270	224,864	356,679	673,993	53%
73-3	160,227	118,784	140,898	118,784	143,665	118,784	444,789	356,363	1,360,564	1,069,060	127%
73-4	247,138	46,490	221,905	46,490	235,461	46,490	704,504	139,469	459,384	418,407	110%
73-5	73,294	46,642	45,868	46,642	74,028	46,642	139,925	193,190	486,345	419,774	116%
73-6	14,297	18,829	6,693	18,829	9,464	18,829	30,454	56,486	202,268	169,459	119%
73-7	196,736	142,307	132,605	142,307	144,659	142,307	474,002	426,921	1,544,632	1,280,762	121%
73-8	14,158	16,047	30,132	16,047	10,428	16,047	54,717	48,142	175,394	144,427	121%
79	5,393	4,156	4,454	4,156	4,126	4,156	13,963	12,469	41,541	37,407	100%
81-12	42,103	70,833	102,545	70,833	45,084	70,833	212,500	189,732	542,632	637,500	100%
82-01	354,912	166,667	0	166,667	0	166,667	354,912	500,000	864,576	1,500,000	58%
83-01	0	0	0	0	0	0	0	0	400,000	0	0%
93	1,150,000	166,667	583,401	166,667	2,475,000	166,667	4,208,401	500,000	4,208,401	1,500,000	281%
<b>TOTAL</b>	<b>5,009,022</b>	<b>3,453,048</b>	<b>3,754,412</b>	<b>3,453,048</b>	<b>5,649,647</b>	<b>3,453,048</b>	<b>14,382,564</b>	<b>10,389,640</b>	<b>34,961,944</b>	<b>31,077,429</b>	<b>112%</b>

Flujo contable trimestral de Ingresos y Egresos



INFORME DE AVANCE DE GESTIÓN FINANCIERA

Clave  
Ente Fiscalizado  
Periodo

ORGANISMO OPERADOR DEL AGUA PORTABLE, ALCANTARILLADO Y SANEAMIENTO  
Del 01 de Octubre al 31 de Diciembre de 2023

CUENTA	EGRESOS POR CAPITULO DEL GASTO												
	OCTUBRE		NOVIEMBRE		DICIEMBRE		ACUMULADO TRIMESTRAL		ACUMULADO DEL EJERCICIO		%	EFICIENCIA DEL EJERCICIO	
CLAVE	NOMBRE	EJERCIDO	PRESUPUESTO PROGRAMADO	EJERCIDO	PRESUPUESTO PROGRAMADO	EJERCIDO	PRESUPUESTO PROGRAMADO	EJERCIDO	PRESUPUESTO PROGRAMADO	EJERCIDO			PRESUPUESTO PROGRAMADO
1000	SERVICIOS PERSONALES	701,460	986,167	722,960	986,167	2,011,286	986,167	3,435,685	2,958,501	6,664,505	8,875,503	116%	75%
2000	MATERIALES Y SUMINISTROS	436,718	335,145	556,732	335,145	696,625	335,145	1,690,075	1,005,435	2,764,900	3,016,305	168%	92%
3000	SERVICIOS GENERALES	2,897,128	1,794,869	1,702,898	1,794,869	2,941,503	1,794,869	6,641,529	5,384,606	17,459,458	16,153,821	123%	108%
4000	TRANSFERENCIAS, ASIGNACIONES, SUBSIDIOS Y OTRAS AYUDAS	138,018	262,780	145,622	262,780	129,971	262,780	413,611	788,339	1,820,455	2,365,830	52%	77%
5000	BIENES MUEBLES, INMUEBLES E INTANGIBLES	11,187	74,125	147,383	74,125	1,331	74,125	159,900	222,375	419,321	201,556	72%	208%
6000	INVERSIÓN PÚBLICA	803,696	53,500	252,000	53,500	136,598	53,500	1,192,294	160,500	629,975	642,000	0%	98%
	<b>TOTAL</b>	<b>4,988,207</b>	<b>3,506,685</b>	<b>3,527,595</b>	<b>3,506,685</b>	<b>5,017,292</b>	<b>3,506,685</b>	<b>13,533,094</b>	<b>10,519,756</b>	<b>29,788,622</b>	<b>31,255,016</b>	<b>129%</b>	<b>95%</b>

LIC. JOSUE ISSAC ACOSTA ESPARZA  
AUXILIAR DE INGRESOS OoPAs

ING. MARIA ANTONIETA VÁZQUEZ DE SANTOS  
DIRECTOR OoPAs





# Anexo 12

## INFORME DE AVANCE DE GESTIÓN FINANCIERA

[AGF-2/CAD

Clave  
 Ente Fiscalizado  
 Periodo

ORGANISMO OPERADOR DEL AGUA PORTABLE, ALCANTARILLADO Y SANEAMIENTO  
 Del 01 de Octubre al 31 de Diciembre de 2023

INGRESOS	
TOTAL REAL ACUMULADO DEL EJERCICIO	\$ 34,961,944.00
TOTAL PROGRAMADO ACUMULADO DEL EJERCICIO	\$ 31,077,429.00
DIFERENCIA	\$ 3,884,515.00

### JUSTIFICACION DE LA DIFERENCIA

LA RECAUDACION AUMENTO CADA MES CON LA IMPLEMENTACION DE PAGO MENSUAL, ADEMAS DEL SUBSIDIO OTORGADO POR MUNICIPIO.

EGRESOS	
EGRESOS POR CAPITULO DEL GASTO	
TOTAL REAL ACUMULADO DEL EJERCICIO	\$ 29,758,621.66
TOTAL PROGRAMADO ACUMULADO DEL EJERCICIO	\$ 31,255,015.00
DIFERENCIA	\$ 1,496,393.34

### JUSTIFICACION DE LA DIFERENCIA

LA FALTA DE EQUILIBRIO PRESUPUESTAL ESTIBA EN LOS IMPORTES POR DEVOLUCIÓN DE IVA, MISMOS QUE NO SE CONSIDERAN EN EL INGRESO MAS SI SE AUMENTAN AL PRESUPUESTO DE EGRESOS

LIC. JOSUE ISSAC ACOSTA ESPARZA  
 AUXILIAR DE INGRESOS OOAPAS

ING. MARIA ANTONIETA VÁZQUEZ DE SANTOS  
 DIRECTOR OOAPAS



Fecha
31-dic-23
2023

Organismo Operador del Agua Potable, Alcantarillado y Saneamiento del Municipio de Rincón de Romos

CAPÍTULO VII  
DE LOS ESTADOS E INFORMES CONTABLES, PRESUPUESTARIOS, PROGRAMÁTICOS Y DE LOS INDICADORES DE POSTURA  
REGLAS DE VALIDACIÓN ESTADOS FINANCIEROS

Cruces  
208

35/96

4/4

**Reglas de validación del Estados de Actividades (EA)** 5

Las cifras de la fila de Resultados del Ejercicio (Ahorro/Desahorro) de las columnas 20XN y 20XN-1 deben ser las mismas que se muestran en el Estado de Situación Financiera en la fila y columnas mencionadas.

La regla se cumple	EA	ESF	DIFERENCIA
Resultados del Ejercicio (Ahorro/Desahorro) 2023	1,757,831.80	1,757,831.80	0.00
Resultados del Ejercicio (Ahorro/Desahorro) 2022	1,991,446.45	1,991,446.45	0.00

La cifra de la fila de Resultados del Ejercicio (Ahorro / Desahorro) de la columna 20XN, debe ser la misma con la que se muestra en el Estado de Variación en la Hacienda Pública en la fila de Resultados del Ejercicio (Ahorro/Desahorro) del apartado Variaciones de la Hacienda Pública/ Patrimonio Generado Neto de 20XN, en la columna de Hacienda Pública / Patrimonio Generado del Ejercicio.

La regla se cumple	EA	EVHP	DIFERENCIA
Resultados del Ejercicio (Ahorro/Desahorro) 2023	1,757,831.80	1,757,831.80	0.00
Variaciones de la Hacienda Pública/ Patrimonio Generado Neto 2023		1,757,831.80	0.00

La cifra de la fila de Resultados del Ejercicio (Ahorro / Desahorro) de la columna 20XN-1, debe ser la misma que se muestra en el Estado de Variación en la Hacienda Pública en la fila de Resultados del Ejercicio (Ahorro/Desahorro) del apartado Hacienda Pública/ Patrimonio Generado Neto de 20XN-1, en la columna de Hacienda Pública / Patrimonio Generado del Ejercicio.

La regla se cumple	EA	EVHP	DIFERENCIA
Resultados del Ejercicio (Ahorro/Desahorro) 2023	1,757,831.80	1,757,831.80	0.00
Hacienda Pública / Patrimonio Generado Neto de 20XN-1		1,757,831.80	0.00

La cifra de la fila de Resultados del Ejercicio (Ahorro / Desahorro) de la columna 20XN-1, debe ser la misma que se muestra en el Estado de Variación en la Hacienda Pública, en la fila Resultados de Ejercicios Anteriores del apartado Variaciones de la Hacienda Pública / Patrimonio Generado Neto de 20XN, en la columna Hacienda Pública / Patrimonio Generado del Ejercicio, con naturaleza contraria.

La regla se cumple	EA	EVHP	DIFERENCIA
Resultados del Ejercicio (Ahorro/Desahorro) 2022	1,991,446.45	1,991,446.45	0.00
Variaciones de la Hacienda Pública/ Patrimonio Generado Neto 2022		1,991,446.45	0.00

**Reglas de Validación del Estado de Situación Financiera (ESF)** 48

Las cifras de la fila de Resultados del Ejercicio (Ahorro/Desahorro) de las columnas 20XN y 20XN-1, deben ser las obtenidas en el Estado de Actividades en la fila y columnas mencionadas.

La regla se cumple	ESF	EA	DIFERENCIA
Resultados del Ejercicio (Ahorro/Desahorro) 2023	1,757,831.80	1,757,831.80	0.00
Resultados del Ejercicio (Ahorro/Desahorro) 2022	1,991,446.45	1,991,446.45	0.00

Las cifras de las filas de los rubros del Activo de las columnas 20XN y 20XN-1, deben ser las mismas que se muestran en el Estado Analítico del Activo en las filas de Activo en las columnas de Saldo Final y de Saldo Inicial respectivamente.

La regla se cumple	ESF 20XN-1	EAA SALDO INICIAL	DIFERENCIA
<b>Activo Circulante</b>			
Efectivo y Equivalentes	1,130,157.07	1,130,157.07	0.00
Derechos a Recibir Efectivos o Equivalentes	5,637,897.37	5,637,897.37	0.00
Derechos a Recibir Bienes o Servicios	580,000.05	580,000.05	0.00
Inventarios	0.00	0.00	0.00
Almacenes	0.00	0.00	0.00
Estimaciones por Pérdida o Deterioro de Activos Circulantes	0.00	0.00	0.00
<b>Activo No Circulante</b>			
Inversiones Financieras a Largo Plazo	0.00	0.00	0.00
Derechos a Recibir Efectivos o Equivalentes a Largo Plazo	0.00	0.00	0.00
Bienes Inmuebles, Infraestructura y Construcciones en Proceso	6,552,753.76	6,552,753.76	0.00
Bienes Muebles	3,900,429.00	3,900,429.00	0.00
Activos Intangibles	146,836.92	146,836.92	0.00
Depreciación, Deterioro y Amortización Acumulada de Bienes	-13,718.92	-13,718.92	0.00
Activos Diferidos	0.00	0.00	0.00
Estimación por Pérdida o Deterioro de Activos no Circulantes	0.00	0.00	0.00
Otros Activos Circulantes	0.00	0.00	0.00

Activo Circulante	ESF 20XN	EAA SALDO FINAL	DIFERENCIA
Efectivo y Equivalentes	2,096,917.95	2,096,917.95	0.00
Derechos a Recibir Efectivos o Equivalentes	5,999,509.48	5,999,509.48	0.00
Derechos a Recibir Bienes o Servicios	580,000.05	580,000.05	0.00
Inventarios	0.00	0.00	0.00
Almacenes	0.00	0.00	0.00
Estimaciones por Pérdida o Deterioro de Activos Circulantes	0.00	0.00	0.00
<b>Activo No Circulante</b>			
Inversiones Financieras a Largo Plazo	0.00	0.00	0.00
Derechos a Recibir Efectivos o Equivalentes a Largo Plazo	0.00	0.00	0.00
Bienes Inmuebles, Infraestructura y Construcciones en Proceso	6,552,753.76	6,552,753.76	0.00
Bienes Muebles	3,997,349.37	3,997,349.37	0.00
Activos Intangibles	146,836.92	146,836.92	0.00
Depreciación, Deterioro y Amortización Acumulada de Bienes	-13,718.92	-13,718.92	0.00
Activos Diferidos	0.00	0.00	0.00
Estimación por Pérdida o Deterioro de Activos no Circulantes	0.00	0.00	0.00
Otros Activos Circulantes	0.00	0.00	0.00

Total Activo 2023	19,359,648.61		
Total Activo 2023	17,934,355.25		
Activo saldo inicial		17,934,355.25	0.00
Activo saldo final		19,359,648.61	0.00

Las cifras de la fila de Efectivo y Equivalentes de las columnas 20XN y 20XN-1, deben ser las mismas que se muestran en el Estado de Flujos de Efectivo en la fila de Efectivo y Equivalentes al Final del Ejercicio en las columnas mencionadas.

La regla se cumple	ESF	EFE	DIFERENCIA
Efectivos y Equivalentes 2022	1,130,157.07		
Efectivos y Equivalentes 2023	2,096,917.95		

Efectivos y Equivalentes al Efectivo al Final del Ejercicio 2022		1,130,157.07	0.00	1
Efectivos y Equivalentes al Efectivo al Final del Ejercicio 2023		2,096,917.95	0.00	1

La cifra de la fila de Efectivo y Equivalentes de la columna 20XN-1, debe ser la misma que se muestra en el Estado de Flujos de Efectivo en la fila de Efectivo y Equivalentes al Efectivo al Inicio del Ejercicio en la columna 20XN.

La regla se cumple	ESF	EFE	DIFERENCIA	
Efectivos y Equivalentes 2022	1,130,157.07			
Efectivos y Equivalentes al Efectivo al Inicio del Ejercicio 2023		1,130,157.07		0.00

Las cifras de la fila de Total del Activo de las columnas 20XN y 20XN-1, deben ser las mismas que se muestran en la fila de Total del Pasivo y Hacienda Pública/Patrimonio en las columnas mencionadas

La regla se cumple	ESF	EFE	DIFERENCIA	
Total del activo 2022	17,934,355.25			
Total del Pasivo y Hacienda Pública/Patrimonio 2022	17,934,355.25			0.00
Total del activo 2023	19,359,648.61			
Total del Pasivo y Hacienda Pública/Patrimonio 2023	19,359,648.61			0.00

Las cifras de la fila de Total del Pasivo de las columnas 20XN y 20XN-1, deben ser las mismas que se muestran en el Estado Analítico de la Deuda y Otros Pasivos en la fila de Total de Deuda Pública y Otros Pasivos en las columnas de Saldo Final del Periodo y de Saldo Inicial del Periodo respectivamente.

La regla se cumple	ESF	EADOP	DIFERENCIA	
Total de Pasivo 2022	3,433,373.22			
Total de Deuda y otros Pasivos Saldo Inicial del Periodo		3,100,834.78		0.00
Total de Pasivo 2023	3,100,834.78			
Total de Deuda y otros Pasivos Saldo Final del Periodo		3,433,373.22		0.00

La cifra de la fila de Hacienda Pública/Patrimonio Contribuido de la columna 20XN-1, debe ser la misma que se muestra en el Estado de Variación en la Hacienda Pública en la fila de Hacienda Pública/Patrimonio Contribuido Neto de 20XN-1 en las columnas de Hacienda Pública / Patrimonio Contribuido y Total.

La regla se cumple	ESF	EVHP	DIFERENCIA	
Hacienda Pública / Patrimonio Contribuido Neto de 2022				
Hacienda pública Patrimonio Contribuido 2022	0.00			
Patrimonio contribuido total 2022		0.00		0.00
Hacienda pública Patrimonio Contribuido 2022 Total		0.00		0.00

La cifra de la fila de Hacienda Pública/Patrimonio Generado de la columna 20XN-1, debe ser la misma que se muestra en el Estado de Variación en la Hacienda Pública en la fila de Hacienda Pública/Patrimonio Generado Neto de 20XN-1 en la columna Total.

La regla se cumple	ESF	EVHP	DIFERENCIA	
Hacienda Pública / Patrimonio Generado Neto de 2022				
Hacienda pública Patrimonio Generado 2022	14,500,982.03			
Hacienda pública Patrimonio Generado Neto 2022		14,500,982.03		0.00

La cifra de la fila de Exceso o Insuficiencia en la Actualización de la Hacienda Pública/Patrimonio de la columna 20XN-1, debe ser la misma que se muestra en el Estado de Variación en la Hacienda Pública en la fila de Exceso o Insuficiencia en la Actualización de la Hacienda Pública/Patrimonio Neto de 20XN-1 en las columnas de Exceso o Insuficiencia en la Actualización de la Hacienda Pública / Patrimonio y Total

La regla se cumple	ESF	EVHP	DIFERENCIA	
<b>Cambios en el Exceso o Insuficiencia en la Actualización de la Hacienda Pública/ Patrimonio Neto 20XN</b>				
Exceso o insuficiencia en Actualización de la hacienda Pública/Patrimonio 2022	0.00			
Exceso o insuficiencia en la actualización de Haciendas Publicas 2022		0.00		0.00
Exceso o insuficiencia en la actualización de Haciendas Publicas 2022/Total		0.00		0.00

Las cifras de la fila de Total Hacienda Pública/Patrimonio de las columnas 20XN y 20XN-1, deben ser las mismas según corresponda, con las que se muestran en el Estado de Variación en la Hacienda Pública en las filas de la Hacienda Pública/Patrimonio Neto Final de 20XN y Hacienda Pública/Patrimonio Neto Final de 20XN-1 en la columna de Total respectivamente

La regla se cumple	ESF	EVHP	DIFERENCIA	
<b>Hacienda Pública / Patrimonio</b>				
Total Hacienda Pública /Patrimonio 2022	14,500,982.03			
Total Hacienda Pública /Patrimonio 2023	16,258,813.83			
<b>Hacienda Pública / Patrimonio Neto Final de 2023</b>				
Hacienda Pública /Patrimonio Neto Final 2022		14,500,982.03		0.00
Hacienda Pública /Patrimonio Neto Final 2023		16,258,813.83		0.00

11/12 **Reglas de validación del Estado de Variación en la Hacienda Pública (EVHP)** 78

La cifra de la fila de Hacienda Pública/Patrimonio Contribuido Neto de 20XN-1 de la columna de Hacienda Pública / Patrimonio Contribuido y columna Total, deben ser las mismas que se muestra en el Estado de Situación Financiera en la fila de Hacienda Pública/Patrimonio Contribuido en la columna 20XN-1.

La regla se cumple	EVHP	ESF	DIFERENCIA	
<b>Hacienda Pública / Patrimonio Contribuido Neto de 2022</b>				
Hacienda Pública /Patrimonio Contribuido Neto 2022 / columna Hacienda Pública/Patrimonio Contribuido	0.00			
Hacienda Pública /Patrimonio Contribuido Neto 2022 / columna Total	0.00			0.00
Hacienda Pública /Patrimonio Contribuido 2022		0.00		0.00

La cifra de la fila de Hacienda Pública/Patrimonio Generado Neto de 20XN-1 de la columna Total, debe ser la misma que se muestra en el Estado de Situación Financiera en la fila de Hacienda Pública/Patrimonio Generado en la columna 20XN-1.

La regla se cumple	EVHP	ESF	DIFERENCIA	
<b>Hacienda Pública / Patrimonio Contribuido Neto de 2022</b>				
Hacienda Pública /Patrimonio Contribuido Neto 2022 / columna Total	14,500,982.03			
Hacienda Pública /Patrimonio Contribuido 2022		14,500,982.03		0.00

La cifra de la fila de Exceso o Insuficiencia en la Actualización de la Hacienda Pública/Patrimonio Neto de 20XN-1 de la columna de Exceso o Insuficiencia en la Actualización de la Hacienda Pública / Patrimonio y columna Total, deben ser las mismas que se muestra en el Estado de Situación Financiera en la fila de Exceso o Insuficiencia en la Actualización de la Hacienda Pública/Patrimonio en la columna 20XN-1.

La regla se cumple	EVHP	ESF	DIFERENCIA	
<b>Exceso o Insuficiencia en la Actualización de la Hacienda Pública / Patrimonio Neto de 2022</b>				
Exceso o insuficiencia en la actualización de Haciendas Publicas/Patrimonio Neto 2022 /Total	0.00			
Exceso o insuficiencia en la actualización de Haciendas Publicas/Patrimonio 2022		0.00		0.00

Las cifras de las filas de Hacienda Pública/Patrimonio Neto Final de 20XN-1 y de Hacienda Pública/Patrimonio Neto Final de 20XN de la columna de Total, deben ser las mismas según corresponda, con las que se muestran en el Estado de Situación Financiera en la fila de Total Hacienda Pública/Patrimonio en las columnas 20XN-1 y 20XN.

La regla se cumple	EVHP	ESF	DIFERENCIA	
<b>Hacienda Pública / Patrimonio Neto Final de 2022</b>				
Hacienda Pública /Patrimonio Neto Final 2022 / Columna Total	14,500,982.03			
<b>Hacienda Pública / Patrimonio Neto Final de 2022</b>				

Hacienda Pública / Patrimonio Neto Final 2022 / Columna Total

16,258,813.83

Total de Hacienda Pública Patrimonio 2022  
Total de Hacienda Pública Patrimonio 2023

14,500,982.03  
16,258,813.83

0.00 1  
0.00 1

Las cifras de las variaciones de las filas Aportaciones, Donaciones de Capital y Actualización de la columna Hacienda Pública / Patrimonio Contribuido del apartado Cambios en la Hacienda Pública/Patrimonio Contribuido Neto de 20XN, deben ser las mismas que se muestran en el Estado de Cambios en la Situación Financiera en el apartado Hacienda Pública/Patrimonio Contribuido de las filas mencionadas

1 **La regla se cumple**

	EVHP	ECSF/origen	ECSF/Aplicación	DIFERENCIA	
<b>Cambios en la Hacienda Pública/Patrimonio Contribuido Neto de 2023</b>					
Aportaciones	0.00	0.00	0.00	0.00	2
Donaciones de Capital	0.00	0.00	0.00	0.00	2
Actualización de la Hacienda Pública / Patrimonio	0.00	0.00	0.00	0.00	2

Las cifras de las variaciones de las filas Revalúos, Reservas y Rectificaciones de Resultados de Ejercicios Anteriores del apartado Variaciones de la Hacienda Pública/Patrimonio Generado Neto de 20XN de la columna Hacienda Pública / Patrimonio Generado del Ejercicio, deben ser las mismas que se muestran en el Estado de Cambios en la Situación Financiera en el apartado Hacienda Pública/Patrimonio Generado de las filas mencionadas

1 **La regla se cumple**

	EVHP	ECSF/origen	ECSF/Aplicación	DIFERENCIA	
<b>Variaciones de la Hacienda Pública/ Patrimonio Generado Neto 2023</b>					
Revalúos / Columna Hacienda Pública/Patrimonio Generado del Ejercicio	0.00	0.00	0.00	0.00	2
Reservas / Columna Hacienda Pública/Patrimonio Generado del Ejercicio	0.00	0.00	0.00	0.00	2
Rectificaciones de Resultados de ejercicios anteriores / Columna Hacienda Pública/Patrimonio Generado del Ejercicio	0.00	0.00	0.00	0.00	2

La cifra de la variación de la fila Resultados de Ejercicios Anteriores del apartado Variaciones de la Hacienda Pública/Patrimonio Generado Neto de 20XN de la columna Hacienda Pública / Patrimonio Generado de Ejercicios Anteriores, debe ser la misma que se muestra en el Estado de Cambios en la Situación Financiera en el apartado Hacienda Pública/Patrimonio Generado de la fila mencionada.

1 **La regla se cumple**

	EVHP	ECSF/origen	ECSF/Aplicación	DIFERENCIA	
<b>Variaciones de la Hacienda Pública/ Patrimonio Generado Neto 2022</b>					
Resultados de Ejercicios Anteriores	1,991,446.45	1,991,446.45	0.00	0.00	2

Las cifras de las variaciones en el apartado Cambios en el Exceso o Insuficiencia en la Actualización de la Hacienda Pública/Patrimonio Neto de 20XN en las filas Resultado por Posición Monetaria y Resultado por Tenencia de Activos no Monetarios de la columna Exceso o Insuficiencia en la Actualización de la Hacienda Pública/Patrimonio, deben ser las mismas que se muestran en el Estado de Cambios en la Situación Financiera en dicho concepto

1 **La regla se cumple**

	EVHP	ECSF/origen	ECSF/Aplicación	DIFERENCIA	
<b>Cambios en el Exceso O Insuficiencia en la Actualización de la Hacienda Pública/ Patrimonio Neto 2023</b>					
Resultado por posición monetaria	0.00	0.00	0.00	0.00	2
Resultado por tenencia de activos no monetarios	0.00	0.00	0.00	0.00	2

La cifra de la fila de Resultados del Ejercicio (Ahorro/Desahorro) del apartado Variaciones de la Hacienda Pública/Patrimonio Generado Neto de 20XN, en la columna de Hacienda Pública / Patrimonio Generado del Ejercicio debe ser la misma con la fila de Resultados del Ejercicio (Ahorro / Desahorro) de la columna 20XN del Estado de Actividades y del Estado de Situación Financiera

1 **La regla se cumple**

	EVHP	EA	ESF	DIFERENCIA	
<b>Variaciones de la Hacienda Pública/ Patrimonio Generado Neto 2023</b>					
Resultado del Ejercicio (Ahorro/Desahorro)	1,757,831.80	1,757,831.80	1,757,831.80	0.00	2

La cifra de la fila de Resultados del Ejercicio (Ahorro/Desahorro) del apartado Hacienda Pública/Patrimonio Generado Neto de 20XN-1, en la columna de Hacienda Pública / Patrimonio Generado del Ejercicio debe ser la misma con la fila de Resultados del Ejercicio (Ahorro / Desahorro) de la columna 20XN-1 del Estado de Actividades y del Estado de Situación Financiera.

1 **La regla se cumple**

	EVHP	EA	ESF	DIFERENCIA	
<b>Hacienda Pública / Patrimonio Generado Neto de 2022</b>					
Resultado del Ejercicio (Ahorro/Desahorro) 2022	1,991,446.45	1,991,446.45	1,991,446.45	0.00	2

La cifra de la fila de Resultados de Ejercicios Anteriores del apartado Variaciones de la Hacienda Pública / Patrimonio Generado Neto de 20XN, en la columna Hacienda Pública / Patrimonio Generado del Ejercicio, con naturaleza contraria debe ser la misma en la fila de Resultados del Ejercicio (Ahorro / Desahorro) de la columna 20XN-1 del Estado de Actividades y del Estado de Situación Financiera.

1 **La regla se cumple**

	EVHP	EA	ESF	DIFERENCIA	
<b>Variaciones de la Hacienda Pública/ Patrimonio Generado Neto 2023</b>					
Resultados de Ejercicios Anteriores	1,991,446.45	1,991,446.45	1,991,446.45	0.00	2

La cifra de la fila de Resultados del Ejercicio (Ahorro/Desahorro) del apartado Variaciones de la Hacienda Pública/Patrimonio Generado Neto de 20XN, en la columna de Hacienda Pública / Patrimonio Generado del Ejercicio más la cifra de la fila de Resultados de Ejercicios Anteriores del apartado Variaciones de la Hacienda Pública / Patrimonio Generado Neto de 20XN, en la columna Hacienda Pública / Patrimonio Generado del Ejercicio, debe ser la misma con la fila de Resultados del Ejercicio (Ahorro / Desahorro) del Estado de Cambios en la Situación Financiera, si es positiva con el origen y si es negativa con la aplicación.

0 **La regla no se cumple, revise sus registros**

	EVHP	ECSF/origen	ECSF/Aplicación	DIFERENCIA	
<b>Variaciones de la Hacienda Pública/ Patrimonio Generado Neto 2023</b>					
Resultado del Ejercicio (Ahorro/Desahorro)/ Columna Hacienda Pública/Patrimonio Generado del Ejercicio	1,757,831.80	0.00	-233,614.65		2
Resultado del ejercicios anteriores/ Columna Hacienda Pública/Patrimonio Generado del Ejercicio	-1,991,446.45			-467,229.30	2

4/4 **Reglas de validación del Estado de Cambios en la Situación Financiera (ECSF)** 23

La cifra obtenida en la fila de Efectivo y Equivalentes ya sea de la columna de Origen o de Aplicación, debe ser la misma que se muestra en el Estado de Flujos de Efectivo en la fila de Incremento/Disminución Neta en el Efectivo y Equivalentes al Efectivo de la columna 20XN

1 **La regla se cumple**

	ECSF/origen	ECSF/Aplicación	EFE	DIFERENCIA	
<b>Efectivo y Equivalentes</b>					
Efectivo y Equivalentes 2023	0.00	966,760.88	966,760.88	0.00	1

Las cifras de las filas de los rubros de Activo en las columnas de Origen o Aplicación, deben ser las mismas según corresponda, con las que se muestran en el Estado Analítico del Activo en las filas de los rubros de Activo de la columna de Variación del Periodo.

1 **La regla se cumple**

	ECSF/origen	ECSF/Aplicación	EAA	DIFERENCIA	
<b>Activo Circulante</b>					
Efectivo y Equivalentes	0.00	966,760.88	966,760.88	0.00	1
Derechos a Recibir Efectivos o Equivalentes	0.00	361,612.11	361,612.11	0.00	1
Derechos a Recibir Bienes o Servicios	0.00	0.00	0.00	0.00	1
Inventarios	0.00	0.00	0.00	0.00	1
Almacenes	0.00	0.00	0.00	0.00	1
Estimaciones por Pérdida o Deterioro de Activos Circulantes	0.00	0.00	0.00	0.00	1
<b>Activo No Circulante</b>					
Inversiones Financieras a Largo Plazo	0.00	0.00	0.00	0.00	1
Derechos a Recibir Efectivos o Equivalentes a Largo Plazo	0.00	0.00	0.00	0.00	1
Bienes Inmuebles, Infraestructura y Construcciones en Proceso	0.00	0.00	0.00	0.00	1
Bienes Muebles	0.00	96,920.37	96,920.37	0.00	1
Activos Intangibles	0.00	0.00	0.00	0.00	1
Depreciación, Deterioro y Amortización Acumulada de Bienes	0.00	0.00	0.00	0.00	1

Activos Diferidos	0.00	0.00	0.00	0.00	1
Estimación por Pérdida o Deterioro de Activos no Circulantes	0.00	0.00	0.00	0.00	1
Otros Activos Circulantes	0.00	0.00	0.00	0.00	1

A excepción del importe de Resultados del Ejercicio (Ahorro/Desahorro) y Resultados de Ejercicios Anteriores, todas las demás cifras de las filas del apartado Hacienda Pública / Patrimonio Generado del Estado de Cambios en la Situación Financiera deben ser las mismas con las filas de los rubros de Variaciones de la Hacienda Pública / Patrimonio Generado Neto de 20XN del Estado de Variación en la Hacienda Pública.

1	La regla se cumple	ECSF/origen	ECSF/Aplicación	EVHP	DIFERENCIA	
	<b>Variaciones de la Hacienda Pública/ Patrimonio Generado Neto 2023</b>					
	Reyalúgos	0.00	0.00	0.00	0.00	2
	Reservas	0.00	0.00	0.00	0.00	2
	Rectificaciones de Resultados de Ejercicios Anteriores	0.00	0.00	0.00	0.00	2

La cifra de la fila Resultados del Ejercicio (Ahorro/Desahorro) debe ser la misma que la suma de las cifras de los rubros Resultados del Ejercicio Ahorro / Desahorro y Resultados de Ejercicios Anteriores del apartado Variaciones de la Hacienda Pública / Patrimonio Generado Neto de 20XN del Estado de Variación en la Hacienda Pública.

1	La regla se cumple	ECSF/origen	ECSF/Aplicación	EVHP	DIFERENCIA	
	<b>Variaciones de la Hacienda Pública/ Patrimonio Generado Neto 2023</b>					
	Resultados del Ejercicio Ahorro/ Desahorro	0.00	233,614.65	1,757,831.80		
	Resultados de Ejercicios Anteriores			-1,991,446.45	0.00	

3/3 **Reglas de validación del Estado de Flujos de Efectivo (EFE)** 5

La cifra obtenida en la fila de Incremento/Disminución Neta en el Efectivo y Equivalentes al Efectivo de la columna 20XN, debe ser la misma que se muestra en el Estado de Cambios en la Situación Financiera en la fila de Efectivo y Equivalentes ya sea de la columna de Origen o de Aplicación.

1	La regla se cumple	EFE	ECSF/origen	ECSF/Aplicación	DIFERENCIA	
	Incremento/Disminución Neta en el Efectivo y Equivalentes al Efectivo 2023	966,760.88				
	Efectivo y Equivalentes		0.00	966,760.88	0.00	2

Las cifras de la fila de Efectivo y Equivalentes al Efectivo al Final del Ejercicio de las columnas 20XN y 20XN-1, deben ser las mismas que se muestran en el Estado de Situación Financiera en la fila de Efectivo y Equivalentes en las columnas mencionadas.

1	La regla se cumple	EFE	ESF	DIFERENCIA	
	Efectivo y Equivalentes al Efectivo al Final del Ejercicio 2023	2,096,917.95			
	Efectivo y Equivalentes al Efectivo al Final del Ejercicio 2022	1,130,157.07			
	Efectivo y Equivalentes 2023		2,096,917.95	0.00	1
	Efectivo y Equivalentes 2022		1,130,157.07	0.00	1

La cifra de la fila de Efectivo y Equivalentes al Efectivo al Inicio del Ejercicio de la columna 20XN, debe ser la misma que se muestra en el Estado de Situación Financiera en la fila de Efectivo y Equivalentes de la columna 20XN-1.

1	La regla se cumple	EFE	ESF	DIFERENCIA	
	Efectivo y Equivalentes al Efectivo al Inicio del Ejercicio 2023	1,130,157.07			
	Efectivo y Equivalentes 2022		1,130,157.07	0.00	1

2/2 **Reglas de validación del Estado Analítico del Activo (EAA)** 47

Las cifras de las filas de los rubros de Activo de las columnas de Saldo Final y de Saldo Inicial, deben ser las mismas que se muestran en el Estado de Situación Financiera en las filas de los rubros del Activo de las columnas 20XN y 20XN-1 respectivamente.

1	La regla se cumple	ESF 20XN-1	EAA SALDO INICIAL	DIFERENCIA	
	<b>Activo Circulante</b>				
	Efectivo y Equivalentes	1,130,157.07	1,130,157.07	0.00	1
	Derechos a Recibir Efectivos o Equivalentes	5,637,897.37	5,637,897.37	0.00	1
	Derechos a Recibir Bienes o Servicios	580,000.05	580,000.05	0.00	1
	Inventarios	0.00	0.00	0.00	1
	Almacenes	0.00	0.00	0.00	1
	Estimaciones por Pérdida o Deterioro de Activos Circulantes	0.00	0.00	0.00	1
	<b>Activo No Circulante</b>				
	Inversiones Financieras a Largo Plazo	0.00	0.00	0.00	1
	Derechos a Recibir Efectivos o Equivalentes a Largo Plazo	0.00	0.00	0.00	1
	Bienes Inmuebles, Infraestructura y Construcciones en Proceso	6,552,753.76	6,552,753.76	0.00	1
	Bienes Muebles	3,900,429.00	3,900,429.00	0.00	1
	Activos Intangibles	146,836.92	146,836.92	0.00	1
	Depreciación, Deterioro y Amortización Acumulada de Bienes	-13,718.92	-13,718.92	0.00	1
	Activos Diferidos	0.00	0.00	0.00	1
	Estimación por Pérdida o Deterioro de Activos no Circulantes	0.00	0.00	0.00	1
	Otros Activos Circulantes	0.00	0.00	0.00	1
	<b>Activo Circulante</b>				
	Efectivo y Equivalentes	2,096,917.95	2,096,917.95	0.00	1
	Derechos a Recibir Efectivos o Equivalentes	5,999,509.48	5,999,509.48	0.00	1
	Derechos a Recibir Bienes o Servicios	580,000.05	580,000.05	0.00	1
	Inventarios	0.00	0.00	0.00	1
	Almacenes	0.00	0.00	0.00	1
	Estimaciones por Pérdida o Deterioro de Activos Circulantes	0.00	0.00	0.00	1
	<b>Activo No Circulante</b>				
	Inversiones Financieras a Largo Plazo	0.00	0.00	0.00	1
	Derechos a Recibir Efectivos o Equivalentes a Largo Plazo	0.00	0.00	0.00	1
	Bienes Inmuebles, Infraestructura y Construcciones en Proceso	6,552,753.76	6,552,753.76	0.00	1
	Bienes Muebles	3,997,349.37	3,997,349.37	0.00	1
	Activos Intangibles	146,836.92	146,836.92	0.00	1
	Depreciación, Deterioro y Amortización Acumulada de Bienes	-13,718.92	-13,718.92	0.00	1
	Activos Diferidos	0.00	0.00	0.00	1
	Estimación por Pérdida o Deterioro de Activos no Circulantes	0.00	0.00	0.00	1
	Otros Activos Circulantes	0.00	0.00	0.00	1
	Total Activo 2023	19,359,648.61			
	Total Activo 2022	17,934,355.25			
	Activo saldo inicial		17,934,355.25	0.00	1
	Activo saldo final		19,359,648.61	0.00	1

Las cifras de las filas de los rubros de Activo de la columna de Variación del Periodo, deben ser las mismas que se muestran en el Estado de Cambios en la Situación Financiera en las filas de los rubros del Activo en las columnas de Origen o Aplicación.

1	La regla se cumple	ECSF/origen	ECSF/Aplicación	EAA	DIFERENCIA	
	<b>Activo Circulante</b>					
	Efectivo y Equivalentes	0.00	966,760.88	966,760.88	0.00	1

Derechos a Recibir Efectivos o Equivalentes	0.00	361,612.11	361,612.11	0.00	1
Derechos a Recibir Bienes o Servicios	0.00	0.00	0.00	0.00	1
Inventarios	0.00	0.00	0.00	0.00	1
Almacenes	0.00	0.00	0.00	0.00	1
Estimaciones por Pérdida o Deterioro de Activos Circulantes	0.00	0.00	0.00	0.00	1
<b>Activo No Circulante</b>					
Inversiones Financieras a Largo Plazo	0.00	0.00	0.00	0.00	1
Derechos a Recibir Efectivos o Equivalentes a Largo Plazo	0.00	0.00	0.00	0.00	1
Bienes Inmuebles, Infraestructura y Construcciones en Proceso	0.00	0.00	0.00	0.00	1
Bienes Muebles	0.00	96,920.37	96,920.37	0.00	1
Activos Intangibles	0.00	0.00	0.00	0.00	1
Depreciación, Deterioro y Amortización Acumulada de Bienes	0.00	0.00	0.00	0.00	1
Activos Diferidos	0.00	0.00	0.00	0.00	1
Estimación por Pérdida o Deterioro de Activos no Circulantes	0.00	0.00	0.00	0.00	1
Otros Activos Circulantes	0.00	0.00	0.00	0.00	1

1/1 **Reglas de validación del Estado Analítico de la Deuda y Otros Pasivos (EADOP)** 2

Los saldos de la fila de Total de Deuda Pública y Otros Pasivos en las columnas de Saldo Inicial del Periodo y de Saldo Final del Periodo deben coincidir según corresponda, con el Estado de Situación Financiera en la fila del Total del Pasivo de las columnas 20XN-1 y 20XN respectivamente.

La regla se cumple	EADP	ESF	DIFERENCIA
Total de Deuda Pública y Otros Pasivos Saldo Inicial	3,433,373.22		
Total de Deuda Pública y Otros Pasivos Saldo Final	3,100,834.78		
Total del Pasivo 2022		3,433,373.22	0.00
Total del Pasivo 2023		3,100,834.78	0.00

ÍNDICE:

GOBIERNO DEL ESTADO  
PODER EJECUTIVO

Pág.

H. AYUNTAMIENTO DE RINCÓN DE ROMOS:

Cuenta Pública Anualizada del Municipio de Rincón de Romos, Aguascalientes . . . . .	2
Cuenta Pública Anualizada del Organismo Operador de Agua Potable, Alcantarillado y Sanidad. . . . .	374

CONDICIONES:

“Para su observancia, las Leyes y Decretos deberán publicarse en el Periódico Oficial del Estado y entrarán en vigor al día siguiente de su publicación.- Cuando en la Ley o Decreto se fije la fecha en que debe empezar a regir, su publicación se hará por lo menos tres días antes de aquélla”. (Artículo 35 de la Constitución Política del Estado de Aguascalientes).

Este Periódico se publica todos los Lunes.- Precio por suscripción anual \$ 969.00; número suelto, por ejemplar \$ 45.00; número atrasado, por ejemplar \$ 55.00.- Publicaciones de avisos o edictos de requerimientos, notificaciones de embargo de las Oficinas Rentísticas del Estado y Municipios, edictos de remate y publicaciones judiciales de esta índole, por cada palabra \$ 2.00.- En los avisos, cada cifra se tomará como una palabra.- Suplementos Extraordinarios, por plana \$ 800.00.- Publicaciones de balances y estados financieros \$ 1,123.00 plana.- Las suscripciones y pagos se harán por adelantado en la Secretaría de Finanzas.

Impreso en los Talleres Gráficos del Estado de Aguascalientes.