


# **ANEXO 4**

## **Estado Analítico del Ejercicio del Presupuesto de Egresos Clasificación Administrativa**

Cuenta Pública 2023  
Municipio de Rincón de Romos  
Estado Analítico del Ejercicio del Presupuesto de Egresos  
Clasificación Administrativa  
Del 1 de Enero al 31 de Diciembre de 2023

Concepto	Egresos					Subejercicio 6 = (3 + 4)
	Aprobado	Ampliaciones/ (Reducciones)	Modificado	Devengado	Pagado	
	1	2	3 = (1 + 2)	4	5	
<b>Sin Ramo/Dependencia</b>	<b>281,808,613</b>	<b>44,210,077</b>	<b>326,018,690</b>	<b>300,507,287</b>	<b>284,212,488</b>	<b>25,511,403</b>
H Cabildo	6,876,134	2,899,016	9,775,150	9,775,150	9,775,150	0
Coordinación de Gestión Social	4,377,371	35,232,546	39,609,917	32,637,840	32,556,640	6,972,077
Coordinación de Comunicación Social y Relaciones Públicas	2,494,559	1,313,328	3,807,887	3,807,887	3,807,887	0
Coordinación de la Instancia de la Juventud	0	188,118	188,118	188,118	126,000	0
Coordinación de Gestión y Proyectos Estratégicos	498,660	1,050	499,710	499,710	499,710	0
Dirección del Sistema para el Desarrollo Integral de la Familia	5,100,106	25,460	5,125,566	5,125,566	5,124,711	0
Coordinador de la Estancia Infantil (CENDI- DIF)	3,171,263	-126,769	3,044,494	3,044,494	3,044,494	0
Coordinador de la Instancia de la Mujer	949,930	153,956	1,103,886	1,103,886	1,103,886	0
Órgano Interno de Control	1,481,782	-220,527	1,261,255	1,261,255	1,261,255	0
Departamento de Transparencia	266,708	-5,288	261,420	261,420	261,420	0
Autoridad Investigadora	314,436	-6,232	308,203	308,203	308,203	0
Secretaría del H. Ayuntamiento y Dirección General de Gobierno	4,233,314	2,961,093	7,194,407	7,194,406	7,121,517	0
Departamento de Protección Civil y Bomberos	195,369	-113,095	82,274	82,274	82,274	0
Departamento de Reglamentos y Licencias	1,487,904	61,031	1,548,935	1,548,935	1,548,935	0
Departamento de Control Sanitario	966,065	-38,431	927,633	927,633	927,633	0
Departamento Jurídico	1,626,617	-510,499	1,116,117	1,116,117	1,116,117	0
Delegado Municipal de Pabellón de Hidalgo	1,107,893	71,847	1,179,740	1,179,740	1,179,740	0
Delegado Municipal de Pablo Escaleras	493,454	-29,710	463,744	463,744	463,744	0
Delegado Municipal de San Jacinto	958,875	-76,019	882,856	882,856	882,856	0
Comisarios Municipales	1,944,199	-21,208	1,922,992	1,922,992	1,922,992	0
Tesorería Municipal	23,031,463	-3,317,302	19,714,161	19,714,161	19,487,961	0
Dirección de Administración	43,715,408	-7,840,757	35,874,650	35,856,047	35,231,081	18,604
Dirección de Planeación y Desarrollo Urbano	3,025,874	-156,093	2,869,781	2,869,781	2,869,781	0
Departamento de Ecología	368,032	40,844	408,876	408,876	408,876	0
Dirección de Obras Públicas	50,427,222	29,287,980	79,715,202	61,747,135	46,826,882	17,968,067
Dirección de Desarrollo Social y Concertación	9,046,344	-110,810	8,935,533	8,935,533	8,935,533	0
Departamento de Fomento y Espacios Deportivos	1,670,796	-61,749	1,609,047	1,609,047	1,609,047	0
Departamento de Actividades Deportivas y Recreativas	762,908	57,801	820,708	820,708	820,708	0
Dirección de Desarrollo Económico y Agropecuario	1,997,755	389,687	2,387,442	2,387,442	2,387,442	0
Coordinador de Desarrollo Económico y Turismo	1,702,956	344,291	2,047,247	2,047,247	2,047,247	0
Departamento de Ferias Regionales y Turismo	11,932,172	-10,737,005	1,195,167	672,690	672,690	522,477
Dirección de Servicios Públicos Municipales	15,052,438	1,234,035	16,286,473	16,286,473	16,286,473	0
Departamento de Aseo Público	10,917,084	-936,609	9,980,476	9,980,476	9,980,476	0
Departamento de Alumbrado Público	9,153,313	11,503	9,164,817	9,164,817	8,858,498	0
Departamento de Parques y Jardines	5,416,524	944,172	6,360,696	6,360,696	6,360,696	0
Departamento de Panteones	1,848,951	-511,919	1,337,032	1,337,032	1,337,032	0
Departamento de Casa de Matanza	1,305,104	-309,887	995,217	995,217	995,217	0
Dirección de Seguridad Pública y Movilidad	51,889,631	-5,877,770	46,011,861	45,981,684	45,981,684	30,177
<b>Total del Gasto</b>	<b>281,808,613</b>	<b>44,210,077</b>	<b>326,018,690</b>	<b>300,507,287</b>	<b>284,212,488</b>	<b>25,511,403</b>

  
ING. HECTOR CASTORENA ESPARZA  
PRESIDENTE MUNICIPAL DE RINCON DE ROMOS


  
C.P. IRMA DOMINGUEZ AGUILAR  
TESORERA MUNICIPAL


  
PROFRA. ALMA GUADALUPE ZAPATA CASTORENA  
SINDICA MUNICIPAL

**Cuenta Pública 2023**  
**Gobierno (Federal/Estatal/Municipal) de Municipio de Rincón de Romos**  
**Estado Analítico del Ejercicio del Presupuesto de Egresos**  
**Clasificación Administrativa**  
**Del 1 de Enero al 31 de Diciembre de 2023**

Concepto	Egresos					Subejercicio
	Aprobado	Ampliaciones/ (Reducciones)	Modificado	Devengado	Pagado	
	1	2	3 = ( 1 + 2 )	4	5	
Poder Ejecutivo	281,808,613	44,210,077	326,018,690	300,507,287	284,212,488	25,511,403
Poder Legislativo	0	0	0	0	0	0
Poder Judicial	0	0	0	0	0	0
Órganos Autónomos	0	0	0	0	0	0
<b>Total del Gasto</b>	<b>281,808,613</b>	<b>44,210,077</b>	<b>326,018,690</b>	<b>300,507,287</b>	<b>284,212,488</b>	<b>25,511,403</b>

  
 \_\_\_\_\_  
 ING. HECTOR CASTORENA ESPARZA  
 PRESIDENTE MUNICIPAL DE RINCON DE ROMOS

  
 \_\_\_\_\_  
 C.P. IRMA DOMINGUEZ AGUILAR  
 TESORERA MUNICIPAL

  
 \_\_\_\_\_  
 PROFRA. ALMA GUADALUPE ZAPATA CASTORENA  
 SINDICA MUNICIPAL