



RINCÓN DE ROMOS  
H. Ayuntamiento 2019-2021



H. CONGRESO DEL ESTADO DE AGUASCALIENTES  
LXIV LEGISLATURA  
DIP. LUIS ENRIQUE GARCÍA LÓPEZ  
PRESIDENTE DE LA COMISIÓN DE VIGILANCIA

26 FEB. 2021

RECIBIDO  
FIRMA *[Firma]* HORA 2:12 pm

DEPENDENCIA: MUNICIPIO DE RINCÓN DE ROMOS

NO. DE OFICIO: 130/2021

ASUNTO: Cuenta Pública Ejercicio 2020 (Anual)

Rincón de Romos, Ags., 23 febrero del 2021

PRESIDENCIA MUNICIPAL

RECIBIDO  
10:15 hrs  
01 MAR. 2021  
Berguice

MUNICIPIO DE RINCÓN DE ROMOS, AGS.

DIP. LUIS ENRIQUE GARCÍA LÓPEZ  
PRESIDENTE DE LA COMISIÓN DE VIGILANCIA  
DEL CONGRESO DEL ESTADO DE AGUASCALIENTES  
PRESENTE

Conforme a los artículos 27 fracción V de la Constitución del Estado de Aguascalientes, 15 de la Ley de Fiscalización Superior del Estado de Aguascalientes, Ley General de Contabilidad en sus artículos 48 y 55 artículo 6 y 36 de la Ley Municipal para el Estado de Aguascalientes remito a usted Cuenta Pública del Ejercicio 2020 (anual), del Municipio de Rincón de Romos y sus entes Paramunicipales con la siguiente información:

I.- Información Contable

1. Estado de Actividades
2. Estado de Situación Financiera
3. Estado de Variación en la Hacienda Pública
4. Estado de Cambios en la Situación Financiera
5. Estado de Flujos de Efectivo
6. Informe Sobre Pasivos Contingentes
7. Estado Analítico del Activo
8. Estado Analítico de la Deuda y Otros Pasivos
9. Notas de Desglose
10. Notas de Memoria
11. Notas de Gestión Administrativa

II.- Información Presupuestal

1. Estado analítico de Ingresos
2. Estado Analítico del Ejercicio del Presupuesto de Egresos (Administrativa)
3. Estado Analítico del Ejercicio del Presupuesto de Egresos (Económica)
4. Estado Analítico del Ejercicio del Presupuesto de Egresos (Por Objeto)
5. Estado Analítico del Ejercicio del Presupuesto de Egresos (Funcional)
6. Endeudamiento Neto
7. Intereses de la Deuda
8. Flujo de Fondos


III.- Información Programática

1. Gasto por Categoría Programática
2. Programas y Proyectos

IV.- Información Adicional

1. Relación de Bienes Muebles
2. Relación de Bienes Inmuebles
3. Relación de Cuentas Bancarias Productivas
4. Ejercicio y Destino del Gasto Federalizado
5. Esquemas Bursátiles
6. Acta de Cabildo

16 58



01 MAR. 2021  
10:19  
ÓRGANO INTERIOR DE CONTROL  
MUNICIPIO DE RINCÓN DE ROMOS, AGS.

OSFAGS  
ÓRGANO SUPERIOR  
DE FISCALIZACIÓN

RECIBIDO  
26 FEB. 2021  
HORA: 3:52 pm

Presidencia Municipal

FIDELITAS

Hidalgo No. 20 C. Histórico | Rincón de Romos, Ags.

(465)95-104-13 y (465) 95-104-03 Ext. 1504



**RINCÓN DE ROMOS**  
H. Ayuntamiento 2019-2021

**IV.-Disciplina Financiera**

1. F1 Estado de Situación Financiera Detallado -LDF
2. F2 Informe Analítico de la Deuda y Otros Pasivos - LDF
3. F3 Informe Analítico de Obligaciones Diferentes de Financiamientos -LDF
4. F4 Balance Presupuestario -LDF
5. F5 Estado Analítico de Ingresos Detallado -LDF
6. F6a Estado Analítico del Ejercicio del Presupuesto de Egresos Detallado -LDF (COG)
7. F6b Estado Analítico del Ejercicio del Presupuesto de Egresos Detallado -LDF (CA)
8. F6c Estado Analítico del Ejercicio del Presupuesto de Egresos Detallado -LDF (CFG)
9. F6d Estado Analítico del Ejercicio del Presupuesto de Egresos Detallado -LDF (CSPC)
10. Guía de Cumplimiento -LDF

**V.- Informe de Avance de Gestión Financiera 4to. Trimestre**

- Anexo 11
- Anexo 12
- Anexo 13

En espera de su aprobación y para los fines que juzgue convenientes, aprovechando la ocasión para enviarle un cordial saludo.

**LIC. J. JESÚS PRIETO DÍAZ**  
**PRESIDENTE MUNICIPAL**

**LABORIOSITAS**

**ATENCIÓN**

Presidencia Municipal  
Rincón de Romos, Ags

**C. LAURA BERENICE CASTORENA EDIZONDO**  
**SÍNDICA MUNICIPAL**

c.c.p. Lic. Francisco Martín Muñoz Castillo. - Auditor Superior del Órgano Superior de Fiscalización del Estado de Aguascalientes  
Lic. Ma. Del Rosario Díaz Alemán. - Titular del Órgano Interno de Control  
L.C. Clara Torres Reyes. - Tesorera Municipal

Presidencia Municipal

**FIDELITAS**

Hidalgo No. 20 C. Histórico | Rincón de Romos, Ags.


(465)95-104-13 y (465) 95-104-03 Ext. 1504



H. CONGRESO DEL ESTADO DE AGUASCALIENTES  
LEY LEGISLATIVA  
DIP. LUIS ENRIQUE GARCÍA LÓPEZ  
PRESIDENTE DEL COMITÉ DE FIDELIDAD

26 FEB. 2021

**RECIBIDO**

FIRMA  HORA 2:14 pm



**RINCÓN DE ROMOS**

H. Ayuntamiento 2019-2021

# MUNICIPIO DE RINCÓN DE ROMOS

## CUENTA PÚBLICA


### EJERCICIO 2020 (ANUALIZADA)

**MUNICIPIO DE RINCÓN DE ROMOS**

**OOAPAS**

**PATRONATO DE LA FERIA REGIONAL DE  
RINCÓN DE ROMOS**

AVERY



**RINCÓN DE ROMOS**

H. Ayuntamiento 2019-2021

**MUNICIPIO  
DE RINCÓN DE ROMOS**

**CUENTA PÚBLICA  
EJERCICIO 2020  
(ANUALIZADA)**

# **I. INFORMACIÓN CONTABLE**

# **1) Estado de Actividades**





Cuenta Pública 2020  
Municipio de Rincón de Romos  
Estado de Actividades  
Del 1 de Enero al 31 de Diciembre de 2020 y 2019  
ANUALIZADA  
(Pesos)

Concepto	2020	2019
<b>INGRESOS Y OTROS BENEFICIOS</b>		
<b>Ingresos de la Gestión</b>	<b>37,125,317</b>	<b>33,265,003</b>
Impuestos	13,467,647	13,245,448
Cuotas y Aportaciones de Seguridad Social	0	0
Contribuciones de Mejoras	0	88,208
Derechos	18,943,439	17,257,441
Productos	1,772,824	689,271
Aprovechamientos	2,941,408	2,004,635
Ingresos por Venta de Bienes y Prestación de Servicios	0	0
<b>Participaciones, Aportaciones, Convenios, Incentivos Derivados de la Colaboración Fiscal, Fondos Distintos de Aportaciones, Transferencias, Asignaciones, Subsidios y Subvenciones, y Pensiones y Jubilaciones</b>	<b>202,706,173</b>	<b>169,222,235</b>
Participaciones, Aportaciones, Convenios, Incentivos Derivados de la Colaboración Fiscal, Fondos Distintos de Aportaciones	202,706,173	169,222,235
Transferencias, Asignaciones, Subsidios y Subvenciones, y Pensiones y Jubilaciones	0	0
<b>Otros Ingresos y Beneficios</b>	<b>0</b>	<b>441,882</b>
Ingresos Financieros	0	289,082
Incremento por Variación de Inventarios	0	0
Disminución del Exceso de Estimaciones por Pérdida o Deterioro u Obsolescencia	0	0
Disminución del Exceso de Provisiones	0	0
Otros Ingresos y Beneficios Varios	0	152,800
<b>Total de Ingresos y Otros Beneficios</b>	<b>239,831,491</b>	<b>202,949,119</b>
<b>GASTOS Y OTRAS PÉRDIDAS</b>		
<b>Gastos de Funcionamiento</b>	<b>176,436,500</b>	<b>151,876,540</b>
Servicios Personales	122,745,543	94,266,038
Materiales y Suministros	28,104,790	20,771,287
Servicios Generales	25,586,167	36,639,215
<b>Transferencias, Asignaciones, Subsidios y Otras Ayudas</b>	<b>30,244,303</b>	<b>31,859,846</b>
Transferencias Internas y Asignaciones al Sector Público	1,948,794	0
Transferencias al Resto del Sector Público	15,168,083	15,831,088
Subsidios y Subvenciones	0	21,150
Ayudas Sociales	7,390,803	10,622,972
Pensionamientos	5,736,623	5,265,437
Transferencias a Fideicomisos, Mandatos y Contratos Análogos	0	0
Transferencias a la Seguridad Social	0	0
Donativos	0	119,198
Transferencias al Exterior	0	0
<b>Participaciones y Aportaciones</b>	<b>1,193,350</b>	<b>0</b>
Participaciones	0	0
Aportaciones	0	0
Convenios	1,193,350	0
<b>Intereses, Comisiones y Otros Gastos de la Deuda Pública</b>	<b>0</b>	<b>0</b>
Intereses de la Deuda Pública	0	0
Comisiones de la Deuda Pública	0	0
Gastos de la Deuda Pública	0	0
Costo por Coberturas	0	0
Apoyos Financieros	0	0
<b>Otros Gastos y Pérdidas Extraordinarias</b>	<b>629,559</b>	<b>0</b>
Estimaciones, Depreciaciones, Deterioros, Obsolescencia y Provisiones	629,559	0
Disminución de Inventarios	0	0
Aumento por Insuficiencia de Estimaciones por Pérdida o Deterioro y Aumento por Insuficiencia de Provisiones	0	0
Otros Gastos	0	0
<b>Inversión Pública</b>	<b>186,576</b>	<b>37,722,751</b>
Inversión Pública no Capitalizable	186,576	37,722,751
<b>Total de Gastos y Otras Pérdidas</b>	<b>208,690,288</b>	<b>221,259,136</b>
<b>Resultados del Ejercicio (Ahorro/Desahorro)</b>	<b>31,141,202</b>	<b>-18,310,017</b>

Bajo protesta de decir verdad declaramos que los Estados Financieros y sus Notas son razonablemente correctos y responsabilidad del emisor

LIC. J. JESUS PRIETO DIAZ  
PRESIDENTE MUNICIPAL DE RINCON DE ROMOS

L. C. CLARA TORRES REYES  
TESORERA MUNICIPAL

C. LAURA BERENICE CASTORENA ELIZONDO  
SINDICA MUNICIPAL


## **2) Estado de Situación Financiera**



Cuenta Pública 2020  
Municipio de Rincón de Romos  
Estado de Situación Financiera  
Al 31 de Diciembre de 2020 y 2019  
ANUALIZADA  
(Pesos)

CONCEPTO		Año	2020	2019	CONCEPTO		Año	2020	2019
<b>ACTIVO</b>	<b>PASIVO</b>								
<b>Activo Circulante</b>	<b>Activo Circulante</b>								
Efectivo y Equivalentes	Cuentas por Pagar a Corto Plazo	28,118,511	23,083,660	50,584,011	11,766,105				
Derechos a Recibir Efectivo o Equivalentes	Documentos por Pagar a Corto Plazo	2,825,138	2,746,616	0	0				
Derechos a Recibir Bienes o Servicios	Porción a Corto Plazo de la Deuda Pública a Largo Plazo	18,429,531	1,045,060	0	0				
Inventarios	Títulos y Valores a Corto Plazo	0	0	0	0				
Almacenes	Pasivos Diferidos a Corto Plazo	0	0	0	0				
Estimación por Pérdida o Deterioro de Activos Circulantes	Fondos y Bienes de Terceros en Garantía y/o Administración a Corto Plazo	0	0	0	0				
Otros Activos Circulantes	Provisiones a Corto Plazo	0	0	0	0				
<b>Total de Activos Circulantes</b>	<b>Total de Pasivos Circulantes</b>	<b>49,373,180</b>	<b>26,877,356</b>	<b>50,584,011</b>	<b>11,766,105</b>				
<b>Activo No Circulante</b>	<b>Activo No Circulante</b>								
Inversiones Financieras a Largo Plazo	Cuentas por Pagar a Largo Plazo	0	0	0	0				
Derechos a Recibir Efectivo o Equivalentes a Largo Plazo	Documentos por Pagar a Largo Plazo	29,253	26,690	38,233,690	38,233,690				
Bienes Inmuebles, Infraestructura y Construcciones en Proceso	Deuda Pública a Largo Plazo	494,146,567	369,415,943	0	0				
Bienes Muebles	Pasivos Diferidos a Largo Plazo	28,571,347	27,339,228	0	0				
Activos Intangibles	Fondos y Bienes de Terceros en Garantía y/o en Administración a Largo Plazo	52,086	42,389	0	0				
Depreciación, Deterioro y Amortización Acumulada de Bienes	Provisiones a Largo Plazo	-11,862,466	-11,232,906	0	0				
Activos Diferidos	<b>Total de Pasivos No Circulantes</b>	2,997,903	2,997,903	<b>38,233,690</b>	<b>38,233,690</b>				
Estimación por Pérdida o Deterioro de Activos no Circulantes	<b>Total del Pasivo</b>	793,228	0	<b>88,817,701</b>	<b>49,999,795</b>				
Otros Activos no Circulantes	<b>HACIENDA PÚBLICA/ PATRIMONIO</b>	<b>514,727,918</b>	<b>388,589,246</b>	<b>153,095,920</b>	<b>12,622,851</b>				
<b>Total de Activos No Circulantes</b>	<b>Hacienda Pública/Patrimonio Contribuido</b>	<b>564,101,099</b>	<b>415,466,601</b>	<b>1,619,326</b>	<b>1,586,930</b>				
<b>Total del Activo</b>				<b>151,476,594</b>	<b>11,095,921</b>				
				<b>322,187,477</b>	<b>352,843,956</b>				
				<b>31,141,202</b>	<b>-18,310,017</b>				
				<b>354,640,664</b>	<b>372,950,681</b>				
				<b>0</b>	<b>0</b>				
				<b>0</b>	<b>0</b>				
				<b>-63,594,388</b>	<b>-1,796,708</b>				
				<b>0</b>	<b>0</b>				
				<b>0</b>	<b>0</b>				
				<b>0</b>	<b>0</b>				
				<b>475,283,398</b>	<b>365,466,807</b>				
				<b>564,101,099</b>	<b>415,466,601</b>				

Bajo protesta de decir verdad declaramos que los Estados Financieros y sus Notas son razonablemente correctos y responsabilidad del emisor.

  
LIC. J. JESÚS PRIETO DÍAZ  
PRESIDENTE MUNICIPAL DE RINCÓN DE ROMOS

  
LIC. CLARA TORRES REYES  
TESORERA MUNICIPAL

  
C. LAURA BERENICE CASTORENA ELIZONDO  
SINDICA MUNICIPAL

### **3) Estado de Variación en la Hacienda Pública**



Cuenta Pública 2020  
Municipio de Rincón de Romos  
Estado de Variación en la Hacienda Pública  
Del 1 de Enero al 31 de Diciembre de 2020  
ANUALIZADA  
(pesos)

Concepto	Hacienda Pública/ Patrimonio Contribuido	Hacienda Pública/ Patrimonio Generado de Ejercicios Anteriores	Hacienda Pública/ Patrimonio Generado del Ejercicio	Exceso o Insuficiencia en la Actualización de la Hacienda Pública/ Patrimonio	TOTAL
<b>HACIENDA PÚBLICA/PATRIMONIO CONTRIBUIDO NETO DE 2019</b>	12,622,851				12,622,851
Aportaciones	1,586,930				1,586,930
Donaciones de Capital	0				0
Actualización de la Hacienda Pública/ Patrimonio	11,035,921				11,035,921
<b>HACIENDA PÚBLICA / PATRIMONIO GENERADO NETO DE 2019</b>		371,153,973	-18,310,017		352,843,956
Resultados del Ejercicio (Ahorro/Desahorro)			-18,310,017		-18,310,017
Resultados de Ejercicios Anteriores		372,950,681			372,950,681
Revalúos		0	0		0
Reservas		0	0		0
Rectificaciones de Resultados de Ejercicios Anteriores		-1,796,708			-1,796,708
<b>EXCESO O INSUFICIENCIA EN LA ACTUALIZACIÓN DE LA HACIENDA PÚBLICA/ PATRIMONIO NETO DE 2019</b>				0	0
Resultado por Posición Monetaria				0	0
Resultado por Tenencia de Activos no Monetarios				0	0
<b>HACIENDA PÚBLICA / PATRIMONIO NETO FINAL DE 2019</b>	12,622,851	371,153,973	-18,310,017	0	365,466,807
<b>CAMBIO EN LA HACIENDA PÚBLICA/PATRIMONIO CONTRIBUIDO NETO DE 2020</b>	140,473,069				140,473,069
Aportaciones	32,396				32,396
Donaciones de Capital	0				0
Actualización de la Hacienda Pública/ Patrimonio	140,440,673				140,440,673
<b>VARIACIONES DE LA HACIENDA PÚBLICA / PATRIMONIO GENERADO NETO DE 2020</b>		-18,310,017	-12,346,461		-30,656,478
Resultados del Ejercicio (Ahorro/Desahorro)			31,141,202		31,141,202
Resultados de Ejercicios Anteriores		-18,310,017	18,310,017		0
Revalúos		0	0		0
Reservas		0	0		0
Rectificaciones de Resultados de Ejercicios Anteriores			-61,797,681		-61,797,681
<b>CAMBIO EN EL EXCESO O INSUFICIENCIA EN LA ACTUALIZACIÓN DE LA HACIENDA PÚBLICA/ PATRIMONIO NETO DE 2020</b>				0	0
Resultado por Posición Monetaria				0	0
Resultado por Tenencia de Activos no Monetarios				0	0
<b>HACIENDA PÚBLICA / PATRIMONIO NETO FINAL DE 2020</b>	153,095,920	352,843,956	-30,656,478	0	475,283,398

Bajo protesta de decir verdad declaramos que los Estados Financieros y sus Notas son razonablemente correctos y responsabilidad del emisor

LIC. J. JESÚS PRIETO DÍAZ  
PRESIDENTE MUNICIPAL DE RINCÓN DE ROMOS

C. LAURA BERENICE CASTORENA ELIZONDO  
SINDICA MUNICIPAL

L.C. CLARA TORRES REYES  
TESORERA MUNICIPAL

## **4) Estado de Cambios en la Situación Financiera**



Cuenta Pública 2020  
Municipio de Rincón de Romos  
Estado de Cambios en la Situación Financiera  
Del 1 de Enero al 31 de Diciembre de 2020  
ANUALIZADA  
(Pesos)

Concepto	Origen	Aplicación
<b>ACTIVO</b>	<b>0</b>	<b>148,634,497</b>
<b>Activo Circulante</b>	<b>0</b>	<b>22,495,825</b>
Efectivo y Equivalentes	0	5,034,851
Derechos a Recibir Efectivo o Equivalentes	0	76,523
Derechos a Recibir Bienes o Servicios	0	17,384,451
Inventarios	0	0
Almacenes	0	0
Estimación por Pérdida o Deterioro de Activos Circulantes	0	0
Otros Activos Circulantes	0	0
<b>Activo No Circulante</b>	<b>0</b>	<b>126,138,673</b>
Inversiones Financieras a Largo Plazo	0	0
Derechos a Recibir Efectivo o Equivalentes a Largo Plazo	0	2,563
Bienes Inmuebles, Infraestructura y Construcciones en Proceso	0	124,730,624
Bienes Muebles	0	1,232,119
Activos Intangibles	0	9,698
Depreciación, Deterioro y Amortización Acumulada de Bienes	629,559	0
Activos Diferidos	0	0
Estimación por Pérdida o Deterioro de Activos no Circulantes	0	0
Otros Activos no Circulantes	0	793,228
<b>PASIVO</b>	<b>38,817,907</b>	<b>0</b>
<b>Pasivo Circulante</b>	<b>38,817,907</b>	<b>0</b>
Cuentas por Pagar a Corto Plazo	38,817,907	0
Documentos por Pagar a Corto Plazo	0	0
Porción a Corto Plazo de la Deuda Pública a Largo Plazo	0	0
Títulos y Valores a Corto Plazo	0	0
Pasivos Diferidos a Corto Plazo	0	0
Fondos y Bienes de Terceros en Garantía y/o Administración a Corto Plazo	0	0
Provisiones a Corto Plazo	0	0
Otros Pasivos a Corto Plazo	0	0
<b>Pasivo No Circulante</b>	<b>0</b>	<b>0</b>
Cuentas por Pagar a Largo Plazo	0	0
Documentos por Pagar a Largo Plazo	0	0
Deuda Pública a Largo Plazo	0	0
Pasivos Diferidos a Largo Plazo	0	0
Fondos y Bienes de Terceros en Garantía y/o en Administración a Largo Plazo	0	0
Provisiones a Largo Plazo	0	0
<b>HACIENDA PÚBLICA/ PATRIMONIO</b>	<b>109,816,591</b>	<b>0</b>
<b>Hacienda Pública/Patrimonio Contribuido</b>	<b>140,473,069</b>	<b>0</b>
Aportaciones	32,396	0
Donaciones de Capital	0	0
Actualización de la Hacienda Pública / Patrimonio	140,440,673	0
<b>Hacienda Pública/Patrimonio Generado</b>	<b>0</b>	<b>30,656,478</b>
Resultados del Ejercicio (Ahorro / Desahorro)	49,451,219	0
Resultados de Ejercicios Anteriores	0	18,310,017
Revalúos	0	0
Reservas	0	0
Rectificaciones de Resultados de Ejercicios Anteriores	0	61,797,681
<b>Exceso o Insuficiencia en la Actualización de la Hacienda Pública/Patrimonio</b>	<b>0</b>	<b>0</b>
Resultado por Posición Monetaria	0	0
Resultado por Tenencia de Activos no Monetarios	0	0

Bajo protesta de decir verdad declaramos que los Estados Financieros y sus Notas son razonablemente correctos y responsabilidad del emisor

LIC. J. JESÚS PRIETO DIAZ  
PRESIDENTE MUNICIPAL DE RINCÓN DE ROMOS

L.C. CLARA TORRES REYES  
TESORERA MUNICIPAL

C. LAURA BERENICE CASTORENA ELIZONDO  
SINDICA MUNICIPAL

# **5) Estado de Flujos de Efectivo**





Cuenta Pública 2020  
Municipio de Rincón de Romos  
Estado de Flujos de Efectivo  
Del 1 de Enero al 31 de Diciembre de 2020 y 2019  
ANUALIZADA  
(Pesos)

Concepto	2020	2019
<b>Flujos de Efectivo de las Actividades de Operación</b>		
<b>Origen</b>	<b>256,618,601</b>	<b>234,004,685</b>
Impuestos	13,467,647	13,245,448
Cuotas y Aportaciones de Seguridad Social	0	0
Contribuciones de mejoras	0	88,208
Derechos	18,943,439	17,257,441
Productos	1,772,824	629,057
Aprovechamientos	19,728,519	33,125,388
Ingresos por Venta de Bienes y Prestación de Servicios	0	436,907
Participaciones, Aportaciones, Convenios, Incentivos Derivados de la Colaboración Fiscal y Fondos Distintos de Aportaciones	202,706,173	169,222,235
Transferencias, Asignaciones, Subsidios y Subvenciones, y Pensiones y Jubilaciones	0	0
Otros Orígenes de Operación	0	0
<b>Aplicación</b>	<b>244,004,828</b>	<b>212,740,304</b>
Servicios Personales	122,745,543	94,266,038
Materiales y Suministros	28,104,790	20,774,300
Servicios Generales	25,241,229	36,639,215
Transferencias Internas y Asignaciones al Sector Público	1,948,794	0
Transferencias al resto del Sector Público	15,168,083	15,831,088
Subsidios y Subvenciones	0	21,150
Ayudas Sociales	7,390,803	10,623,222
Pensionamientos y Jubilaciones	5,736,623	5,265,437
Transferencias a Fideicomisos, Mandatos y Contratos Análogos	0	0
Transferencias a la Seguridad Social	0	0
Donativos	0	119,198
Transferencias al Exterior	0	0
Participaciones	0	0
Aportaciones	0	0
Convenios	1,193,350	0
Otras Aplicaciones de Operación	36,475,613	29,200,656
<b>Flujos Netos de Efectivo por Actividades de Operación</b>	<b>12,613,773</b>	<b>21,264,381</b>
<b>Flujos de Efectivo de las Actividades de Inversión</b>		
<b>Origen</b>	<b>0</b>	<b>0</b>
Bienes Inmuebles, Infraestructura y Construcciones en Proceso	0	0
Bienes Muebles	0	0
Otros Orígenes de Inversión	0	0
<b>Aplicación</b>	<b>7,578,922</b>	<b>39,699,907</b>
Bienes Inmuebles, Infraestructura y Construcciones en Proceso	6,337,105	37,722,751
Bienes Muebles	1,232,119	1,977,157
Otras Aplicaciones de Inversión	9,698	0
<b>Flujos Netos de Efectivo por Actividades de Inversión</b>	<b>-7,578,922</b>	<b>-39,699,907</b>
<b>Flujo de Efectivo de las Actividades de Financiamiento</b>		
<b>Origen</b>	<b>0</b>	<b>0</b>
Endeudamiento Neto	0	0
Interno	0	0
Externo	0	0
Otros Orígenes de Financiamiento	0	0
<b>Aplicación</b>	<b>0</b>	<b>5,000,000</b>
Servicios de la Deuda	0	0
Interno	0	0
Externo	0	0
Otras Aplicaciones de Financiamiento	0	5,000,000
<b>Flujos netos de Efectivo por Actividades de Financiamiento</b>	<b>0</b>	<b>-5,000,000</b>
<b>Incremento/Disminución Neta en el Efectivo y Equivalentes al Efectivo</b>	<b>5,034,851</b>	<b>-23,435,526</b>
<b>Efectivo y Equivalentes al Efectivo al inicio del Ejercicio</b>	<b>23,083,660</b>	<b>46,519,186</b>
<b>Efectivo y Equivalentes al Efectivo al final del Ejercicio</b>	<b>28,118,511</b>	<b>23,083,660</b>

Bajo protesta de decir verdad declaramos que los Estados Financieros y sus Notas son razonablemente correctos y responsabilidad del emisor

LIC. J. JESÚS PRIETO DÍAZ  
PRESIDENTE MUNICIPAL DE RINCÓN DE ROMOS

L.C. CLARA TORRES REYES  
TESORERA MUNICIPAL

C. LAURA BERENICE CASTORENA ELIZONDO  
SINDICA MUNICIPAL

# **6) Informe de Pasivos Contingentes**



Cuenta Pública 2020  
Municipio de Rincón de Romos  
Informe de Pasivos Contingentes  
Del 1 de Enero al 31 de Diciembre de 2020

ANUALIZADA  
(Pesos)

"En cumplimiento a lo dispuesto en los artículos 46, fracción I, inciso d, y 52 de la Ley General de Contabilidad Gubernamental, y de conformidad con lo establecido en el capítulo VII, numeral III, inciso g) del Manual de Contabilidad Gubernamental emitido por el CONAC, el ente público informa lo siguiente."

Cuenta	Concepto	Importe
7410-001	EJERCICIO 2014	\$3,092,762.03
7410-002	EJERCICIO 2015	\$576,000.00
7410-003	EJERCICIO 2016	\$1,012,339.31
7410-004	EJERCICIO 2017	\$576,000.00
7410-005	EJERCICIO 2018	\$368,054.12
7410-006	EJERCICIO 2019	\$506,153.52
7410-007	EJERCICIO 2007	\$244,000.00
7410-008	EJERCICIO 2008	\$144,000.00
7410-009	EJERCICIO 2009	\$244,000.00
7410-010	EJERCICIO 2010	\$288,000.00
7410-011	EJERCICIO 2011	\$576,000.00
7410-012	EJERCICIO 2012	\$532,000.00
7410-013	EJERCICIO 2013	\$1,008,000.00
7420-001	EJERCICIO 2014	-\$3,092,762.03
7420-002	EJERCICIO 2015	-\$576,000.00
7420-003	EJERCICIO 2016	-\$1,012,339.31
7420-004	EJERCICIO 2017	-\$576,000.00
7420-005	EJERCICIO 2018	-\$368,054.12
7420-006	EJERCICIO 2019	-\$506,153.52
7420-007	EJERCICIO 2007	-\$244,000.00
7420-008	EJERCICIO 2008	-\$144,000.00
7420-009	EJERCICIO 2009	-\$244,000.00
7420-010	EJERCICIO 2010	-\$288,000.00
7420-011	EJERCICIO 2011	-\$576,000.00
7420-012	EJERCICIO 2012	-\$532,000.00
7420-013	EJERCICIO 2013	-\$1,008,000.00
7510-01	PROYECTO INTEGRAL ALUMBRADO PÚBLICO	\$7,387,967.68
7520-01	PROYECTO INTEGRAL ALUMBRADO PÚBLICO	-\$7,387,967.68
7630-1-54101	Bienes Bajo Contrato Vehículos	\$793,228.00
7640-1-54101	Contrato de Comodato Vehículos y Equipo de Transporte	-\$793,228.00
<b>TOTAL</b>		<b>\$0.00</b>

Bajo protesta de decir verdad declaramos que los Estados Financieros y sus Notas son razonablemente correctos y responsabilidad del emisor

LIC. J. JESUS PRIETO DIAZ  
PRESIDENTE MUNICIPAL DE  
RINCÓN DE ROMOS

L.C. CLARA TORRES REYES  
TESORERA MUNICIPAL

C. LAURA BERENICE CASTORENA ELIZONDO  
SINDICA MUNICIPAL

# **7) Estado Analítico del Activo**



Cuenta Pública 2020  
Municipio de Rincón de Romos  
Estado Analítico del Activo  
Del 1 de Enero al 31 de Diciembre de 2020  
ANUALIZADA  
(Pesos)

Concepto	Saldo Inicial 1	Cargos del Periodo 2	Abonos del Periodo 3	Saldo Final 4 = (1+2-3)	Variación del Periodo (4-1)
<b>ACTIVO</b>					
<b>Activo Circulante</b>	<b>26,877,356</b>	<b>1,139,274,145</b>	<b>1,116,778,320</b>	<b>49,373,180</b>	<b>22,495,825</b>
Efectivo y Equivalentes	23,083,660	880,451,152	875,416,301	28,118,511	5,034,851
Derechos a Recibir Efectivo o Equivalentes	2,748,616	238,141,511	238,064,988	2,825,138	76,523
Derechos a Recibir Bienes o Servicios	1,045,080	20,681,482	3,297,031	18,429,531	17,384,451
Inventarios	0	0	0	0	0
Almacenes	0	0	0	0	0
Estimación por Pérdida o Deterioro de Activos Circulantes	0	0	0	0	0
Otros Activos Circulantes	0	0	0	0	0
<b>Activo No Circulante</b>	<b>388,589,246</b>	<b>126,954,808</b>	<b>816,136</b>	<b>514,727,918</b>	<b>126,138,673</b>
Inversiones Financieras a Largo Plazo	0	0	0	0	0
Derechos a Recibir Efectivo o Equivalentes a Largo Plazo	26,690	2,563	0	29,253	2,563
Bienes Inmuebles, Infraestructura y Construcciones en Proceso	369,415,943	124,917,200	186,576	494,146,567	124,730,624
Bienes Muebles	27,339,228	1,232,119	0	28,571,347	1,232,119
Activos Intangibles	42,389	9,698	0	52,086	9,698
Depreciación, Deterioro y Amortización Acumulada de Bienes	-11,232,906	0	629,559	-11,862,466	-629,559
Activos Diferidos	2,997,903	0	0	2,997,903	0
Estimación por Pérdida o Deterioro de Activos no Circulantes	0	0	0	0	0
Otros Activos no Circulantes	0	793,228	0	793,228	793,228
<b>TOTAL DEL ACTIVO</b>	<b>415,466,601</b>	<b>1,266,228,953</b>	<b>1,117,594,456</b>	<b>564,101,099</b>	<b>148,634,497</b>

Bajo protesta de decir verdad declaramos que los Estados Financieros y sus Notas son razonablemente correctos y responsabilidad del emisor

LIC. J. JESÚS PRIETO DIAZ  
PRESIDENTE MUNICIPAL DE RINCÓN DE ROMOS

L.C. CLARA TORRES REYES  
TESORERA MUNICIPAL

C. LAURA BERENICE CASTORENA ELIZONDO  
SINDICA MUNICIPAL

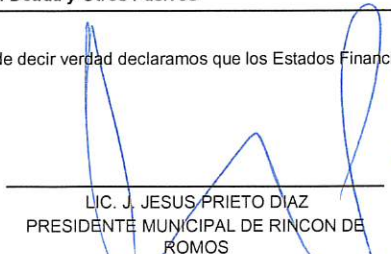
## **8) Estado Analítico de la Deuda y Otros Pasivos**




Cuenta Pública 2020  
Municipio de Rincón de Romos  
Estado Analítico de la Deuda y Otros Pasivos  
Del 1 de Enero al 31 de Diciembre de 2020  
ANUALIZADA  
(Pesos)

Denominación de las Deudas	Moneda de Contratación	Institución o País Acreedor	Saldo Inicial del Periodo	Saldo Final del Periodo
<b>DEUDA PÚBLICA</b>				
<b>Corto Plazo</b>				
<b>Deuda Interna</b>			0	0
Instituciones de Crédito	Peso	México	0	0
Títulos y Valores	Peso	México	0	0
Arrendamientos Financieros	Peso	México	0	0
<b>Deuda Externa</b>			0	0
Organismos Financieros Internacionales	Peso	México	0	0
Deuda Bilateral	Peso	México	0	0
Títulos y Valores	Peso	México	0	0
Arrendamientos Financieros	Peso	México	0	0
<b>Subtotal a Corto Plazo</b>			0	0
<b>Largo Plazo</b>				
<b>Deuda Interna</b>			0	0
Instituciones de Crédito	Peso	México	0	0
Títulos y Valores	Peso	México	0	0
Arrendamientos Financieros	Peso	México	0	0
<b>Deuda Externa</b>			0	0
Organismos Financieros Internacionales	Peso	México	0	0
Deuda Bilateral	Peso	México	0	0
Títulos y Valores	Peso	México	0	0
Arrendamientos Financieros	Peso	México	0	0
<b>Subtotal a Largo Plazo</b>			0	0
<b>Otros Pasivos</b>	Peso	México	49,999,795	88,817,701
<b>Total Deuda y Otros Pasivos</b>			49,999,795	88,817,701

Bajo protesta de decir verdad declaramos que los Estados Financieros y sus Notas son razonablemente correctos y responsabilidad del emisor

  
LIC. J. JESUS PRIETO DIAZ  
PRESIDENTE MUNICIPAL DE RINCON DE ROMOS

  
L.C. CLARA TORRES REYES  
TESORERA MUNICIPAL

  
C. LAURA BERENICE CASTORENA ELIZONDO  
SINDICA MUNICIPAL

## **9)Notas de Desglose**





MUNICIPIO DE RINCÓN DE ROMOS  
NOTAS A LOS ESTADOS FINANCIEROS AL 31 DICIEMBRE 2020

ANUALIZADA

a) NOTAS DE DESGLOSE

II) NOTAS AL ESTADO DE SITUACIÓN FINANCIERA

Activo

• Efectivo y Equivalentes

En este apartado se integra el efectivo y equivalentes propiedad del Municipio maneja principalmente en Tesorería y Administración, en moneda nacional integrado por los siguientes rubros, con un comparativo del ejercicio anterior:

Concepto	2020	2019
EFFECTIVO	-	-
BANCOS/TESORERIA	4,311,328	14,545,146
INVERSIONES TEMPORALES (HASTA 3 MESES)	23,807,183	8,538,513
FONDOS CON AFECTACIÓN ESPECIFICA	0	0
<b>Suma</b>	<b>\$ 28,118,511</b>	<b>\$ 23,083,660</b>

Bancos/Tesorería

En este apartado se integran los Bancos disponible propiedad del Municipio, en instituciones bancarias, su importe se integra por:

Fondo, Programa o Convenio	Datos de la Cuenta Bancaria		SALDO
	Institución Bancaria	Número de Cuenta	
FONDO RESARCITORIO 2019	BANCO MERCANTIL DEL NORTE	0592447234	12,599
FORTAMUN 2019 (FONDO IV)	BANCO MERCANTIL DEL NORTE	1041351162	21,139
ASAP	BANCO MERCANTIL DEL NORTE	1092330226	-
DEL .05 AL MILLAR	BBV A	0111214969	31,913
RESCATE DE ESPACIOS PÚBLICOS 2018	BBV A	0111793896	23,410
FONDO DE APOYO AL EMPLEO PRODUCTIVO	BBV A	0450082961	32,150
INGRESOS PROPIOS 2020	BANCO MERCANTIL DEL NORTE	1094692469	16,315
PARTICIPACIONES 2020	BANCO MERCANTIL DEL NORTE	1093804537	-
PARTICIPACIONES (ISR PARTICIPABLE 2020)	BANCO MERCANTIL DEL NORTE	1094692469	-
FORTAMUN 2020 (FONDO IV)	BANCO MERCANTIL DEL NORTE	1092330226	139,909
INGRESOS PROPIOS 2020 Y 2021	BBV A	1142422475	-
FISM 2020 (FONDO III)	BBV A	0114189779	507,318
RESARCITORIO 2020	BBV A	0114242610	545,440
RESARCITORIO REMANENTES 2018	BANCO MERCANTIL DEL NORTE	1060006968	111,098
INDEMNIZACIÓN SEGUROS	BANCO MERCANTIL DEL NORTE	1060007013	-
INFRAESTRUCTURA URBANA 2020	BBV A	0114760506	-
PROGRAMA ALIMENTARIO DIF	BANCO MERCANTIL DEL NORTE	1096319199	-
PARTICIPACIONES (F E I E F 2020)	BANCO MERCANTIL DEL NORTE	1096319201	-
PARTICIPACIONES (ISR POR ENAJENACIÓN DE BIENES INMUEBLES)	BANCO MERCANTIL DEL NORTE	1096319256	-
PARTICIPACIONES (F E I E F POTENCIADO 2020)	BANCO MERCANTIL DEL NORTE	1105720521	-
PROGRAMA INFRAESTRUCTURA 2020	BANCO MERCANTIL DEL NORTE	1127319244	1,800,196
FORTAMUN 2021 (FONDO IV)	BANCO MERCANTIL DEL NORTE	1127319271	1
FISM 2021 (FONDO III)	BBV A	1127319299	1
CONVENIO IEA TECHUMBRE 2020	BANCO MERCANTIL DEL NORTE	1133037482	1,069,837
FONDO RESARCITORIO 2021	BANCO MERCANTIL DEL NORTE	1133037530	1
INGRESOS PROPIOS 2021	BANCO MERCANTIL DEL NORTE	1133037549	1
PARTICIPACIONES 2021	BANCO MERCANTIL DEL NORTE	1133037521	1

Inversiones Temporales

Representa el monto de efectivo invertido por el Municipio, la cual se efectúa a plazos que van de inversión a la vista hasta 90 días, su importe se integra por:

Banco	Importe
BBV A	20,343,982
BANCO MERCANTIL DEL NORTE	3,463,201
<b>Suma</b>	<b>23,807,183</b>

• Derechos a recibir Efectivo y Equivalentes y Bienes o Servicios a Recibir

Concepto	2020	2019
CUENTAS POR COBRAR A CORTO PLAZO	147,425	160,291
DEUDORES DIVERSOS POR COBRAR A CORTO PLAZO	1,986,070	1,896,681
INGRESOS POR RECUPERAR A CORTO PLAZO	691,644	691,644
DEUDORES POR ANTICIPIOS DE LA TESORERÍA A CORTO PLAZO	-	-
ANTICIPO A PROVEEDORES POR ADQUISICIÓN DE BIENES Y SERVICIOS	57,359	57,359
ANTICIPO A PROVEEDORES POR ADQUISICIÓN DE BIENES INMUEBLES Y MUEBLES	493,896	493,896
ANTICIPO A CONTRATISTAS POR OBRAS PÚBLICAS	17,878,276	493,826
<b>Suma</b>	<b>\$ 21,254,669</b>	<b>\$ 3,793,696</b>

LIC. J. JESUS PRIETO DIAZ  
PRESIDENTE MUNICIPAL DE RINCÓN DE ROMOS

C. LAURA BERENICE CASTORENA ELIZONDO  
SINDICA MUNICIPAL

L.C. CLARA TORRES REYES  
TESORERA MUNICIPAL



MUNICIPIO DE RINCÓN DE ROMOS  
NOTAS A LOS ESTADOS FINANCIEROS AL 31 DICIEMBRE 2020

ANUALIZADA

a) NOTAS DE DESGLOSE

**Deudores Diversos por Cobrar a Corto Plazo**

Representa el monto de los derechos de cobro a favor del ente público por gastos por comprobar:

Cuenta Contable	Nombre/ Concepto	Importe
1123-01-01-001	Deudores Diversos por cobrar a corto plazo Ejercicios Anteriores	139,942
1123-08	Deudores Diversos por cobrar a corto plazo	19,300
1123-19	Deudores Diversos por cobrar a corto plazo	1,826,828
	<b>Suma</b>	<b>1,986,070</b>

**Pasivo**

Este género se compone de dos grupos, el Pasivo Circulante y el Pasivo No Circulante, en éstos inciden pasivos derivados de operaciones por servicios personales, cuentas por pagar por operaciones presupuestarias devengadas y contabilizadas a la fecha de las presente notas del ejercicio correspondiente; pasivos por obligaciones laborales, a continuación se presenta la integración del pasivo:

Concepto	2020	2019
PASIVO CIRCULANTE	50,584,011	11,766,105
PASIVO NO CIRCULANTE	38,233,690	38,233,690
<b>Suma de Pasivo</b>	<b>\$ 88,817,701</b>	<b>\$ 49,999,795</b>

• **Pasivo Circulante**

Destacan entre las principales partidas del Pasivo Circulante las siguientes:

Concepto	Importe
SERVICIOS PERSONALES POR PAGAR A CORTO PLAZO	0
PROVEEDORES POR PAGAR A CORTO PLAZO	1,012,723
CONTRATISTAS POR OBRAS PUBLICAS POR PAGAR A CORTO PLAZO	45,207,110
TRANSFERENCIAS OTORGADAS POR PAGAR A CORTO PLAZO	4,793
RETENCIONES Y CONTRIBUCIONES POR PAGAR A CORTO PLAZO	252,904
OTRAS CUENTAS POR PAGAR A CORTO PLAZO	4,106,481
OTRAS PROVISIONES A CORTO PLAZO	0
INGRESOS POR CLASIFICAR	0
<b>Suma Pasivo Circulante</b>	<b>50,584,011</b>

III) **NOTAS AL ESTADO DE ACTIVIDADES**

**Ingresos de Gestión**

Concepto	31 DICIEMBRE 2020
<b>INGRESOS Y OTROS BENEFICIOS</b>	
<b>Ingresos de la Gestión</b>	<b>37,125,317</b>
Impuestos	13,467,647
Cuotas y Aportaciones de Seguridad Social	0
Contribuciones de Mejoras	0
Derechos	18,943,439
Productos de Tipo Corriente	1,772,824
Aprovechamientos de Tipo Corriente	2,941,408
Ingresos por Venta de Bienes y Servicios	0
Ingresos no Comprendidos en las Fracciones de la Ley de Ingresos	0
<b>Participaciones, Aportaciones, Transferencias, Asignaciones,</b>	<b>202,706,173</b>
Participaciones y Aportaciones	202,706,173
Convenios	0
Transferencias, Asignaciones, Subsidios y Otras ayudas	0
<b>Otros Ingresos y Beneficios</b>	<b>0</b>
Ingresos Financieros	0
Incremento por Variación de Inventarios	0
Disminución del Exceso de Estimaciones por Pérdida o Deterioro u	0
Disminución del Exceso de Provisiones	0
Otros Ingresos y Beneficios Varios	0
<b>Total de Ingresos y Otros Beneficios</b>	<b>239,831,491</b>

**Gastos v Otras Pérdidas:**

1. En lo relativo a Gastos y Otras Pérdidas está integrado por gastos de funcionamiento, transferencias, subsidios y otras ayudas, participaciones y aportaciones, otros gastos y pérdidas extraordinarias, así como los ingresos y gastos extraordinarios, que en lo individual representen el siguiente % o más del total de los gastos.

Concepto	Importe	%
GASTOS DE FUNCIONAMIENTO	176,436,500	84.5%
TRANSFERENCIAS, ASIGNACIONES, SUBSIDIOS Y OTRAS AYUDAS	30,244,303	14.5%
PARTICIPACIONES, APORTACIONES Y CONVENIOS	1,193,350	0.6%
OTROS GASTOS Y PERDIDAS EXTRAORDINARIAS	629,559	0.3%
INVERSIÓN PUBLICA NO CAPITALIZABLE	186,576	0.1%
<b>Suma de GASTOS Y OTRAS PÉRDIDAS</b>	<b>\$ 208,690,288</b>	<b>100%</b>

A su vez se presentan aquellos rubros que en forma individual representan el 4.0% o más del total de los gastos:

Concepto	Importe	%
REMUNERACIONES AL PERSONAL DE CARACTER PERMANENTE	83,540,845	40.0%
AGUINALDO	14,010,080	6.7%
TRANSFERENCIAS OTORGADAS A ORGANISMOS ENTIDADES	17,254,878	8.3%
MATERIAL ELÉCTRICO PROYECTO ALUMBRADO	13,364,370	6.4%

LIQ. J. JESÚS PRIETO DIAZ  
PRESIDENTE MUNICIPAL DE RINCÓN DE ROMOS

C. LAURA BERENICE CASTORENA ELIZONDO  
SINDICA MUNICIPAL

L.C. CLARA TORRES REYES  
TESORERA MUNICIPAL



MUNICIPIO DE RINCÓN DE ROMOS  
NOTAS A LOS ESTADOS FINANCIEROS AL 31 DICIEMBRE 2020  
ANUALIZADA  
a) NOTAS DE DESGLOSE

III) NOTAS AL ESTADO DE VARIACIÓN EN LA HACIENDA PÚBLICA

- Patrimonio Contribuido:** En el periodo que se informa, no hubo variaciones por Aportaciones y Donaciones de Capital, únicamente se realizó registros en actualización de la Hacienda Pública en comparación con el historial de ejercicios anteriores que dando por \$153,095,920.00 (Ciento cincuenta y tres millones noventa y cinco mil novecientos veinte pesos 00/100 M.N)
- Patrimonio Generado:** En el periodo que se informa, se integra de la siguiente manera:

<i>Hacienda Pública/Patrimonio Generado</i>	<b>322,187,477</b>
Resultados del Ejercicio (Ahorro / Desahorro)	31,141,202
Resultados de Ejercicios Anteriores	354,640,664
Rectificaciones de Resultados de Ejercicios Anteriores	-63,594,388

IV) NOTAS AL ESTADO DE FLUJOS DE EFECTIVO

Efectivo y equivalentes

- El análisis de los saldos inicial y final que figuran en la última parte del Estado de Flujo de Efectivo en la cuenta de efectivo y equivalentes es como sigue:

Concepto	2020
EFFECTIVO	0
BANCOS/TESORERIA	\$ 4,311,328
INVERSIONES TEMPORALES (HASTA 3 MESES)	\$ 23,807,183
FONDOS CON AFECTACIÓN ESPECÍFICA	0
DEPÓSITOS DE FONDOS DE TERCEROS EN GARANTÍA Y/O ADMINISTRACIÓN	0
<b>Total de EFECTIVO Y EQUIVALENTES</b>	<b>28,118,511</b>

- Detallar las adquisiciones de bienes muebles e inmuebles con su monto global y, en su caso, el porcentaje de estas adquisiciones que fueron realizadas mediante subsidios de capital del sector central. Adicionalmente, revelar el importe de los pagos que durante el periodo se hicieron por la compra de los elementos citados.

Bienes Inmuebles, Infraestructura y Construcciones en Proceso	494,146,567
Bienes Muebles	32,414,565

- Conciliación de los Flujos de Efectivo Netos de las Actividades de Operación y la cuenta de Ahorro/Desahorro antes de Rubros Extraordinarios.

	2020
Flujos Netos de Efectivo por Actividades de Operación	11,575,772
Ahorro/ Desahorro	31,141,202
Depreciación, deterioro y amortización acumulada de bienes muebles, inmuebles e intangibles	0

LIC. J. JESUS PRIETO DIAZ  
PRESIDENTE MUNICIPAL DE RINCÓN DE ROMOS

C. LAURA BERENICE CASTORENA ELIZONDO  
SINDICA MUNICIPAL

L.C. CLARA TORRES REYES  
TESORERA MUNICIPAL



MUNICIPIO DE RINCÓN DE ROMOS  
NOTAS A LOS ESTADOS FINANCIEROS AL 31 DICIEMBRE 2020  
ANUALIZADA

a) NOTAS DE DESGLOSE

V) CONCILIACIÓN ENTRE LOS INGRESOS PRESUPUESTARIOS Y CONTABLES, ASÍ COMO ENTRE LOS EGRESOS PRESUPUESTARIOS Y LOS GASTOS CONTABLES

La conciliación se presentará atendiendo a lo dispuesto por el Acuerdo por el que se emite el formato de conciliación entre los ingresos presupuestarios y contables, así como entre los egresos presupuestarios y los gastos contables.

Municipio de Rincón de Romos Conciliación entre los Ingresos Presupuestarios y Contables Correspondiente del 01 de Enero al 31 Diciembre 2020 (Cifras en pesos)		
<b>1. Ingresos Presupuestarios</b>		<b>256,618,601</b>
<b>2. Más ingresos contables no presupuestarios</b>		<b>0</b>
2.1 Ingresos Financieros	0	
2.2 Incremento por Variación de Inventarios		
2.3 Disminución del exceso de estimaciones por pérdida o deterioro u obsolescencia	0	
2.4 Disminución del exceso de provisiones	0	
2.5 Otros ingresos y beneficios varios	0	
2.6 Otros ingresos contables no presupuestarios	0	
		<b>0</b>
<b>3. Menos ingresos presupuestarios no contables</b>		<b>0</b>
3.1 Aprovechamientos Patrimoniales		
3.2 Ingresos derivados de financiamientos	0	
3.3 Otros Ingresos presupuestarios no contables	0	
		<b>0</b>
<b>4. Ingresos Contables (4 = 1 + 2 - 3)</b>		<b>256,618,601</b>

Municipio de Rincón de Romos Conciliación entre los Egresos Presupuestarios y los Gastos Contables Correspondiente del 01 de Enero al 31 Diciembre 2020		
<b>1. Total de egresos (presupuestarios)</b>		<b>256,231,890</b>
<b>2. Menos egresos presupuestarios no contables</b>		<b>48,357,738</b>
2.1 Materias Primas y Materiales de Producción y Comercialización	0	
2.2 Materiales y Suministros	0	
2.3 Mobiliario y Equipo de Administración	652,736	
2.4 Mobiliario y Equipo Educativo y Recreativo	44,988	
2.5 Equipo e Instrumental Médico y de Laboratorio	0	
2.6 Vehículos y Equipo de Transporte	419,900	
2.7 Equipo de Defensa y Seguridad	0	
2.8 Maquinaria, Otros Equipos y Herramientas	114,495	
2.9 Activos Biológicos	0	
2.10 Bienes Inmuebles	0	
2.11 Activos Intangibles	9,698	
2.12 Obra Pública en Bienes de Dominio Público	31,641,729	
2.13 Obra Pública en Bienes Propios	15,474,191	
2.14 Acciones y Participaciones de Capital	0	
2.15 Compra de Títulos y Valores	0	
2.16 Concesión de Préstamos	0	
2.17 Inversiones en Fideicomisos, Mandatos y Otros Análogos	0	
2.18 Provisiones para Contingencias y Otras Erogaciones	0	
2.19 Amortización de la Deuda Pública	0	
2.20 Adeudos de Ejercicios Fiscales Anteriores (ADEFAS)	0	
2.21 Otros Egresos Presupuestales No Contables	0	
		<b>48,357,738</b>
<b>3. Más Gasto Contables No Presupuestales</b>		<b>816,136</b>
3.1 Estimaciones, Depreciaciones, Deterioros, Obsolescencia y	629,559	
3.2 Provisiones	0	
3.3 Disminución de inventarios	0	
3.4 Aumento por insuficiencia de estimaciones por pérdida o deterioro u obsolescencia	0	
3.5 Aumento por insuficiencia de provisiones	0	
3.6 Otros Gastos	0	
3.7 Otros Gastos Contables No Presupuestales	186,576	
		<b>816,136</b>
<b>4. Total de Gasto Contable (4 = 1 - 2 + 3)</b>		<b>208,690,288</b>

LIC. J. JESUS PRIETO DIAZ  
PRESIDENTE MUNICIPAL DE RINCÓN DE ROMOS

C. LAURA BERENICE CASTORENA ELIZONDO  
SINDICA MUNICIPAL

L.C. CLARA TORRES REYES  
TESORERA MUNICIPAL

# **10) Notas de Memoria**



MUNICIPIO DE RINCÓN DE ROMOS  
NOTAS A LOS ESTADOS FINANCIEROS AL 31 DICIEMBRE 2020  
ANUALIZADA

b) NOTAS DE MEMORIA (CUENTAS DE ORDEN)

Las cuentas de orden se utilizan para registrar movimientos de valores que no afecten o modifiquen el balance del ente contable, sin embargo, su incorporación en libros es necesaria con fines de recordatorio contable, de control y en general sobre los aspectos administrativos, o bien, para consignar sus derechos o responsabilidades contingentes que puedan, o no, presentarse en el futuro.

Las cuentas que se manejan para efectos de estas Notas son las siguientes:

**Cuentas de Orden Contables y Presupuestarias:**

*Contables: Se presentan con datos al corte del presente informe.*

Concepto	Importe
VALORES	0
EMISIÓN DE OBLIGACIONES	0
AVALES Y GARANTÍAS	0
JUICIOS	\$ 9,167,309
INVERSIÓN MEDIANTE PROYECTOS PARA PRESTACIÓN DE SERVICIOS (PPS)	\$ 7,387,969
BIENES EN CONCESIONADOS O EN COMODATO	\$ 793,228
	0
<b>Suma CUENTAS DE ORDEN CONTABLES</b>	<b>\$ 17,348,506</b>

*Presupuestarias:*

Cuentas Presupuestales	Importe Aprobado Anual
Cuentas de Ingresos	203,883,900
Cuentas de Egresos	203,883,900

ción

LIC. J. JESÚS PRIETO DÍAZ  
PRESIDENTE MUNICIPAL DE RINCÓN DE ROMOS

C. LAURA BERENICE CASTORENA ELIZONDO  
SINDICA MUNICIPAL

L.C. CLARA TORRES REYES  
TESORERA MUNICIPAL



MUNICIPIO DE RINCON DE ROMOS  
NOTAS A LOS ESTADOS FINANCIEROS AL 31 DICIEMBRE 2020  
ANUALIZADA  
c) NOTAS DE GESTIÓN ADMINISTRATIVA

**6. Políticas de Contabilidad Significativas**

Se informará sobre:

- a) Actualización: No se han aplicado factores de actualización, para efectos de desincorporación o por el financiamiento de responsabilidades derivadas de pérdidas o destrucción de activos físicos, cuando el valor histórico en libros sea diferente al costo de recuperación o de reposición, la diferencia se registrará como resultado de ingreso o gasto.
- b) Operaciones en el extranjero: No se realizan operaciones en el extranjero y por ende no se tienen efectos en la información financiera gubernamental.
- c) Método de valuación de la inversión en acciones: En las operaciones del Municipio de Rincón de Romos, no se realizan valuaciones de la inversión en acciones de Compañías subsidiarias no consolidadas y asociadas.
- d) Método de valuación de inventarios: En las operaciones del Municipio de Rincón de Romos, no se realizaron valuaciones de inventarios y costo de lo vendido.
- e) Beneficios a empleados: En las operaciones del Municipio de Rincón de Romos, no se registraron beneficios a empleados mediante el cálculo de la reserva actuarial, valor presente de los ingresos esperados comparado con el valor presente de la estimación de gasto tanto de los beneficiarios actuales como futuros.
- f) Provisiones: En las operaciones del Municipio de Rincón de Romos, no se registraron provisiones.
- g) Reservas: En las operaciones del Municipio de Rincón de Romos, no se registraron reservas.
- h) Cambios en políticas Contables: En las operaciones del Municipio de Rincón de Romos, no se registraron políticas contables.
- i) Reclasificaciones: En las operaciones del Municipio de Rincón de Romos, no se registraron reclasificaciones.
- j) Depuración y cancelación de saldos: En las operaciones del Municipio de Rincón de Romos, no se han realizado depuraciones y cancelación de saldos.

**7. Posición en Moneda Extranjera y Protección por Riesgo Cambiario**

En el presente apartado, el Municipio de Rincón de Romos, no realiza operaciones en moneda extranjera, por ende no cuenta con protección por riesgo cambiario.

**8. Reporte Analítico del Activo**

Debe mostrar la siguiente información:

- a) Vida útil o porcentajes de depreciación, deterioro o amortización utilizados en los diferentes tipos de activos: Se toman como base las Reglas Específicas del Registro y Valoración del Patrimonio emitidas por el Consejo Nacional de Armonización Contable (CONAC), el Municipio de Rincón de Romos, asignó en el apartado del activo no circulante, rubro de bienes muebles e intangibles, la vida útil estimada y los porcentajes de depreciación y amortización propuestos en el documento técnico de referencia.
- b) Cambios en el porcentaje de depreciación o valor residual de los activos: el Municipio de Rincón de Romos, no ha considerado realizar cambios en el porcentaje de depreciación o valor residual de los activos.
- c) Importe de los gastos capitalizados en el ejercicio, tanto financieros como de investigación y desarrollo: En el periodo que se reporta, el Municipio de Rincón de Romos, no ha realizado capitalización de gastos financieros de investigación y desarrollo.
- d) Riesgos por tipo de cambio o tipo de interés de las inversiones financieras: Las inversiones financieras del Municipio de Rincón de Romos, no tienen riesgo por tipo de cambio o por tipo de interés.
- e) Valor activado en el ejercicio de los bienes construidos por la entidad: Los bienes construidos por el Municipio de Rincón de Romos, deben de seguir el mismo principio de adquisición de bienes, incluyendo el valor de los insumos utilizados en su construcción y todos los gastos incurridos hasta instalarlo en el lugar y condiciones que hagan posible su utilización.
- f) Otras circunstancias de carácter significativo que afecten el activo: se informa que no se han presentado circunstancias que afecten el activo.
- g) Desmantelamiento de Activos, procedimientos, implicaciones, efectos contables: Se informa que no se han presentado desmantelamiento de activos, procedimientos, implicación y efectos contables.
- h) Administración de activos; planeación con el objetivo de que el ente los utilice de manera más efectiva: Se han establecido diversas disposiciones administrativas y de control como: resguardos individuales, bitácoras de uso, diagnósticos preventivos y/o correctivos.

Adicionalmente, se incluyen las explicaciones de las principales variaciones en el activo, en cuadros comparativos como sigue:

Nombre	Importe al inicio del Ejercicio	Importe al cierre del periodo	Variación
Inversiones Financieras a corto plazo	\$8,538,513	\$23,807,183	\$15,268,670

**9. Fideicomisos, Mandatos y Análisis**

El Municipio de Rincón de Romos, a la fecha de las presentes notas no tiene registros contables de Fideicomisos, Mandatos y Análisis.

LIC. J. JESUS PRIETO DIAZ  
PRESIDENTE MUNICIPAL DE RINCON DE ROMOS

C. LAURA BERENICE CASTORENA ELIZONDO  
SINDICA MUNICIPAL

L.C. CLARA TORRES REYES  
TESORERA MUNICIPAL

10. Reporte de la Recaudación

MUNICIPIO DE RINCÓN DE ROMOS

ANÁLISIS DE LOS INGRESOS AL 31 DICIEMBRE 2020  
ANUALIZADA

	Ley de Ingresos Estimada	Ley de Ingresos Modificada	Ingresos Devengados	Ingresos Recaudados	
<b>11.00</b>	<b>IMPUESTOS SOBRE LOS INGRESOS</b>	\$20,000	\$15,074	\$15,074	\$15,073.50
	Sobre Diversiones y Espectaculos	\$20,000	\$15,074	\$15,074	\$15,073.50
	Espectaculos Publicos	\$20,000	\$15,074	\$15,074	\$15,073.50
<b>12.00</b>	<b>IMPUESTOS SOBRE EL PATRIMONIO</b>	\$5,800,000	\$6,666,549	\$6,666,549	\$6,666,549.34
	Impuesto a la Propiedad Raiz	\$5,800,000	\$6,666,549	\$6,666,549	\$6,666,549.34
	Predio Urbano	\$4,100,000	\$4,503,371	\$4,503,371	\$4,503,371.06
	Predio Rustico	\$700,000	\$890,280	\$890,280	\$890,280.06
	Predio Suburbano	\$1,000,000	\$1,272,898	\$1,272,898	\$1,272,898.22
<b>13.00</b>	<b>IMPUESTOS SOBRE LA PRODUCCIÓN, EL CONSUMO Y LAS TRANSACCIONES</b>	\$3,000,000	\$3,408,949	\$3,408,949	\$3,408,949.10
	Impuesto Sobre Adquisicion de Inmuebles (ISABI)	\$3,000,000	\$3,408,949	\$3,408,949	\$3,408,949.10
<b>17.00</b>	<b>ACCESORIOS DE IMPUESTOS</b>	\$1,720,000	\$2,171,660	\$2,171,660	\$2,171,659.78
	Recargos del Impuesto Sobre Adquisicion de Inmuebles	\$700,000	\$520,225	\$520,225	\$520,225.18
	Recargos del Impuesto Predial	\$1,020,000	\$1,578,914	\$1,578,914	\$1,578,914.26
	Traslado de Dominio y/o Aclarativo	\$0	\$72,520	\$72,520	\$72,520.34
<b>19.00</b>	<b>IMPUESTOS NO COMPRENDIDOS EN LA LEY DE INGRESOS VIGENTE, CAUSADOS EN EJERCICIOS ANTERIORES PENDIENTES DE LIQUIDACION</b>	\$300,000	\$1,205,415	\$1,205,415	\$1,205,414.86
	Rezago del Impuesto Predial	\$300,000	\$1,205,415	\$1,205,415	\$1,205,414.86
<b>31.00</b>	<b>CONTRIBUCIONES DE MEJORAS POR OBRAS PÚBLICAS</b>	\$30,000	\$0	\$0	\$0.00
	Contribuciones de Mejoras obras Públicas	\$30,000	\$0	\$0	\$0.00
<b>41.00</b>	<b>DERECHOS POR EL USO, GOCE, APROVECHAMIENTO O EXPLOTACIÓN DE BIENES DE DOMINIO PÚBLICO</b>	\$520,000	\$1,096,091	\$1,096,091	\$1,096,091.40
	DE LOS PARQUES RECREATIVOS Y CENTROS DEL DEPORTE	\$120,000	\$384,995	\$384,995	\$384,995.00
	Unidad Deportiva Miguel Hidalgo	\$90,000	\$89,382	\$89,382	\$89,382.00
	Parque Infantil Zuno Echeverria	\$15,000	\$4,282	\$4,282	\$4,282.00
	Centro Recreativo Alameda	\$15,000	\$11,876	\$11,876	\$11,876.00
	Gimnasio Calpulalpan	\$0	\$4,475	\$4,475	\$4,475.00
	Polideportivo	\$0	\$274,980	\$274,980	\$274,980.00
	DE LOS DERECHOS DE OCUPACION EN LA VIA PUBLICA	\$400,000	\$711,096	\$711,096	\$711,096.40
	Tianguis	\$185,000	\$285,751	\$285,751	\$285,750.50
	Tianguis Dominical	\$100,000	\$258,471	\$258,471	\$258,470.50
	Tianguis de Dia de Muertos	\$5,000	\$2,522	\$2,522	\$2,522.00
	Tianguis Navideño	\$80,000	\$24,758	\$24,758	\$24,758.00
	Ambulantes	\$215,000	\$425,346	\$425,346	\$425,345.90
	Ambulantes	\$5,000	\$110,640	\$110,640	\$110,640.00
	Semi-Fijos	\$210,000	\$314,706	\$314,706	\$314,705.90
<b>43.00</b>	<b>DERECHOS POR PRESTACIÓN DE SERVICIOS</b>	\$10,449,900	\$13,033,471	\$13,033,471	\$13,033,471.27
	POR LOS SERVICIOS PRESTADOS EN MATERIA DE DESARROLLO URBANO	\$260,000	\$38,188	\$38,188	\$38,188.00
	Numero Oficial	\$70,000	\$38,188	\$38,188	\$38,188.00
	4.5 al Millar Descontada a Contratistas	\$180,000	\$0	\$0	\$0.00
	0.5% Supervision y vigilancia contraloria municipal	\$10,000	\$0	\$0	\$0.00
	POR LOS SERVICIOS RELATIVOS A LA CONTRUCCION	\$500,000	\$651,370	\$651,370	\$651,369.70
	Lic. de Constr. Reconstr. y/o Ampliacion	\$425,000	\$589,289	\$589,289	\$589,289.40
	Cartel de Aviso de Lic. de Construccion	\$2,000	\$0	\$0	\$0.00
	Permiso de Demolicion	\$10,000	\$12,563	\$12,563	\$12,563.31
	Obstruccion de la Via Publica	\$30,000	\$20,850	\$20,850	\$20,849.79
	Autor. para Romp. Pavimento Banq. o Mach	\$30,000	\$23,141	\$23,141	\$23,140.63
	Reposicion de Pavimento	\$2,000	\$0	\$0	\$0.00
	Autorizacion para Const. Infraest. Subte	\$1,000	\$5,527	\$5,527	\$5,526.57
	POR LOS SERVICIOS DE COMPATIBILIDAD URBANISTICA Y FISIONOMIA URBANA	\$800,000	\$1,688,276	\$1,688,276	\$1,688,276.04
	Expedicion de Constancias	\$765,000	\$1,580,788	\$1,580,788	\$1,580,788.28
	De Uso de Suelo	\$10,000	\$3,876	\$3,876	\$3,875.58

LIC. J. JESUS PRIETO DIAZ  
PRESIDENTE MUNICIPAL DE RINCON DE ROMOS

C. LAURA BERENICE CASTORENA ELIZONDO  
SINDICA MUNICIPAL

L.C. CLARA TORRES REYES  
TESORERA MUNICIPAL



MUNICIPIO DE RINCÓN DE ROMOS  
ANÁLISIS DE LOS INGRESOS AL 31 DICIEMBRE 2020  
ANUALIZADA

	Ley de Ingresos Estimada	Ley de Ingresos Modificada	Ingresos Devengados	Ingresos Recaudados
Alineamiento	\$400,000	\$401,239	\$401,239	\$401,238.69
Compatibilidad Urbanística	\$350,000	\$1,170,680	\$1,170,680	\$1,170,680.01
Formato Único de Apertura	\$5,000	\$4,994	\$4,994	\$4,994.00
Expedición de Informes de Compatibilidad	\$0	\$608	\$608	\$608.16
Ingreso de Trámite en Ventanilla Única	\$35,000	\$106,880	\$106,880	\$106,879.60
POR LOS SERVICIOS DE SUBDIVISION, FUSION Y RELOTIFICACION	\$100,000	\$542,440	\$542,440	\$542,440.07
Subdivision	\$95,000	\$392,332	\$392,332	\$392,331.90
Fusion	\$5,000	\$150,108	\$150,108	\$150,108.17
POR LOS SERVICIOS PRESTADOS POR LEVANTAMIENTO TOPOGRAFICOS	\$1,000	\$244,815	\$244,815	\$244,814.52
Supervision de Obras de Urbanizacion	\$1,000	\$244,815	\$244,815	\$244,814.52
POR LOS SERVICIOS PRESTADOS A LOS FRACCIONAMIENTOS Y CONDOMINIOS	\$5,000	\$70,600	\$70,600	\$70,600.00
Licencia de Derribo o Poda de Arboles	\$5,000	\$70,600	\$70,600	\$70,600.00
POR LOS SERVICIOS PRESTADOS EN ANUNCIOS Y FISIONOMIA URBANA	\$1,900	\$46,506	\$46,506	\$46,505.54
Por Servicios Prestados en Anuncios Permanentes	\$1,900	\$44,729	\$44,729	\$44,728.54
Por Servicios Prestados en Anuncios Temporales	\$0	\$1,777	\$1,777	\$1,777.00
Publicidad Sonora	\$0	\$1,744	\$1,744	\$1,744.00
Pendones por Unidad	\$0	\$33	\$33	\$33.00
POR LOS SERVICIOS FORESTALES	\$65,000	\$0	\$0	\$0.00
Licencia de Derribo o Poda de arboles	\$65,000	\$0	\$0	\$0.00
POR LOS SERVICIOS PRESTADOS A PREDIOS SIN BARDEAR Y/O NO ATENDIDOS POR SUS PROPIETARIOS	\$1,000	\$0	\$0	\$0.00
Acarreos de Escombros	\$1,000	\$0	\$0	\$0.00
POR LOS SERVICIOS PRESTADOS EN EL SISTEMA MUNICIPAL DIF	\$1,000,000	\$660,989	\$660,989	\$660,988.54
Consultas Medicas	\$1,000	\$222	\$222	\$222.00
Terapias de Rehabilitacion	\$80,000	\$73,905	\$73,905	\$73,905.00
Servicio de Atencion	\$1,000	\$3,504	\$3,504	\$3,504.00
Talleres	\$1,000	\$5,526	\$5,526	\$5,526.00
Aplicacion de Inyecciones	\$1,000	\$0	\$0	\$0.00
Platicas Prematrimoniales	\$20,000	\$12,798	\$12,798	\$12,798.00
Terapias relajantes	\$30,000	\$4,100	\$4,100	\$4,100.00
Guarderia a Particulares	\$466,000	\$220,553	\$220,553	\$220,552.54
Lactantes y Maternal	\$200,000	\$88,396	\$88,396	\$88,396.00
Preescolar	\$230,000	\$108,599	\$108,599	\$108,599.00
Inscripciones Lactantes Maternal y Preescolar	\$35,000	\$20,482	\$20,482	\$20,482.00
Recargos por pago extemporaneo	\$1,000	\$3,076	\$3,076	\$3,075.54
Guarderias a Trabajadores del ISSSTE	\$400,000	\$340,381	\$340,381	\$340,381.00
Lactantes y Maternal	\$400,000	\$340,381	\$340,381	\$340,381.00
POR LOS SERVICIOS PRESTADOS POR LA SEGURIDAD PUBLICA	\$5,000	\$0	\$0	\$0.00
Servicio de Seguridad Publica	\$5,000	\$0	\$0	\$0.00
POR LOS DERECHOS EN PANTEONES	\$1,500,000	\$2,476,280	\$2,476,280	\$2,476,279.53
Concesion de Uso de Fosa Panteon Cabecera	\$450,000	\$1,044,337	\$1,044,337	\$1,044,336.50
Fosa Cabecera Municipal	\$400,000	\$1,016,379	\$1,016,379	\$1,016,378.50
Terreno Cabecera Municipal	\$50,000	\$27,958	\$27,958	\$27,958.00
Concesion de Uso de Fosa en Panteon Tipo Americano	\$844,000	\$1,287,003	\$1,287,003	\$1,287,003.03
Concesion de Uso de Fosa en Panteones en Delegaciones	\$100,000	\$15,841	\$15,841	\$15,841.00
Concesion de Gaveta en Cabecera Municipal	\$5,000	\$0	\$0	\$0.00
Derecho de Inhumacion y Exhumacion	\$100,000	\$128,583	\$128,583	\$128,583.00
Autorizacion de Derechos de Traslado	\$1,000	\$516	\$516	\$516.00
POR LOS SERVICIOS PRESTADOS EN CASA DE MATANZA MUNICIPAL Y REGULACION SANITARIA	\$300,000	\$269,359	\$269,359	\$269,359.00
Servicio de Sacrificio de Animales	\$200,000	\$190,362	\$190,362	\$190,362.00
Derechos de Uso de Instalaciones	\$100,000	\$78,997	\$78,997	\$78,997.00
Por los Servicios de recoleccion, traslado y disposicion final de los residuos solidos Urbano	\$1,000	\$0	\$0	\$0.00
Por los Derechos prestados en Alumbrado Publico	\$5,900,000	\$6,344,850	\$6,344,850	\$6,344,850.33
<u>Por los Servicios de los Sanitarios Publicos Propiedad del Municipio</u>	\$10,000	\$0	\$0	\$0.00

LIC. J. JESUS PRIETO DIAZ  
PRESIDENTE MUNICIPAL DE RINCON DE ROMOS

C. LAURA BERENICE CASTORENA ELIZONDO  
SINDICA MUNICIPAL

L.C. CLARA TORRES REYES  
TESORERA MUNICIPAL

## MUNICIPIO DE RINCÓN DE ROMOS

ANÁLISIS DE LOS INGRESOS AL 31 DICIEMBRE 2020  
ANUALIZADA

	Ley de Ingresos Estimada	Ley de Ingresos Modificada	Ingresos Devengados	Ingresos Recaudados
<b>44.00</b> OTROS DERECHOS	\$3,810,000	\$4,481,484	\$4,481,484	\$4,481,484.47
POR EXPEDICION INICIAL O REFRENDO DE LICENCIAS	\$2,700,000	\$2,858,376	\$2,858,376	\$2,858,375.59
Expedicion Inicial Licencia Reglamentada	\$150,000	\$30,519	\$30,519	\$30,518.69
Refrendo Anual Licencia Reglamentada	\$2,340,000	\$2,550,869	\$2,550,869	\$2,550,869.40
Cesion de Derechos	\$70,000	\$119,150	\$119,150	\$119,150.00
Permiso para Evento Privado	\$45,000	\$119,305	\$119,305	\$119,304.50
Evento Particular en Cabecera Municipal	\$30,000	\$69,414	\$69,414	\$69,414.00
Evento Particular Delegaciones	\$10,000	\$28,629	\$28,629	\$28,628.50
Evento Particular en Comisarias	\$5,000	\$21,262	\$21,262	\$21,262.00
Reposicion de Licencia Comercial	\$15,000	\$1,332	\$1,332	\$1,332.00
Permiso para Evento Publico	\$40,000	\$0	\$0	\$0.00
Evento Publico en Cabecera Municipal	\$20,000	\$0	\$0	\$0.00
Evento Publico en Delegaciones	\$10,000	\$0	\$0	\$0.00
Evento Publico en Comisarias	\$10,000	\$0	\$0	\$0.00
Extensión de horario	\$40,000	\$37,201	\$37,201	\$37,201.00
POR EXPEDICION INICIAL O REFRENDO DE LICENCIA COMERCIAL	\$800,000	\$1,154,773	\$1,154,773	\$1,154,773.00
Expedicion Inicial Lic. Comercial	\$70,000	\$4,188	\$4,188	\$4,188.00
Refrendo Anual de Lic. Comercial	\$720,000	\$1,123,067	\$1,123,067	\$1,123,067.00
Permisos temporales de venta de bebidas alcoholicas	\$10,000	\$27,518	\$27,518	\$27,518.00
POR ESTACIONAMIENTOS Y PENSIONES	\$10,000	\$18,149	\$18,149	\$18,149.00
Por Estacionamientos y Pensiones	\$10,000	\$232	\$232	\$232.00
Licitaciones	\$0	\$17,917	\$17,917	\$17,917.00
Licitacion Publica	\$0	\$17,917	\$17,917	\$17,917.00
POR LOS SERVICIOS DE EXPEDICION DE CERTIFICADOS Y CERTIFICACIONES, LEGALIZACIONES, ACTAS, BASES DE LICITACION Y COPIAS DE DOCUMENTOS	\$300,000	\$330,019	\$330,019	\$330,018.88
Certificados o Constancias	\$80,000	\$46,376	\$46,376	\$46,376.00
Copias Certificadas	\$500	\$4,372	\$4,372	\$4,372.00
Certificado de Identidad	\$2,000	\$8,524	\$8,524	\$8,524.00
Expedicion de Constancias de no Antecedentes	\$1,000	\$1,856	\$1,856	\$1,856.00
Constancia de Residencia	\$7,000	\$6,612	\$6,612	\$6,612.00
Busqueda de Documentos	\$1,000	\$1,293	\$1,293	\$1,293.00
Certificado de No Adeudo al Municipio	\$2,000	\$870	\$870	\$870.00
Formato de Traslado de Dominio	\$1,000	\$0	\$0	\$0.00
Otros Servicios Similares	\$1,000	\$0	\$0	\$0.00
Copias Simples	\$3,000	\$4,012	\$4,012	\$4,011.88
Planos Impresos en Protter	\$1,000	\$0	\$0	\$0.00
Planos en CD	\$1,000	\$0	\$0	\$0.00
Por Reexp. de Título de Propiedad	\$5,000	\$3,762	\$3,762	\$3,762.00
Plano Municipal	\$500	\$61	\$61	\$61.00
Informacion Digital	\$500	\$0	\$0	\$0.00
Por Registro de Fierro de Herrar	\$10,000	\$22,424	\$22,424	\$22,424.00
Pase de Ganado	\$92,500	\$208,422	\$208,422	\$208,422.00
Formato del Sistema SARE	\$1,000	\$0	\$0	\$0.00
Licitacion para Obra	\$70,000	\$0	\$0	\$0.00
Avaluo Comercial	\$20,000	\$21,435	\$21,435	\$21,435.00
DERECHOS DE EJERCICIOS FISCALES ANTERIORES	\$0	\$120,168	\$120,168	\$120,168.00
<b>45.00</b> ACCESORIOS DE DERECHOS	\$250,000	\$303,432	\$303,432	\$303,432.07
Recargos de Licencia Reglamentada y Comercial	\$180,000	\$281,145	\$281,145	\$281,144.74
Recargos por Registro o Refrendo de Fierro	\$15,000	\$6,091	\$6,091	\$6,090.73
Recargos de Mantenimiento de Panteon	\$55,000	\$0	\$0	\$0.00
Recargos por Concesion de Fosas en Panteon	\$0	\$16,197	\$16,197	\$16,196.60
<b>49.00</b> DERECHOS NO COMPRENDIDOS EN LA LEY DE INGRESOS VIGENTE, CAUSADOS EN EJERCICIOS FISCALES ANTERIORES PENDIENTES DE LIQUIDACION O PAGO	\$200,000	\$28,959	\$28,959	\$28,959.37
Rezago de Licencia Comercial	\$80,000	\$0	\$0	\$0.00
Rezago de Fierro de Herrar	\$10,000	\$3,395	\$3,395	\$3,395.00
Rezago de Licencias Reglamentadas	\$110,000	\$25,564	\$25,564	\$25,564.37
<b>51.00</b> PRODUCTOS	\$367,000	\$1,675,535	\$1,685,540	\$1,685,539.57

LIC. J. JESUS PRIETO DIAZ  
PRESIDENTE MUNICIPAL DE RINCON DE ROMOS

C. LAURA BERENICE CASTORENA ELIZONDO  
SINDICA MUNICIPAL

L.C. CLARA TORRES REYES  
TESORERA MUNICIPAL

## MUNICIPIO DE RINCÓN DE ROMOS

ANÁLISIS DE LOS INGRESOS AL 31 DICIEMBRE 2020  
ANUALIZADA

	Ley de Ingresos Estimada	Ley de Ingresos Modificada	Ingresos Devengados	Ingresos Recaudados
ARRENDAMIENTO DE BIENES MUEBLES E INMUEBLES	\$267,000	\$646,026	\$646,026	\$646,026.00
BIENES INMUEBLES	\$267,000	\$645,952	\$645,952	\$645,952.00
Pilas del Mercado	\$77,000	\$115,359	\$115,359	\$115,359.00
Locales del Mercado	\$150,000	\$325,163	\$325,163	\$325,163.00
Poliforum Municipal	\$5,000	\$4,194	\$4,194	\$4,194.00
Arrendamiento de Auditorios	\$30,000	\$81,516	\$81,516	\$81,516.00
Baños del Mercado	\$0	\$119,720	\$119,720	\$119,720.00
arrendamiento del Liezo Charro	\$5,000	\$0	\$0	\$0.00
BIENES MUEBLES	\$0	\$74	\$74	\$74.00
Renta de Bicicletas	\$0	\$74	\$74	\$74.00
Rendimientos bancarios	\$100,000	\$1,029,509	\$1,039,514	\$1,039,513.57
Cta.1043545956 Directo Municipal 2019	\$100,000	\$20,544	\$20,544	\$20,543.66
Cta.1093804537 Participaciones 2020	\$0	\$38,726	\$38,726	\$38,726.47
Cta. 1093807501 ISR Participable 2020	\$0	\$25,549	\$25,549	\$25,549.39
Cta 1092330226 Fortamun 2020	\$0	\$102,630	\$102,630	\$102,630.12
Cta 1091880283 D.A.P 2019-2020	\$0	\$115,974	\$115,974	\$115,973.53
Cta 0592447234 Resarcitorio	\$0	\$291	\$291	\$290.51
Cta 1094692469 Ingresos Propios 2020 Banorte	\$0	\$18,218	\$18,218	\$18,218.38
Cta 1060006968 Remanentes Resarcitorio 2018	\$0	\$715	\$715	\$714.93
Cta 0111214969 5 al Millar	\$0	\$16	\$16	\$16.39
Cta 0111793896 Rescate Esp Publicos	\$0	\$0	\$2	\$2.39
Cta. 0114242475 Ingresos Propios 2020 Bancomer	\$0	\$5,455	\$15,452	\$15,451.76
Cta. 0114242610 Resarcitorio 2020	\$0	\$52,865	\$52,865	\$52,864.53
Cta. 0114189779 FISM DF 2020	\$0	\$641,962	\$641,962	\$641,961.95
Cta. 7013 Cobertura Seguros	\$0	\$313	\$313	\$312.83
Cta.1096319201 FEIEF 2020	\$0	\$3,813	\$3,813	\$3,813.08
Cta 1096319256 ISR Enajenacion de bienes inmuebles	\$0	\$86	\$86	\$85.83
Cta.1105720521 FEIEF Potenciado 2020	\$0	\$2,095	\$2,095	\$2,094.95
Cta.1127319244 Infraestructura Urbana 2020	\$0	\$196	\$196	\$195.99
Cta. 1133037482 Convenio IEA Techumbre	\$0	\$62	\$62	\$61.88
Cta. 1127319271 FORTAMUN 2021	\$0	\$0	\$1	\$1.00
Cta.1127319299 FIMS 2021	\$0	\$0	\$1	\$1.00
Cta.1133037530 Fondo Resarcitorio 2021	\$0	\$0	\$1	\$1.00
Cta. 1133037521 Participaciones 2021	\$0	\$0	\$1	\$1.00
Cta.1133037549 Ingresos Propios 2021	\$0	\$0	\$1	\$1.00
<b>59.00</b> PRODUCTOS NO COMPRENDIDOS EN LA LEY DE INGRESOS VIGENTE, CAUSADOS EN EJERCICIOS FISCALES ANTERIORES PENDIENTES DE LIQUIDACION O PAGO	\$10,000	\$87,284	\$87,284	\$87,284.02
Recargos en Renta de bienes inmuebles	\$10,000	\$87,284	\$87,284	\$87,284.02
<b>61.00</b> APROVECHAMIENTOS	\$1,600,000	\$19,707,208	\$19,707,208	\$19,707,208.09
<b>61-02</b> MULTAS	\$1,600,000	\$2,478,072	\$2,478,072	\$2,478,072.28
Multa por Incumplimiento de Obligaciones	\$0	\$160,589	\$160,589	\$160,588.56
Multa por Registro Extemporaneo 5% Valor Catastral	\$50,000	\$150,644	\$150,644	\$150,643.98
Infracciones Viales	\$1,000,000	\$1,560,119	\$1,560,119	\$1,560,118.94
Infraccion por alcoholimetro	\$50,000	\$0	\$0	\$0.00
Multas Impuestas por Seguridad Publica	\$300,000	\$448,683	\$448,683	\$448,683.00
Multas por Daños en Via Publica	\$5,000	\$27,200	\$27,200	\$27,200.00
Servicio de Grua y Pension	\$195,000	\$112,012	\$112,012	\$112,012.00
Multas por Infracción al Reglamento de Bebidas Alcoholicas	\$0	\$18,826	\$18,826	\$18,825.80
<b>61-03</b> INDEMNIZACIONES	\$0	\$436,347	\$436,347	\$436,346.88
Indemnizaciones por Sinistros B. Muebles y Otros	\$0	\$436,347	\$436,347	\$436,346.88
<b>61-09</b> OTROS APROVECHAMIENTOS	\$0	\$16,792,789	\$16,792,789	\$16,792,788.93
OTROS APROVECHAMIENTOS	\$0	\$5,679	\$5,679	\$5,678.52
REMANENTES	\$0	\$16,787,110	\$16,787,110	\$16,787,110.41
REMANENTE DAP 2019	\$0	\$6,374,032	\$6,374,032	\$6,374,032.32
REMANENTE 5 AL MILLAR 2019	\$0	\$166,051	\$166,051	\$166,051.47
REMANENTE DIRECTO MPAL 2019	\$0	\$9,757,039	\$9,757,039	\$9,757,039.30

LIC. J. JESUS PRIETO DIAZ  
PRESIDENTE MUNICIPAL DE RINCÓN DE ROMOS

C. LAURA BERENICE CASTOREÑA ELIZONDO  
SINDICA MUNICIPAL

L.C. CLARA TORRES REYES  
TESORERA MUNICIPAL

MUNICIPIO DE RINCÓN DE ROMOS  
ANÁLISIS DE LOS INGRESOS AL 31 DICIEMBRE 2020  
ANUALIZADA

	Ley de Ingresos Estimada	Ley de Ingresos Modificada	Ingresos Devengados	Ingresos Recaudados
REMANENTE FONDO RESARCITORIO 2018	\$0	\$375,782	\$375,782	\$375,782.35
REMANENTE FONDO RESARCITORIO 2019	\$0	\$114,205	\$114,205	\$114,204.97
<b>63.00</b> ACCESORIOS DE APROVECHAMIENTOS	\$0	\$21,311	\$21,311	\$21,310.71
Recargos por Convenio Artículo 13 de la LIMRR	\$0	\$21,311	\$21,311	\$21,310.71
<b>69.00</b> APROVECHAMIENTOS NO COMPRENDIDOS EN LA LEY DE INGRESOS VIGENTE, CAUSADOS EN EJERCICIOS FISCALES ANTERIORES PENDIENTES DE LIQUIDACIÓN O PAGO	\$800,000	\$0	\$0	\$0.00
<u>Aprovechamientos No Comprendidos en el Ley Vigente, Causados en Ejercicios Fiscales Anteriores</u>	\$800,000	\$0	\$0	\$0.00
<b>81.00</b> PARTICIPACIONES	\$103,850,000	\$116,681,164	\$116,681,164	\$116,681,164.35
Fondo General de Participaciones	\$62,478,000	\$58,047,195	\$58,047,195	\$58,047,195.00
Fondo de Fomento Municipal	\$23,833,000	\$24,733,679	\$24,733,679	\$24,733,679.00
Impuesto Especial Sobre Produccion y Servicios	\$2,128,000	\$2,239,324	\$2,239,324	\$2,239,324.00
Impuesto sobre Automoviles Nuevos	\$0	\$1,395,469	\$1,395,469	\$1,395,469.00
Fondo de Fiscalizacion	\$3,344,000	\$3,123,475	\$3,123,475	\$3,123,475.00
Impuesto al Diesel y Gasolina	\$2,170,000	\$2,130,454	\$2,130,454	\$2,130,454.35
FEIEF 2020	\$0	\$3,355,839	\$3,355,839	\$3,355,839.00
Apoyos Extraordinarios	\$0	\$10,000,000	\$10,000,000	\$10,000,000.00
Impuesto Sobre la Renta Participable	\$9,697,000	\$7,551,387	\$7,551,387	\$7,551,387.00
FEIEF Potenciado 2020	\$0	\$4,104,342	\$4,104,342	\$4,104,342.00
<b>82.00</b> APORTACIONES	\$65,512,000	\$78,057,958	\$77,841,895	\$77,841,895
Fondo de Aportaciones para la Infraestructura Social Municipal (FISM)	\$27,791,000	\$40,266,316	\$40,191,455	\$40,191,455
Fondo de Aportaciones para el Fortalecimiento de los Municipios y de las Demarcaciones Territoriales del DF (FORTAMUN)	\$37,721,000	\$37,791,642	\$37,650,440	\$37,650,440
<b>83</b> CONVENIOS	\$0	\$3,214,774	\$3,214,774	\$3,214,774
Convenio de Colaboración IEA Municipio	\$0	\$345,000	\$345,000	\$345,000
Convenio Colaboracion IEA (Techumbre)	\$0	\$1,069,775	\$1,069,775	\$1,069,775
Convenio IEA Infraestructura Educativa	\$0	\$1,800,000	\$1,800,000	\$1,800,000
<b>84.00</b> INCENTIVOS DERIVADOS DE LA COLABORACIÓN FISCAL	\$5,845,000	\$4,968,340	\$4,968,340	\$4,968,340
Impuesto Sobre Tenencia o Uso de Vehiculos Estatal	\$62,000	\$22,968	\$22,968	\$22,968
Fondo de Compensación del Impuesto Sobre Automoviles Nuevos	\$1,412,000	\$291,840	\$291,840	\$291,840
Fondo Especial Para el Fortalecimiento de las Haciendas Municipales Estatal	\$58,000	\$35,958	\$35,958	\$35,958
Fondo Resarcitorio	\$3,808,000	\$3,799,012	\$3,799,012	\$3,799,012
Impuesto Sobre la Venta Final de Bebidas con Contenido Alcohólico	\$181,000	\$185,499	\$185,499	\$185,499
Fondo de Compensación del Impuesto Sobre Automoviles nuevos	\$324,000	\$0	\$0	\$0
ISR Enajenación de Bienes Inmuebles	\$0	\$628,404	\$628,404	\$628,404
Impuesto sobre Tenencia o Uso de Vehiculos Federal	\$0	\$1,824	\$1,824	\$1,824
Fondo Especial Para el Fortalecimiento de las Haciendas Municipales Federal	\$0	\$2,835	\$2,835	\$2,835
<b>Total</b>	<b>\$203,883,900</b>	<b>\$256,824,660</b>	<b>\$256,618,601</b>	<b>\$256,618,601</b>

LIC. J. JESUS PRIETO DIAZ  
PRESIDENTE MUNICIPAL DE RINCON DE ROMOS

C. LAURA BERENICE CASTORENA ELIZONDO  
SINDICA MUNICIPAL

L.C. CLARA TORRES REYES  
TESORERA MUNICIPAL



MUNICIPIO DE RINCÓN DE ROMOS  
NOTAS A LOS ESTADOS FINANCIEROS AL 31 DICIEMBRE 2020  
ANUALIZADA  
c) NOTAS DE GESTIÓN ADMINISTRATIVA

11. Información sobre la Deuda v el Reporte Analítico de la Deuda

Estado Analítico de la Deuda y Otros Pasivos  
Del 01 de Enero al 31 Diciembre del 2020

Denominación de las Deudas	Moneda de Contratación	Institución o País Acreedor	Saldo Inicial del Periodo	Saldo Final del Periodo
<b>DEUDA PÚBLICA</b>				
<b>Corto Plazo</b>				
<b>Deuda Interna</b>			0	0
Instituciones de Crédito	Peso	México	0	0
Títulos v Valores	Peso	México	0	0
Arrendamientos Financieros	Peso	México	0	0
<b>Deuda Externa</b>			0	0
Organismos Financieros Internacion	Peso	México	0	0
Deuda Bilateral	Peso	México	0	0
Títulos v Valores	Peso	México	0	0
Arrendamientos Financieros	Peso	México	0	0
<b>Subtotal a Corto Plazo</b>			0	0
<b>Largo Plazo</b>				
<b>Deuda Interna</b>			0	0
Instituciones de Crédito	Peso	México	0	0
Títulos v Valores	Peso	México	0	0
Arrendamientos Financieros	Peso	México	0	0
<b>Deuda Externa</b>			0	0
Organismos Financieros Internacion	Peso	México	0	0
Deuda Bilateral	Peso	México	0	0
Títulos v Valores	Peso	México	0	0
Arrendamientos Financieros	Peso	México	0	0
<b>Subtotal a Largo Plazo</b>			0	0
Otros Pasivos	Peso	México	49,999,795	88,817,701
<b>Total Deuda v Otros Pasivos</b>			49,999,795	88,817,701

12. Calificaciones otorgadas

A la fecha de las presentes notas, el Municipio de Rincón de Romos no ha realizado alguna transacción que esté sujeto a una calificación crediticia.

13. Proceso de Meiora

Se informará de:

- Principales Políticas de control interno: En el área de Contraloría se tienen avances de las políticas de Control Interno basado en el modelo (COSO), así como los siguientes: Lineamiento del fono de Gestión Social, Manual para el Manejo de fondos revolventes, Reglas de carácter para la aplicación de Subsidios, Norma para el Manejo y Control de los Viáticos o Gastos de Viaje.
- Medidas de desempeño financiero, metas y alcance: El Municipio de Rincón de Romos tiene como meta y alcance la aplicación del Ejercicio del presupuesto con eficacia y eficiencia.

14. Información por Segmentos

En referencia a este apartado el Municipio de Rincón de Romos, hace mención que no considera necesario revelar la información financiera de manera segmentada debido a la diversidad de actividades y operaciones que se realizan.

15. Eventos Posteriores al Cierre

El Municipio de Rincón de Romos, no ha registrado Eventos Posteriores al Cierre del Diciembre 2020.

16. Partes Relacionadas

No existen partes relacionadas que pudieran ejercer influencia significativa sobre la toma de decisiones financieras y operativas.

17. Responsabilidad Sobre la Presentación Razonable de la Información Contable

El Municipio de Rincón de Romos, presenta su Información Contable firmada en cada página de la misma e incluye al final la siguiente leyenda: "Bajo protesta de decir verdad declaramos que los Estados Financieros y sus notas, son razonablemente correctos y son responsabilidad del emisor". Lo anterior, no será aplicable para la información contable consolidada.

LIC. J. JESÚS PRIETO DIAZ  
PRESIDENTE MUNICIPAL DE RINCÓN DE ROMOS

C. LAURA BERENICE CASTORENA ELIZONDO  
SINDICA MUNICIPAL

L.C. CLARA TORRES REYES  
TESORERA MUNICIPAL