



PERIODICO OFICIAL

DEL ESTADO DE AGUASCALIENTES

MEDIO DE DIFUSION DEL GOBIERNO CONSTITUCIONAL DEL ESTADO

Registro Postal PP-Ags.-001-0125.- Autorizado por SEPOMEX}

CUARTA SECCIÓN

TOMO LXXX

Aguascalientes, Ags., 13 de Noviembre de 2017

Núm. 46

CONTENIDO:

GOBIERNO DEL ESTADO

PODER EJECUTIVO

SECRETARÍA DE FINANZAS

DIF Estatal

SECRETARÍA DE INFRAESTRUCTURA Y COMUNICACIONES

CONALEP

UNIVERSIDAD TECNOLÓGICA DE AGUASCALIENTES

INSTITUTO DE INFRAESTRUCTURA FÍSICA EDUCATIVA DEL ESTADO DE AGUASCALIENTES

INSTITUTO PARA LA EDUCACIÓN DE LAS PERSONAS JÓVENES Y ADULTAS

H. AYUNTAMIENTO DE RINCÓN DE ROMOS

H. AYUNTAMIENTO DE SAN JOSÉ DE GRACIA

ÓRGANO IMPLEMENTADOR DEL SISTEMA DE JUSTICIA PENAL

ÍNDICE:

Página 52

RESPONSABLE: Francisco Javier Luévano Núñez, Secretario General de Gobierno.

GOBIERNO DEL ESTADO

SECRETARÍA DE FINANZAS:

Informes correspondientes al tercer trimestre de 2017 de Formato Nivel Proyecto: FONMETRO 2016, FAFEF 2016, 2017; Formato Nivel Financiero: FONMETRO 2016, 2017; FAFEF 2016, 2017, PRODERE 2016, FISE 2015, 2016, 2017; AFILIATE 2017, Provisión para la Armonización Contable 2017; Formato de Indicadores, FAFEF 2017

AGUASCALIENTES

INDICADORES

Tercer Trimestre 2017

Entidad Federativa	Municipio	Ramo	Unidad	Programa Presupuestario			Función	Subfunción	Actividad Institucional	Nombre del Indicador	Método de Cálculo	Nivel del indicador	Indicadores			Meta y Avance al periodo		
				Programa Presupuestario	Nombre del Programa Presupuestario	Objetivos							Frecuencia de Medición	Unidad de Medida	Tipo	Dimensión del Indicador	Meta programa	Realización en el Periodo
Entidad Federativa	Aguascalientes	33 - Aportaciones Federales para Entidades Federativas y Municipios	416 - Dirección General de Programación y Presupuesto A	012	FAFEF	2 - Desarrollo Social	2 - Vivienda y Servicios a la Comunidad	7 - Desarrollo Regional	10 - Fondo de Aportaciones para el Fortalecimiento de las Entidades Federativas	Índice de Impacto de Deuda Pública	(Saldo de la Deuda Directa al 31 de diciembre de año anterior / Ingreso Estatal Disponible) * 100	Fin	Anual	Porcentaje	Eficacia	0	N/A	
Entidad Federativa	Aguascalientes	33 - Aportaciones Federales para Entidades Federativas y Municipios	416 - Dirección General de Programación y Presupuesto A	012	FAFEF	2 - Desarrollo Social	2 - Vivienda y Servicios a la Comunidad	7 - Desarrollo Regional	10 - Fondo de Aportaciones para el Fortalecimiento de las Entidades Federativas	Índice de Fortalecimiento Financiero	(Ingresos propios / Ingreso Estatal Disponible) * 100	Propósito	Semestral	Porcentaje	Eficacia	13	14.9	114.62
Entidad Federativa	Aguascalientes	33 - Aportaciones Federales para Entidades Federativas y Municipios	416 - Dirección General de Programación y Presupuesto A	012	FAFEF	2 - Desarrollo Social	2 - Vivienda y Servicios a la Comunidad	7 - Desarrollo Regional	10 - Fondo de Aportaciones para el Fortalecimiento de las Entidades Federativas	Índice de Fortalecimiento Financiero	(Ingresos propios / Ingreso Estatal Disponible) * 100	Propósito	Semestral	Porcentaje	Eficacia	10.5		N/A
Entidad Federativa	Aguascalientes	33 - Aportaciones Federales para Entidades Federativas y Municipios	416 - Dirección General de Programación y Presupuesto A	012	FAFEF	2 - Desarrollo Social	2 - Vivienda y Servicios a la Comunidad	7 - Desarrollo Regional	10 - Fondo de Aportaciones para el Fortalecimiento de las Entidades Federativas	Índice de Impulso al Gasto de Inversión	(Gasto en Inversión / Ingreso Estatal Disponible) * 100	Propósito	Semestral	Porcentaje	Eficacia	12.5		N/A
Entidad Federativa	Aguascalientes	33 - Aportaciones Federales para Entidades Federativas y Municipios	416 - Dirección General de Programación y Presupuesto A	012	FAFEF	2 - Desarrollo Social	2 - Vivienda y Servicios a la Comunidad	7 - Desarrollo Regional	10 - Fondo de Aportaciones para el Fortalecimiento de las Entidades Federativas	Índice de Impulso al Gasto de Inversión	(Gasto en Inversión / Ingreso Estatal Disponible) * 100	Propósito	Semestral	Porcentaje	Eficacia	9	6.7	74.44
Entidad Federativa	Aguascalientes	33 - Aportaciones Federales para Entidades Federativas y Municipios	416 - Dirección General de Programación y Presupuesto A	012	FAFEF	2 - Desarrollo Social	2 - Vivienda y Servicios a la Comunidad	7 - Desarrollo Regional	10 - Fondo de Aportaciones para el Fortalecimiento de las Entidades Federativas	Porcentaje de avance en las metas	(Promedio de avance en las metas porcentuales de / Promedio de las metas programadas porcentuales de) * 100	Componente	Trimestral	Porcentaje	Eficacia	93	60	64.52
Entidad Federativa	Aguascalientes	33 - Aportaciones Federales para Entidades Federativas y Municipios	416 - Dirección General de Programación y Presupuesto A	012	FAFEF	2 - Desarrollo Social	2 - Vivienda y Servicios a la Comunidad	7 - Desarrollo Regional	10 - Fondo de Aportaciones para el Fortalecimiento de las Entidades Federativas	Índice en el Ejercicio de Recursos	(Gasto ejercido del FAFEF por la entidad federativa / Monto anual aprobado por la entidad federativa) * 100	Actividad	Trimestral	Porcentaje	Eficacia	66.8	51.7	77.4

TERCER TRIMESTRE 2017

AGUASCALIENTES

FAFEE 2016 30F TRIMESTRE 2017

Información General del Proyecto										Monto Financiado					Avance Físico			Observaciones							
Clave del Proyecto	Nombre del Proyecto	Número de Proyecto	Entidad	Municipio	Localidad	Tipo de Recurso	Programa Convencio	Ramo	Institución Ejecutora	Tipo de Proyecto	Estatus	Ciclo Recurso	Presupuesto	Modificado	Recaudado (Ministrado)	Comprometido	Devengado	Ejercido	Pagado	%Avance	Unidad de Medida	Avance Población	Avance Anual	Avance Global	Observaciones
AG145.001.00837087	Rehabilitación y Adquisición de Las Instalaciones del Albergue Regional de Los Hornos	0490	Aguascalientes	Cobertura estatal	Cobertura municipal	Aportaciones Federales	0023FAFEE	33-Aportaciones Federales para Entidades Federativas y Municipios	SECRETARIA DE INFRAESTRUCTURA Y COMUNICACIONES	Alcaldía Social	En Ejecución	2016	1890400	1747836	46496.47	3749336	3749336	1747836	1747836	100	Metros	0	100	Financiero / Físico Finalizado / Registro Se envía información a validar	
AG145.001.00837310	Bomque Urbanos, A. Lopez Mateo	0903	Aguascalientes	Cobertura estatal	Cobertura municipal	Aportaciones Federales	0023FAFEE	33-Aportaciones Federales para Entidades Federativas y Municipios	SECRETARIA DE INFRAESTRUCTURA Y COMUNICACIONES	Otros Proyectos	En Ejecución	2016	50000	50000	46496.47	46496.47	46496.47	46496.47	46496.47	93.39334	Metros lineales	0	93	Financiero / Físico Finalizado / Registro Se envía información a validar	
AG145.001.00838237	Construcción de Lluero Charro y Accesos a las Instalaciones de la Policía Municipal	0543	Aguascalientes	Cobertura estatal	Cobertura municipal	Aportaciones Federales	0023FAFEE	33-Aportaciones Federales para Entidades Federativas y Municipios	SECRETARIA DE INFRAESTRUCTURA Y COMUNICACIONES	Diputados	En Ejecución	2016	3445808	1448695	1448695	1448695	1448695	1448695	1448695	100	Metros Cuadrados	0	100	Financiero Finalizado / Físico Finalizado / SISTEMA Para su siguiente nivel.	
AG145.001.00839293	Complejo "Tres Cerros", Vehículo y Pasadizo Para el Acceso a las Instalaciones de la Policía Municipal	0554	Aguascalientes	Cobertura estatal	Cobertura municipal	Aportaciones Federales	0023FAFEE	33-Aportaciones Federales para Entidades Federativas y Municipios	SECRETARIA DE INFRAESTRUCTURA Y COMUNICACIONES	Asistencia Social	En Ejecución	2016	3779641	3744462	3744462	3744462	3744462	3744462	3744462	100	Metros Cuadrados	0	100	Financiero Finalizado / Físico Finalizado / Registro Se envía información a validar	
AG145.001.00839397	Construcción de Obra en el Campesino "Tres Cerros", Complejo "Tres Cerros", Vehículo y Pasadizo Para el Acceso a las Instalaciones de la Policía Municipal	0553	Aguascalientes	Cobertura estatal	Cobertura municipal	Aportaciones Federales	0023FAFEE	33-Aportaciones Federales para Entidades Federativas y Municipios	SECRETARIA DE INFRAESTRUCTURA Y COMUNICACIONES	Alcaldía Social	En Ejecución	2016	1879224	1467137	1467137	1467137	1467137	1467137	1467137	100	Metros Cuadrados	0	100	Financiero / Físico Finalizado / Registro Se envía información a validar	
AG145.002.00840650	Señalación y Investigación de Pisos para el Acceso a las Instalaciones de la Policía Municipal	0624	Aguascalientes	Aguascalientes	Cobertura municipal	Aportaciones Federales	0023FAFEE	33-Aportaciones Federales para Entidades Federativas y Municipios	SECRETARIA DE INFRAESTRUCTURA Y COMUNICACIONES	Transporte	En Ejecución	2016	1105994	1307202	1307202	1307202	1307202	1307202	1307202	100	Metros Cuadrados	100000	100	Financiero / Físico Finalizado / Registro Se envía información a validar	
AG145.003.00850877	Rehabilitación de Pisos para el Acceso a las Instalaciones de la Policía Municipal	0567	Aguascalientes	Aguascalientes	Cobertura municipal	Aportaciones Federales	0023FAFEE	33-Aportaciones Federales para Entidades Federativas y Municipios	SECRETARIA DE INFRAESTRUCTURA Y COMUNICACIONES	Transporte	En Ejecución	2016	933165	1063445	0	0	0	0	0	0	0	Metros Cuadrados	1500	55	Financiero / Físico Finalizado / Registro Se envía información a validar
AG145.003.00851279	Rehabilitación del Acceso a las Instalaciones de la Policía Municipal	0554	Aguascalientes	El Llano	Cobertura municipal	Aportaciones Federales	0023FAFEE	33-Aportaciones Federales para Entidades Federativas y Municipios	SECRETARIA DE INFRAESTRUCTURA Y COMUNICACIONES	Transporte	En Ejecución	2016	1482420	11070327	11070327	11070327	11070327	11070327	11070327	100	Metros Cuadrados	100000	100	Financiero / Físico Finalizado / Registro Se envía información a validar	
AG145.003.00853448	Rehabilitación de Colocación de Señales de Tránsito y Señalización de la Carretera Federal	0473	Aguascalientes	Cobertura estatal	Cobertura municipal	Aportaciones Federales	0023FAFEE	33-Aportaciones Federales para Entidades Federativas y Municipios	SECRETARIA DE INFRAESTRUCTURA Y COMUNICACIONES	Transporte	En Ejecución	2016	6097265	6097265	6097265	6097265	6097265	6097265	6097265	100	Metros	400	100	Financiero / Físico Finalizado / Registro Se envía información a validar	
AG145.003.00853590	Rehabilitación de la Carretera Federal de la Línea de la Policía Municipal	0350	Aguascalientes	Cobertura estatal	Cobertura municipal	Aportaciones Federales	0023FAFEE	33-Aportaciones Federales para Entidades Federativas y Municipios	SECRETARIA DE INFRAESTRUCTURA Y COMUNICACIONES	Agua y saneamiento	En Ejecución	2016	1304000	1304000	1304000	1304000	1304000	1304000	1304000	100	Metros Cúbicos	800	100	Financiero / Físico Finalizado / Registro Se envía información a validar	
AG145.003.00853592	Rehabilitación de la Carretera Federal de la Línea de la Policía Municipal	0324	Aguascalientes	Cobertura estatal	Cobertura municipal	Aportaciones Federales	0023FAFEE	33-Aportaciones Federales para Entidades Federativas y Municipios	SECRETARIA DE INFRAESTRUCTURA Y COMUNICACIONES	Agua y saneamiento	En Ejecución	2016	813678	813678	813678	813678	813678	813678	813678	813678	100	Metros lineales	0	100	Financiero / Físico Finalizado / Registro Se envía información a validar
AG145.003.00853594	Rehabilitación y Pavimentación de la Carretera Federal de la Línea de la Policía Municipal	0326	Aguascalientes	Cobertura estatal	Cobertura municipal	Aportaciones Federales	0023FAFEE	33-Aportaciones Federales para Entidades Federativas y Municipios	SECRETARIA DE INFRAESTRUCTURA Y COMUNICACIONES	Agua y saneamiento	En Ejecución	2016	3430795	3430795	3430795	3430795	3430795	3430795	3430795	100	Metros	0	100	Financiero / Físico Finalizado / Registro Se envía información a validar	
AG145.003.00853595	Rehabilitación y Pavimentación de la Carretera Federal de la Línea de la Policía Municipal	0450	Aguascalientes	Cobertura estatal	Cobertura municipal	Aportaciones Federales	0023FAFEE	33-Aportaciones Federales para Entidades Federativas y Municipios	SECRETARIA DE INFRAESTRUCTURA Y COMUNICACIONES	Cultura y Turismo	En Ejecución	2016	3345122	3345122	3345122	3345122	3345122	3345122	3345122	100	Metros	2000	100	Financiero / Físico Finalizado / Registro Se envía información a validar	
AG145.003.00853597	Rehabilitación y Pavimentación de la Carretera Federal de la Línea de la Policía Municipal	0451	Aguascalientes	Cobertura estatal	Cobertura municipal	Aportaciones Federales	0023FAFEE	33-Aportaciones Federales para Entidades Federativas y Municipios	SECRETARIA DE INFRAESTRUCTURA Y COMUNICACIONES	Cultura y Turismo	En Ejecución	2016	9027144	9027144	9027144	9027144	9027144	9027144	9027144	100	Metros	2000	100	Financiero / Físico Finalizado / Registro Se envía información a validar	
AG145.003.00853604	Rehabilitación y Pavimentación de la Carretera Federal de la Línea de la Policía Municipal	0451	Aguascalientes	Cobertura estatal	Cobertura municipal	Aportaciones Federales	0023FAFEE	33-Aportaciones Federales para Entidades Federativas y Municipios	SECRETARIA DE INFRAESTRUCTURA Y COMUNICACIONES	Cultura y Turismo	En Ejecución	2016	2130076	2130076	2130076	2130076	2130076	2130076	2130076	100	Metros	1500	100	Financiero / Físico Finalizado / Registro Se envía información a validar	
AG145.003.00853610	Rehabilitación y Pavimentación de la Carretera Federal de la Línea de la Policía Municipal	0453	Aguascalientes	Cobertura estatal	Cobertura municipal	Aportaciones Federales	0023FAFEE	33-Aportaciones Federales para Entidades Federativas y Municipios	SECRETARIA DE INFRAESTRUCTURA Y COMUNICACIONES	Cultura y Turismo	En Ejecución	2016	13805727	13805727	13805727	13805727	13805727	13805727	13805727	100	Metros	1500	100	Financiero / Físico Finalizado / Registro Se envía información a validar	
AG145.003.00853639	Rehabilitación y Pavimentación de la Carretera Federal de la Línea de la Policía Municipal	0454	Aguascalientes	Cobertura estatal	Cobertura municipal	Aportaciones Federales	0023FAFEE	33-Aportaciones Federales para Entidades Federativas y Municipios	SECRETARIA DE INFRAESTRUCTURA Y COMUNICACIONES	Cultura y Turismo	En Ejecución	2016	4793221	4793221	4793221	4793221	4793221	4793221	4793221	100	Metros	0	100	Financiero / Físico Finalizado / Registro Se envía información a validar	
AG145.003.00853639	Rehabilitación y Pavimentación de la Carretera Federal de la Línea de la Policía Municipal	0455	Aguascalientes	Cobertura estatal	Cobertura municipal	Aportaciones Federales	0023FAFEE	33-Aportaciones Federales para Entidades Federativas y Municipios	SECRETARIA DE INFRAESTRUCTURA Y COMUNICACIONES	Cultura y Turismo	En Ejecución	2016	4258887	4258887	4258887	4258887	4258887	4258887	4258887	100	Metros	4000	100	Financiero / Físico Finalizado / Registro Se envía información a validar	
AG145.003.00853639	Rehabilitación y Pavimentación de la Carretera Federal de la Línea de la Policía Municipal	0454	Aguascalientes	Cobertura estatal	Cobertura municipal	Aportaciones Federales	0023FAFEE	33-Aportaciones Federales para Entidades Federativas y Municipios	SECRETARIA DE INFRAESTRUCTURA Y COMUNICACIONES	Cultura y Turismo	En Ejecución	2016	4491075	4491075	4491075	4491075	4491075	4491075	4491075	100	Metros	3000	100	Financiero / Físico Finalizado / Registro Se envía información a validar	

AGUASCALIENTES

FAPEF 2016 3er TRIMESTRE 2017

Clave del Proyecto	Nombre del Proyecto	Número de Proyecto	Entidad	Municipio	Localidad	Tipos de Recurso	Programa Fondo Gobierno	Ramo	Institución Ejecutora	Tipos de Proyecto	Estatus	Anuncio Financiero		Avance físico			Observaciones							
												Presupuesto	Modificado	Comprometido	Devengado	Ejercido		Pagado	% Avance	Unidad de Medida	Población	Avance Anual	% Avance Acumulado	
AGD16170100182385	Rehabilitación y Adquisición de Servicios de Internet para Hogar De Los Sábios	0480	Aguascalientes	Cobertura estatal	Cobertura municipal	Aportaciones Federales	0121 FAFEF	31-Aportaciones Federales para Entidades Federativas y Municipios	SECRETARÍA DE ECONOMÍA	Asistencial Social	En Ejecución	2016	2190400	1707826	1707826	1707826	1707826	1707826	100	Metros	0	300	Financiers / Fóllos Finalizado / Registros Se envía información a validar	
AGD16170100183397	Compras de Mantenimiento al Cofre de Agua y a las Estaciones de Bombeo y Suministro de Agua en el Centro de Agua Potable de San Marcos	0482	Aguascalientes	Cobertura estatal	Cobertura municipal	Aportaciones Federales	0121 FAFEF	31-Aportaciones Federales para Entidades Federativas y Municipios	SECRETARÍA DE INFRAESTRUCTURA, URBANISMO Y COMUNICACIONES	Cultura y Turismo	En Ejecución	2016	4842206	4842206	4842206	4842206	4842206	4842206	100	Metros	3000	0	300	Financiers / Fóllos Finalizado / Registros Se envía información a validar
AGD16170100185394	Compras de Mantenimiento al Cofre de Agua y a las Estaciones de Bombeo y Suministro de Agua en el Centro de Agua Potable de San Marcos	0482	Aguascalientes	Cobertura estatal	Cobertura municipal	Aportaciones Federales	0121 FAFEF	31-Aportaciones Federales para Entidades Federativas y Municipios	SECRETARÍA DE INFRAESTRUCTURA, URBANISMO Y COMUNICACIONES	Cultura y Turismo	En Ejecución	2016	5932320	5932320	5932320	5932320	5932320	5932320	100	Metros	3000	0	300	Financiers / Fóllos Finalizado / Registros Se envía información a validar
AGD16170100185400	Compras de Mantenimiento al Cofre de Agua y a las Estaciones de Bombeo y Suministro de Agua en el Centro de Agua Potable de San Marcos	0482	Aguascalientes	Cobertura estatal	Cobertura municipal	Aportaciones Federales	0121 FAFEF	31-Aportaciones Federales para Entidades Federativas y Municipios	SECRETARÍA DE INFRAESTRUCTURA, URBANISMO Y COMUNICACIONES	Cultura y Turismo	En Ejecución	2016	1731147	1731147	1731147	1731147	1731147	1731147	100	Metros	2100	0	300	Financiers / Fóllos Finalizado / Registros Se envía información a validar
AGD16170100185403	Compras de Mantenimiento al Cofre de Agua y a las Estaciones de Bombeo y Suministro de Agua en el Centro de Agua Potable de San Marcos	0482	Aguascalientes	Cobertura estatal	Cobertura municipal	Aportaciones Federales	0121 FAFEF	31-Aportaciones Federales para Entidades Federativas y Municipios	SECRETARÍA DE INFRAESTRUCTURA, URBANISMO Y COMUNICACIONES	Cultura y Turismo	En Ejecución	2016	5338068	5338068	5338068	5338068	5338068	5338068	100	Metros	1100	0	300	Financiers / Fóllos Finalizado / Registros Se envía información a validar
AGD16170100185401	Compras de Mantenimiento al Cofre de Agua y a las Estaciones de Bombeo y Suministro de Agua en el Centro de Agua Potable de San Marcos	0022	Aguascalientes	Cobertura estatal	Cobertura municipal	Aportaciones Federales	0121 FAFEF	31-Aportaciones Federales para Entidades Federativas y Municipios	SECRETARÍA DE INFRAESTRUCTURA, URBANISMO Y COMUNICACIONES	Cultura y Turismo	En Ejecución	2016	4302060	4302060	4302060	4302060	4302060	4302060	100	Metros	1100	0	300	Financiers / Fóllos Finalizado / Registros Se envía información a validar
AGD16170100185407	Evolutione Del Completo Tiro 24. Bpm. - Otros Estrategicos. Elaborado Acceso Ser...	0023	Aguascalientes	Cobertura estatal	Cobertura municipal	Aportaciones Federales	0121 FAFEF	31-Aportaciones Federales para Entidades Federativas y Municipios	SECRETARÍA DE INFRAESTRUCTURA, URBANISMO Y COMUNICACIONES	Cultura y Turismo	En Ejecución	2016	4122994	4122994	4122994	4122994	4122994	4122994	100	Metros	2100	0	300	Financiers / Fóllos Finalizado / Registros Se envía información a validar - SETDMA. Para el siguiente nivel
AGD16170100185401	Evolutione Del Completo Tiro 24. Bpm. - Otros Estrategicos. Elaborado Acceso Ser...	0475	Aguascalientes	Cobertura estatal	Cobertura municipal	Aportaciones Federales	0121 FAFEF	31-Aportaciones Federales para Entidades Federativas y Municipios	SECRETARÍA DE INFRAESTRUCTURA, URBANISMO Y COMUNICACIONES	Otros Proyectos	En Ejecución	2016	3902083	3902083	3902083	3902083	3902083	3902083	100	Metros	900	0	300	Financiers / Fóllos Finalizado / Registros Se envía información a validar - SETDMA. Para el siguiente nivel
AGD16170100185401	Evolutione Del Completo Tiro 24. Bpm. - Otros Estrategicos. Elaborado Acceso Ser...	0475	Aguascalientes	Cobertura estatal	Cobertura municipal	Aportaciones Federales	0121 FAFEF	31-Aportaciones Federales para Entidades Federativas y Municipios	SECRETARÍA DE INFRAESTRUCTURA, URBANISMO Y COMUNICACIONES	Cultura y Turismo	En Ejecución	2016	2191910	2191910	2191910	2191910	2191910	2191910	100	Metros	1100	0	300	Financiers / Fóllos Finalizado / Registros Se envía información a validar

TERCER TRIMESTRE 2017

AGUASCALIENTES

FAFEE 2017 3er TRIMESTRE 2017

Clave del Proyecto	Nombre del Proyecto	Número de Proyecto	Entidad	Municipio	Localidad	Tipo de Actividad	Progrmas Fondo Conveño	Ramo	Institución Ejecutora	Tipo de Proyecto	Estatus	Ciclo Recurso	Presupuesto	Modificado	Recaudado (Eliminado)	Avance Financiero				Avance Físico				Observaciones
																Comprometido	Pagado	% Avance	Unidad de Medida	Población	Avance Anual	Nº Avance Acumulado		
AGU171010085396	Carretera Agrícola, Tramo El Salto De Los Salados Sección Tipo A 2, Tercera Etapa, Km. 9.202 A Km. 14.000 (4.800 metros)	06244	Agascalientes	Cobertura estatal	Cobertura municipal	Aperturas y Fideicomisos	0211FAFEE	33-Aperturas Federales para Entidades Federativas y Municipios	SECRETARÍA DE INFRAESTRUCTURA Y COMUNICACIONES	Transporte	En Ejecución	2017	30102141	2387488	198142811	198142811	90.2470741	Kilómetros lineal	3000	0	90	Financiera / Fideicomiso Tercer trimestre / Registro de obra en el sistema. Para el siguiente nivel.		
AGU171010085397	Carretera Agrícola, Tramo El Salto De Los Salados Sección Tipo A 2, Tercera Etapa, Km. 6.000 A Km. 7.700 (1.700 metros)	06245	Agascalientes	Cobertura estatal	Cobertura municipal	Aperturas y Fideicomisos	0211FAFEE	33-Aperturas Federales para Entidades Federativas y Municipios	SECRETARÍA DE INFRAESTRUCTURA Y COMUNICACIONES	Transporte	En Ejecución	2017	21698859	2069702	172358426	172358426	83.2738461	Kilómetros lineal	900	0	83	Financiera / Fideicomiso Tercer trimestre / Registro de obra en el sistema. Para el siguiente nivel.		
AGU171010085398	Pavimentación de Caminos San José de Gracia, Km. 6.000 A Km. 7.700 (1.700 metros)	06349	Agascalientes	San José de Gracia	Cobertura municipal	Aperturas y Fideicomisos	0211FAFEE	33-Aperturas Federales para Entidades Federativas y Municipios	SECRETARÍA DE INFRAESTRUCTURA Y COMUNICACIONES	Urbanización	En Ejecución	2017	31733216	1093580	4893974	4893974	46.7750951	Kilómetros	500	0	44	Financiera / Fideicomiso Tercer trimestre / Registro de obra en el sistema. Para el siguiente nivel.		
AGU171010085399	Pavimentación de Caminos San José de Gracia, Km. 7.700 A Km. 9.450 (1.750 metros)	06350	Agascalientes	San José de Gracia	Cobertura municipal	Aperturas y Fideicomisos	0211FAFEE	33-Aperturas Federales para Entidades Federativas y Municipios	SECRETARÍA DE INFRAESTRUCTURA Y COMUNICACIONES	Urbanización	En Ejecución	2017	32327487	1346381	46335248	46335248	40.3003649	Kilómetros	700	0	40	Financiera / Fideicomiso Tercer trimestre / Registro de obra en el sistema. Para el siguiente nivel.		
AGU171010085400	Ampliación De Red De Distribución De Agua Potable, Cabecera Municipal	06353	Agascalientes	San José de Gracia	Cobertura municipal	Aperturas y Fideicomisos	0211FAFEE	33-Aperturas Federales para Entidades Federativas y Municipios	AGUARDERÍA DEL ESTADO	Agua y saneamiento	En Ejecución	2017	200000	17469698	17469698	75.3330434	Metros cúbicos	900	0	64	Financiera / Fideicomiso Tercer trimestre / Registro de obra en el sistema. Para el siguiente nivel.			
AGU171010085401	Ampliación De Red De Agua Potable, Cabecera Municipal	06356	Agascalientes	El Llano	Cobertura municipal	Aperturas y Fideicomisos	0211FAFEE	33-Aperturas Federales para Entidades Federativas y Municipios	INSTITUTO DE AGUAS Y SANEAMIENTO DEL ESTADO	Agua y saneamiento	En Ejecución	2017	243814	197986407	197986407	69.4678866	Metros lineales	600	0	97	Financiera / Fideicomiso Tercer trimestre / Registro de obra en el sistema. Para el siguiente nivel.			
AGU171010085402	Rehabilitación De Línea De Transmisión De Alta Tensión, Cabecera Municipal	06379	Agascalientes	El Llano	Cobertura municipal	Aperturas y Fideicomisos	0211FAFEE	33-Aperturas Federales para Entidades Federativas y Municipios	SECRETARÍA DE INFRAESTRUCTURA Y COMUNICACIONES	Urbano	En Ejecución	2017	600000	600000	594994	594994	99.999	Metros	750	0	99	Financiera / Fideicomiso Tercer trimestre / Registro de obra en el sistema. Para el siguiente nivel.		
AGU171010085403	Ampliación De Red De Distribución De Agua Potable, Cabecera Municipal	06355	Agascalientes	Coahuila	Cobertura municipal	Aperturas y Fideicomisos	0211FAFEE	33-Aperturas Federales para Entidades Federativas y Municipios	INSTITUTO DE AGUAS Y SANEAMIENTO DEL ESTADO	Agua y saneamiento	En Ejecución	2017	200000	136941	136941	99.9997979	Metros cúbicos	550	0	100	Financiera / Fideicomiso Tercer trimestre / Registro de obra en el sistema. Para el siguiente nivel.			
AGU171010085404	Rehabilitación De Línea De Transmisión De Alta Tensión, Cabecera Municipal	06357	Agascalientes	Tepic	Cobertura municipal	Aperturas y Fideicomisos	0211FAFEE	33-Aperturas Federales para Entidades Federativas y Municipios	INSTITUTO DE AGUAS Y SANEAMIENTO DEL ESTADO	Agua y saneamiento	En Ejecución	2017	189864	18584935	18584935	28.2645369	Metros	1100	0	59	Financiera / Fideicomiso Tercer trimestre / Registro de obra en el sistema. Para el siguiente nivel.			
AGU171010085405	Rehabilitación De Línea De Transmisión De Alta Tensión, Cabecera Municipal	06352	Agascalientes	Rincón de Romos	Cobertura municipal	Aperturas y Fideicomisos	0211FAFEE	33-Aperturas Federales para Entidades Federativas y Municipios	INSTITUTO DE AGUAS Y SANEAMIENTO DEL ESTADO	Agua y saneamiento	En Ejecución	2017	369273	3530745	3530745	88.4415058	Metros	950	0	99	Financiera / Fideicomiso Tercer trimestre / Registro de obra en el sistema. Para el siguiente nivel.			
AGU171010085406	Rehabilitación De Línea De Transmisión De Alta Tensión, Cabecera Municipal	06358	Agascalientes	San José de Gracia	Cobertura municipal	Aperturas y Fideicomisos	0211FAFEE	33-Aperturas Federales para Entidades Federativas y Municipios	INSTITUTO DE AGUAS Y SANEAMIENTO DEL ESTADO	Agua y saneamiento	En Ejecución	2017	232115	23284283	23284283	107.263137	Metros	750	0	38	Financiera / Fideicomiso Tercer trimestre / Registro de obra en el sistema. Para el siguiente nivel.			
AGU171010085407	Mejoramiento De Infraestructura De Agua Potable, Cabecera Municipal	06399	Agascalientes	San José de Gracia	Cobertura municipal	Aperturas y Fideicomisos	0211FAFEE	33-Aperturas Federales para Entidades Federativas y Municipios	SECRETARÍA DE INFRAESTRUCTURA Y COMUNICACIONES	Cultura y turismo	En Ejecución	2017	1000000	990000	23057016	23057016	22.0799951	Metros	2000	0	22	Financiera / Fideicomiso Tercer trimestre / Registro de obra en el sistema. Para el siguiente nivel.		
AGU171010085408	Mejoramiento De Infraestructura De Agua Potable, Cabecera Municipal	06433	Agascalientes	Cobertura estatal	Cobertura municipal	Aperturas y Fideicomisos	0211FAFEE	33-Aperturas Federales para Entidades Federativas y Municipios	SECRETARÍA DE INFRAESTRUCTURA Y COMUNICACIONES	Cultura y turismo	En Ejecución	2017	69994	69994	6875678	6875678	97.9658141	Metros	3000	0	97	Financiera / Fideicomiso Tercer trimestre / Registro de obra en el sistema. Para el siguiente nivel.		
AGU171010085409	Rehabilitación De Infraestructura De Agua Potable, Cabecera Municipal	06400	Agascalientes	San José de Gracia	Cobertura municipal	Aperturas y Fideicomisos	0211FAFEE	33-Aperturas Federales para Entidades Federativas y Municipios	SECRETARÍA DE INFRAESTRUCTURA Y COMUNICACIONES	Urbano	En Ejecución	2017	1000000	990000	23703102	23703102	23.7258278	Metros Cuadrados	800	0	23	Financiera / Fideicomiso Tercer trimestre / Registro de obra en el sistema. Para el siguiente nivel.		
AGU171010085410	Rehabilitación De Infraestructura De Agua Potable, Cabecera Municipal	06396	Agascalientes	Caballo	Cobertura municipal	Aperturas y Fideicomisos	0211FAFEE	33-Aperturas Federales para Entidades Federativas y Municipios	INSTITUTO DE AGUAS Y SANEAMIENTO DEL ESTADO	Agua y saneamiento	En Ejecución	2017	468264	30762814	30762814	36.5192317	Metros cúbicos	3000	0	64	Financiera / Fideicomiso Tercer trimestre / Registro de obra en el sistema. Para el siguiente nivel.			
AGU171010085411	Rehabilitación De Infraestructura De Agua Potable, Cabecera Municipal	06434	Agascalientes	Agascalientes	Cobertura municipal	Aperturas y Fideicomisos	0211FAFEE	33-Aperturas Federales para Entidades Federativas y Municipios	SECRETARÍA DE INFRAESTRUCTURA Y COMUNICACIONES	Cultura y turismo	En Ejecución	2017	600000	2869937	2869937	47.6323282	Metros Cuadrados	2000	0	47	Financiera / Fideicomiso Tercer trimestre / Registro de obra en el sistema. Para el siguiente nivel.			

TERCER TRIMESTRE 2017

AGUASCALIENTES

FAFEF 2017 3er TRIMESTRE 2017

Información General del Proyecto										Avance Financiero										Avance Físico			Observaciones			
Clave del Proyecto	Nombre del Proyecto	Numero de Proyecto	Entidad	Municipio	Localidad	Tipos de Recursos	Programa Concreto	Ramo	Institución Ejecutora	Tipos de Proyecto	Estado	Ciclo Recurso	Presupuesto	Modificado	Recaudado (Ministrado)	Comprometido	Devengado	Ejercido	Pagado	% Avance	Unidad de Medida	Población	Avance Anual	% Avance Anual	Observaciones	
AGJ17/03/09/04396	Construcción de la Red de Agua Potable en el Barrio de Los Hornos, A. P. San Mateo (L. 5.5 km)	0624	Aguascalientes	Aguascalientes	Cobertura municipal estatal	Aportaciones federales y estatales	012 FAFEF	33-Aportaciones federales para Entidades federativas y Municipios	SECRETARÍA DE INFRAESTRUCTURA Y COMUNICACIONES	Urbano	En Ejecución	2017	203141	2197588	19851425.11	19851425.11	19851425.11	19851425.11	19851425.11	90.2472475	Kilómetros lineal	3000	0	90	Financiera / Fideicomiso / Registro. Se envía información a vialidad - 30/11/2017 para diligenciar el acta.	
AGJ17/03/09/04397	De Centro de Salud del Estado de San Mateo (L. 1.5 km)	0640	Aguascalientes	Aguascalientes	Cobertura municipal	Aportaciones federales	012 FAFEF	33-Aportaciones federales para Entidades federativas y Municipios	Secretaría de Infraestructura y Comunicaciones	Salud	En Ejecución	2017	49926	49926	24881.58	24881.58	24881.58	24881.58	24881.58	47.783684	Metros Cuadrados	2500	0	49	Financiera / Fideicomiso / Registro. Se envía información a vialidad	
AGJ17/03/09/04398	Ampliación y Mantenimiento del Centro de Salud del Estado de San Mateo (L. 1.5 km)	0649	Aguascalientes	Aguascalientes	Cobertura municipal	Aportaciones federales y estatales	012 FAFEF	33-Aportaciones federales para Entidades federativas y Municipios	Secretaría de Infraestructura y Comunicaciones	Salud	En Ejecución	2017	19999	19999	0	0	0	0	0	0	0	Metros Cuadrados	3000	0	0	Financiera / Fideicomiso / Registro. Se envía información a vialidad
AGJ17/03/09/04399	Rehabilitación de la Red de Agua Potable en el Barrio de Los Hornos, A. P. San Mateo (L. 5.5 km)	0624	Aguascalientes	Aguascalientes	Cobertura municipal	Aportaciones federales y estatales	012 FAFEF	33-Aportaciones federales para Entidades federativas y Municipios	Secretaría de Infraestructura y Comunicaciones	Urbano	En Ejecución	2017	1107485	1107485	303335.39	303335.39	303335.39	303335.39	303335.39	26.804668	Metros	0	0	25	Financiera / Fideicomiso / Registro. Se envía información a vialidad	
AGJ17/03/09/04400	Construcción de la Red de Agua Potable en el Barrio de Los Hornos, A. P. San Mateo (L. 5.5 km)	0647	Aguascalientes	Aguascalientes	Cobertura municipal	Aportaciones federales y estatales	012 FAFEF	33-Aportaciones federales para Entidades federativas y Municipios	Secretaría de Infraestructura y Comunicaciones	Urbano	En Ejecución	2017	1134460	1134460	1398372.86	1398372.86	1398372.86	1398372.86	1398372.86	44.841887	Metros	5000	0	44	Financiera / Fideicomiso / Registro. Se envía información a vialidad	
AGJ17/03/09/04401	Rehabilitación de la Red de Agua Potable en el Barrio de Los Hornos, A. P. San Mateo (L. 5.5 km)	0649	Aguascalientes	Aguascalientes	Cobertura municipal	Aportaciones federales y estatales	012 FAFEF	33-Aportaciones federales para Entidades federativas y Municipios	Secretaría de Infraestructura y Comunicaciones	Urbano	En Ejecución	2017	945174	945174	2095184.01	2095184.01	2095184.01	2095184.01	2095184.01	60.532922	Metros	6000	0	60	Financiera / Fideicomiso / Registro. Se envía información a vialidad	
AGJ17/03/09/04402	Rehabilitación de la Red de Agua Potable en el Barrio de Los Hornos, A. P. San Mateo (L. 5.5 km)	0650	Aguascalientes	Aguascalientes	Cobertura municipal	Aportaciones federales y estatales	012 FAFEF	33-Aportaciones federales para Entidades federativas y Municipios	Secretaría de Infraestructura y Comunicaciones	Urbano	En Ejecución	2017	594654	594654	124206.56	124206.56	124206.56	124206.56	124206.56	20.754938	Metros	5000	0	20	Financiera / Fideicomiso / Registro. Se envía información a vialidad	
AGJ17/03/09/04403	Rehabilitación de la Red de Agua Potable en el Barrio de Los Hornos, A. P. San Mateo (L. 5.5 km)	0651	Aguascalientes	Aguascalientes	Cobertura municipal	Aportaciones federales y estatales	012 FAFEF	33-Aportaciones federales para Entidades federativas y Municipios	Secretaría de Infraestructura y Comunicaciones	Urbano	En Ejecución	2017	15000	15000	4497.7	4497.7	4497.7	4497.7	4497.7	29.984667	Otros	4000	0	30	Financiera / Fideicomiso / Registro. Se envía información a vialidad	
AGJ17/03/09/04404	Rehabilitación de la Red de Agua Potable en el Barrio de Los Hornos, A. P. San Mateo (L. 5.5 km)	0652	Aguascalientes	Aguascalientes	Cobertura municipal	Aportaciones federales y estatales	012 FAFEF	33-Aportaciones federales para Entidades federativas y Municipios	Secretaría de Infraestructura y Comunicaciones	Urbano	En Ejecución	2017	9975	9975	0	0	0	0	0	0	0	Metros	7000	0	0	Financiera / Fideicomiso / Registro. Se envía información a vialidad
AGJ17/03/09/04405	Rehabilitación de la Red de Agua Potable en el Barrio de Los Hornos, A. P. San Mateo (L. 5.5 km)	0653	Aguascalientes	Aguascalientes	Cobertura municipal	Aportaciones federales y estatales	012 FAFEF	33-Aportaciones federales para Entidades federativas y Municipios	Secretaría de Infraestructura y Comunicaciones	Urbano	En Ejecución	2017	1400000	1400000	723976.64	723976.64	723976.64	723976.64	723976.64	51.611974	Metros	10000	0	51	Financiera / Fideicomiso / Registro. Se envía información a vialidad	
AGJ17/03/09/04406	Rehabilitación de la Red de Agua Potable en el Barrio de Los Hornos, A. P. San Mateo (L. 5.5 km)	0658	Aguascalientes	Aguascalientes	Cobertura municipal	Aportaciones federales y estatales	012 FAFEF	33-Aportaciones federales para Entidades federativas y Municipios	Secretaría de Infraestructura y Comunicaciones	Urbano	En Ejecución	2017	1350000	1350000	721073.52	721073.52	721073.52	721073.52	721073.52	53.412849	Metros	9000	0	53	Financiera / Fideicomiso / Registro. Se envía información a vialidad	
AGJ17/03/09/04407	Rehabilitación de la Red de Agua Potable en el Barrio de Los Hornos, A. P. San Mateo (L. 5.5 km)	0673	Aguascalientes	Aguascalientes	Cobertura municipal	Aportaciones federales y estatales	012 FAFEF	33-Aportaciones federales para Entidades federativas y Municipios	Secretaría de Infraestructura y Comunicaciones	Urbano	En Ejecución	2017	3900000	3900000	1529443.09	1529443.09	1529443.09	1529443.09	1529443.09	46.512421	Metros	7000	0	46	Financiera / Fideicomiso / Registro. Se envía información a vialidad	

AGUASCALIENTES
FAFEF

PERIODO: Tercer Trimestre 2017

Entidad	Municipio	Tipo de Registro	Ciclo de Recursos	Tipo de Recurso	Descripción Recurso	Módulo de Ejecución de Programas Presupuestarios			Resumen de Ejecución	Resumen de Ejecución	Resumen de Ejecución	PARTE FINANCIERA					Observaciones	
						Clave Programa	Descripción Programa	Clave Programa/Objetivo/Actividad/Componente - Específico				Devolución Específica	Devolución Específica	Devolución Específica	Compendio	Compendio		Compendio
Agascalientes	Gobierno de la Entidad	2.-PARTIDA	2016	ADAPTACIONES FEDERALES-2	ADAPTACIONES FEDERALES PARA ENTIDADES Y MUNICIPIOS	33	FAFEF	FAFEF-2016	VARIAS EJECUTORIAS DEL GOBIERNO DEL ESTADO	194617.18	0	291318107.5	291318107.5	291318107.5	291318107.5	3656130.99	3656130.99	N/A
Agascalientes	Gobierno de la Entidad	1.-PROGRAMA PRESUPUESTARIO	2016	-	ADAPTACIONES FEDERALES PARA ENTIDADES Y MUNICIPIOS	33	FAFEF	SIN IDENTIFICAR	SIN IDENTIFICAR	194617.18	0	291318107.5	291318107.5	291318107.5	291318107.5	3656130.99	3656130.99	0
Agascalientes	Gobierno de la Entidad	2.-PARTIDA	2017	ADAPTACIONES FEDERALES-2	ADAPTACIONES FEDERALES PARA ENTIDADES Y MUNICIPIOS	33	FAFEF	FAFEF-2017	VARIAS DEL GOBIERNO DEL ESTADO	2922392.24	0	31284642	31284642	31284642	16234808.06	16234808.06	160966131.96	N/A
Agascalientes	Gobierno de la Entidad	1.-PROGRAMA PRESUPUESTARIO	2017	-	ADAPTACIONES FEDERALES PARA ENTIDADES Y MUNICIPIOS	33	FAFEF	SIN IDENTIFICAR	SIN IDENTIFICAR	2922392.24	0	31284642	31284642	31284642	16234808.06	16234808.06	160966131.96	235713483

AGUASCALIENTES
FISE

PERIODO: Tercer Trimestre 2017

Entidad	Municipio	Tipo de Registro	Ciclo de Recursos	Tipo de Recurso	Descripción Recurso	Módulo de Ejecución de Programas Presupuestarios			Resumen de Ejecución	Resumen de Ejecución	Resumen de Ejecución	PARTE FINANCIERA					Observaciones	
						Clave Programa	Descripción Programa	Clave Programa/Objetivo/Actividad/Componente - Específico				Devolución Específica	Devolución Específica	Devolución Específica	Compendio	Compendio		Compendio
Agascalientes	Gobierno de la Entidad	2.-PARTIDA	2015	ADAPTACIONES FEDERALES-2	ADAPTACIONES FEDERALES PARA ENTIDADES Y MUNICIPIOS	33	FASENTIDAD	FSE-2015	VARIAS DEPENDENCIAS DEL GOBIERNO DEL ESTADO	54509.81	0	29029872	29029872	29029872	29029872	29029872	29029872	N/A
Agascalientes	Gobierno de la Entidad	1.-PROGRAMA PRESUPUESTARIO	2015	-	ADAPTACIONES FEDERALES PARA ENTIDADES Y MUNICIPIOS	33	FASENTIDAD	SIN IDENTIFICAR	SIN IDENTIFICAR	54509.81	0	29029872	29029872	29029872	29029872	29029872	29029872	0
Agascalientes	Gobierno de la Entidad	2.-PARTIDA	2016	ADAPTACIONES FEDERALES-2	ADAPTACIONES FEDERALES PARA ENTIDADES Y MUNICIPIOS	33	FASENTIDAD	FSE-2016	VARIAS DEPENDENCIAS DEL GOBIERNO DEL ESTADO	48110.29	0	33669508	33669508	33669508	32514793.64	32514793.64	32514793.64	N/A
Agascalientes	Gobierno de la Entidad	1.-PROGRAMA PRESUPUESTARIO	2016	-	ADAPTACIONES FEDERALES PARA ENTIDADES Y MUNICIPIOS	33	FASENTIDAD	SIN IDENTIFICAR	SIN IDENTIFICAR	48110.29	0	33669508	33669508	33669508	32514793.64	32514793.64	32514793.64	0
Agascalientes	Gobierno de la Entidad	2.-PARTIDA	2017	ADAPTACIONES FEDERALES-2	ADAPTACIONES FEDERALES PARA ENTIDADES Y MUNICIPIOS	33	FASENTIDAD	FSE-2017	VARIAS DEPENDENCIAS DEL GOBIERNO DEL ESTADO	679185.12	0	41204467	41204467	41204467	16697097.59	16697097.59	13104833.41	N/A
Agascalientes	Gobierno de la Entidad	1.-PROGRAMA PRESUPUESTARIO	2017	-	ADAPTACIONES FEDERALES PARA ENTIDADES Y MUNICIPIOS	33	FASENTIDAD	SIN IDENTIFICAR	SIN IDENTIFICAR	679185.12	0	41204467	41204467	41204467	16697097.59	16697097.59	13104833.41	37686023

AGUASCALIENTES

PERIODO: Tercer Trimestre 2017

Entidad	Municipio	Tipo de Programa	Ciclo de Inversión	Tipo de Recurso	Descripción Base	Clave de Cuenta	Clave de Programa	Descripción de Programa	Clave de Programa	Descripción de Cuenta	Específico	Dotación de Recursos	Comentarios	Ejercido	Pagado	Pagado BSCF	Observaciones
Agascalientes	Gobierno de la Entidad	2.- PARTIDA	2017	APORTACIONES FEDERALES - 2	PROVISIONES SALARIALES Y ECONÓMICAS	23	PRODEE	PROGRAMAS REGIONALES	U128	PRODEE 2017-A	SKOM	3330730	5043900	0	0	N/A	
Agascalientes	Gobierno de la Entidad	5.- PROGRAMAS PRESUPUESTARIO	2017	-	PROVISIONES SALARIALES Y ECONÓMICAS	23	PRODEE	PROGRAMAS REGIONALES	U128	PRODEE 2017-A	SKOM	3330730	5043900	0	0	0	

PERIODO: Tercer Trimestre 2017

Entidad	Municipio	Tipo de Programa	Ciclo de Inversión	Tipo de Recurso	Descripción Base	Clave de Cuenta	Clave de Programa	Descripción de Programa	Clave de Programa	Descripción de Cuenta	Específico	Dotación de Recursos	Comentarios	Ejercido	Pagado	Pagado BSCF	Observaciones
Agascalientes	Gobierno de la Entidad	2.- PARTIDA	2016	APORTACIONES FEDERALES - 2	PROVISIONES SALARIALES Y ECONÓMICAS	23	PROGRAMAS REGIONALES	PROGRAMAS REGIONALES	U022	PRODEE 2016-4	GOBIERNO DEL ESTADO	94000000	94000000	70327488.37	70327488.37	N/A	
Agascalientes	Gobierno de la Entidad	1.- PROGRAMA PRESUPUESTARIO	2016	-	PROVISIONES SALARIALES Y ECONÓMICAS	23	PROGRAMAS REGIONALES	PROGRAMAS REGIONALES	U022	SIN IDENTIFICAR	SIN IDENTIFICAR	94000000	94000000	70327488.37	70327488.37	0	

PERIODO: Tercer Trimestre 2017

Entidad	Municipio	Tipo de Programa	Ciclo de Inversión	Tipo de Recurso	Descripción Base	Clave de Cuenta	Clave de Programa	Descripción de Programa	Clave de Programa	Descripción de Cuenta	Específico	Dotación de Recursos	Comentarios	Ejercido	Pagado	Pagado BSCF	Observaciones
Agascalientes	Gobierno de la Entidad	2.- PARTIDA	2017	SUBSIDIOS - 1	HACIENDA Y CRÉDITO PÚBLICO	6	DIHNO DE LA POLÍTICA DE INGRESOS	PROGRAMAS REGIONALES	POOL	AFILIATA 2017	FINANZAS SECRETARÍA	2534073.97	2534073.97	2337.76	2337.76	N/A	
Agascalientes	Gobierno de la Entidad	3.- PROGRAMA PRESUPUESTARIO	2017	-	HACIENDA Y CRÉDITO PÚBLICO	6	DIHNO DE LA POLÍTICA DE INGRESOS	PROGRAMAS REGIONALES	POOL	SIN IDENTIFICAR	SIN IDENTIFICAR	2534073.97	2534073.97	2337.76	2337.76	N/A	

PERIODO: Tercer Trimestre 2017

Entidad	Municipio	Tipo de Programa	Ciclo de Inversión	Tipo de Recurso	Descripción Base	Clave de Cuenta	Clave de Programa	Descripción de Programa	Clave de Programa	Descripción de Cuenta	Específico	Dotación de Recursos	Comentarios	Ejercido	Pagado	Pagado BSCF	Observaciones
Agascalientes	Gobierno de la Entidad	2.- PARTIDA	2017	SUBSIDIOS - 1	PROVISIONES SALARIALES Y ECONÓMICAS	23	PROVISIÓN PARA AMORTIZACIÓN CONTABLE	PROVISIÓN PARA AMORTIZACIÓN CONTABLE	U116	PROVISIÓN PARA AMORTIZACIÓN CONTABLE	SECRETARÍA DE FINANZAS	820000	820000	0	0	N/A	
Agascalientes	Gobierno de la Entidad	5.- PROGRAMAS PRESUPUESTARIO	2017	-	PROVISIONES SALARIALES Y ECONÓMICAS	23	PROVISIÓN PARA AMORTIZACIÓN CONTABLE	PROVISIÓN PARA AMORTIZACIÓN CONTABLE	U116	SIN IDENTIFICAR	SIN IDENTIFICAR	820000	820000	0	0	820000	

**DIF Estatal:
Informes correspondientes al tercer trimestre de 2017, de los Programas (FOTRADIS), (FAM-AS) y (SIREEA).**

Informes sobre la Situación Económica, las Finanzas Públicas y la Deuda Pública

ENTI DAD:
PERIODO: Tercer Trimestre 2017

Entidad	Municipio	Tipo de Registro	Ciclo de Recurso	Tipo de Recurso	Descripción Ramo	Clave Ramo	Descripción Programa	Clave Programa	Programa Fondo Específico	Dependencia Ejecutora	Remitente Financiero	Reintegro	Tipo de Gasto	PARTIDA				AVANCE FINANCIERO					RESERVACIONES	
														Partida	Aprobado	Modificado	Recaudado (Ministrado)	Comprometido	Devengado	Ejercido	Pagado	Pagado SHCP	Observaciones	
Aguascalientes	Gobierno de la Entidad	2.-PARTIDA	2016	CONVENIOS-3	PROVISIONES SALARIALES Y ECONÓMICAS	23	ACCESIBILIDAD EN EL TRANSPORTE PÚBLICO PARA LAS PERSONAS	U075	FOTRADIS	SISTEMA PARA EL ESTADO DE AGUASCALIENTES			1.- GASTO CORRIENTE	1,898,100.00	1,898,100.00	-	1,898,100.00	-	-	-	-	N/A	se canceló y se reintegro recurso	
Aguascalientes	Gobierno de la Entidad	2.-PARTIDA	2016	CONVENIOS-3	PROVISIONES SALARIALES Y ECONÓMICAS	23	FONDO PARA LA ACCESIBILIDAD EN EL TRANSPORTE PÚBLICO PARA LAS PERSONAS	U075	FOTRADIS	SISTEMA PARA EL ESTADO DE AGUASCALIENTES			1.- GASTO CORRIENTE	5,576,223.19	5,576,223.19	4,394,171.40	4,394,171.40	4,373,766.70	4,373,766.58	N/A				

Informes sobre la Situación Económica, las Finanzas Públicas y la Deuda Pública

Entidad:
Agascalientes

Tercer Trimestre 2017

Entidad	Municipio	Tipo de Registro	Ciclo de Recurso	Tipo de Recurso	Descripción Ramo	Clave Ramo	Descripción Programa	Clave Programa	Programa Fondo Específico	Dependencia Ejecutora	Remitente Financiero	Reintegro	Tipo de Gasto	PARTIDA				AVANCE FINANCIERO					RESERVACIONES	
														Partida	Aprobado	Modificado	Recaudado (Ministrado)	Comprometido	Devengado	Ejercido	Pagado	% Avance	Reintegro	Avance Físico
Aguascalientes	Gobierno de la Entidad	2.-PARTIDA	2016	CONVENIOS-3	PROVISIONES SALARIALES Y ECONÓMICAS	23	ACCESIBILIDAD EN EL TRANSPORTE PÚBLICO PARA LAS PERSONAS	U075	FOTRADIS	SISTEMA PARA EL ESTADO DE AGUASCALIENTES			1.- GASTO CORRIENTE	5,576,223	5,576,223	4,394,171	4,394,171	4,373,767	4,373,767	0	0.00	100.00	Financiera / Física / Registro: 0.00 siguiente nivel.	

Informes sobre la Situación Económica, las Finanzas Públicas y la Deuda Pública

ENTI DAD:
PERIODO: Tercer Trimestre 2017

Entidad	Municipio	Tipo de Registro	Ciclo de Recurso	Tipo de Recurso	Descripción Ramo	Clave Ramo	Descripción Programa	Clave Programa	Programa Fondo Específico	Dependencia Ejecutora	Remitente Financiero	Reintegro	Tipo de Gasto	PARTIDA				AVANCE FINANCIERO					RESERVACIONES	
														Partida	Aprobado	Modificado	Recaudado (Ministrado)	Comprometido	Devengado	Ejercido	Pagado	% Avance	Reintegro	Avance Físico
Aguascalientes	Gobierno de la Entidad	2.-PARTIDA	2017	CONVENIOS-3	SALUD	12	PROGRAMA DE COMUNITARIO "COMUNIDAD DIFERENTE"	S351	23- Provisiones Económicas	SISTEMA ESTATAL DIF AGUASCALIENTES			1.- GASTO CORRIENTE	1,436,320.00	1,436,320.00	1,436,320.00	1,436,320.00	717,599.92	717,599.92	717,599.92	717,599.92	N/A		

Informes sobre la Situación Económica, las Finanzas Públicas y la Deuda Pública

ENTIDAD: Aguascalientes
PERÍODO: Tercer Trimestre 2017

Entidad	Municipio	Tipo de Registro	Ciclo de Recurso	Tipo de Recurso	Descripción de Programas Presupuestarios					PARTIDA					AVANCE FINANCIERO					OBSERVACIONES	
					Clave Descripción Ramo	Clave Descripción Programa	Clave Programa Convenio - Específico	Programa Fondo Convenio - Específico	Dependencia Ejecutora	Rendimiento Financiero	Reintegro	Tipo de Gasto	Partida	Pérdida	Aprobado	Modificado	Recaudado (Ministrado)	Comprometido	Devengado	Ejercido	Pagado
Aguascalientes	Gobierno de la Entidad	2.- PARTIDA	2017	CONVENIOS - 3	12	APOYOS APLICACIÓN PROYECTO DE LAS PERSONAS EN ESTADO DE NECESIDAD	PROGRAMA PARA LA PROTECCIÓN DE LAS PERSONAS EN ESTADO DE NECESIDAD	SISTEMA ESTADAL DE AGUASCALIENTES						443- AYUDAS SOCIALES A PERSONAS	4,000,000.00	4,000,000.00	4,000,000.00	-	-	-	N/A

Informes sobre la Situación Económica, las Finanzas Públicas y la Deuda Pública

ENTIDAD: Aguascalientes
PERÍODO: Tercer Trimestre 2017

Entidad	Municipio	Tipo de Registro	Ciclo de Recurso	Tipo de Recurso	Descripción de Programas Presupuestarios					PARTIDA					AVANCE FINANCIERO					OBSERVACIONES	
					Clave Descripción Ramo	Clave Descripción Programa	Clave Programa Convenio - Específico	Programa Fondo Convenio - Específico	Dependencia Ejecutora	Rendimiento Financiero	Reintegro	Tipo de Gasto	Partida	Pérdida	Aprobado	Modificado	Recaudado (Ministrado)	Comprometido	Devengado	Ejercido	Pagado
Aguascalientes	Gobierno de la Entidad	2.- PARTIDA	2017	CONVENIO S-3	12	PROGRAMA DE DESARROLLO COMUNITARIO DIFERENTE	CONVENIO SUBPROGRAMA DE INFRAESTRUCTURA Y EQUIPAMIENTO DE ESPACIOS ALIMENTARIOS	SISTEMA ESTADAL DE AGUASCALIENTES						637 - INSTALACIONES Y EQUIPAMIENTO EN CONSTRUCCIONES	471,250.00	471,250.00	471,250.00	0	0	0	N/A

Informes sobre la Situación Económica, las Finanzas Públicas y la Deuda Pública

Tercer Trimestre 2017

Responsable del Registro del Avance	Entidad Federativa	Municipio	Ramo	Unidad	Programa Presupuestario	Nombre del Programa Presupuestario	Fin	Función	Subfunción	Actividad Institucional	Nombre del Indicador	Método de Cálculo	Nivel del Indicador	Frecuencia de Medición	Unidad de Medida	Tipo	Dimensión del Indicador	Meta programa	Realizado en el Periodo	Avance (%)	Justificación	Meta y Avance al periodo	
																						Meta	Realizado
Entidad Federativa	Aguascalientes	Cobertura estatal	33 - Apoyos Federales para Entidades Federales y Municipios	416 - Dirección de Programación y Presupuesto A	806	FAM Asistencia Social	2 - Desarrollo Social	6 - Protección Social	8 - Otros Grupos Vulnerables	7 - Fondo de Aportaciones Múltiples	Proporción de despesas otorgadas en el periodo de acuerdo a los criterios de calidad jurídica e los criterios de calidad jurídica. Número total de apoyos entregados en el periodo.	Numero de despesas otorgadas en el periodo de acuerdo a los criterios de calidad jurídica e los criterios de calidad jurídica. Número total de apoyos entregados en el periodo.	Componente	Trimestral	Ora	Estratégico	Etcaba	1	1	100			

Informes sobre la Situación Económica, las Finanzas Públicas y la Deuda Pública

ENTIDAD: Aguascalientes
PERÍODO: Tercer Trimestre 2017

Entidad	Municipio	Tipo de Registro	Ciclo de Recurso	Tipo de Recurso	Descripción de Programas Presupuestarios					PARTIDA					AVANCE FINANCIERO					OBSERVACIONES	
					Descripción Ramo	Clave Ramo	Descripción Programa	Clave Programa	Programa Fondo Específico	Dependencia Ejecutora	Rendimiento Financiero	Reintegro	Tipo de Gasto	Partida	Aprobado	Modificado	Recaudado (Ministrado)	Comprometido	Devolvido		Ejercido
Aguascalientes	Gobierno de la Entidad	2.-PARTIDA	2017	APORTACIONES FEDERALES - ENTIDADES FEDERATIVAS Y MUNICIPIOS	33	FAM ASISTENCIA SOCIAL	006	FAM-AS	SISTEMA ESTATAL DE AGUASCALIENTES			2.-GASTO DE INVERSIÓN	64.- AYUDAS SOCIALES A PERSONAS	87,077,545.00	87,077,545.00	65,306,158.00	80,829,442.90	63,754,004.76	57,968,719.16	57,878,073.00	N/A

Entidad: Aguascalientes
Gobierno de la Entidad Federativa

TIPO DE REGISTRO	CICLO RECURSO	TIPO RECURSO	DESCRIPCIÓN RAMO	CLAVE RAMO	DESCRIPCIÓN PROGRAMA	CLAVE PROGRAMA	PROGRAMA FONDO CONVENIO ESPECIFICO	DEPENDENCIA EJECUTORA	RENDIMIENTO FINANCIERO	REINTEGROS	TIPO DE GASTO	PARTIDAS			OBSERVACIONES							
												PARTIDA GENERICA	APROBADO	MODIFICADO		RECAUDADO (MINISTRADO)	COMPROMETIDO	DEVENGADO	EJERCIDO	PAGADO		
1.- Programa Presupuestario	2017	3-CONVENIOS	Provisiones Salariales y Económicas	23	FOTRADES EJERCICIO 2017.	U075	PROGRAMA FONDO CONVENIO ESPECIFICO	DEPENDENCIA EJECUTORA	7,573.39													
2.- Partida Genérica	2017	3-CONVENIOS	Provisiones Salariales y Económicas	23	FOTRADES EJERCICIO 2017.	U075	PROGRAMA FONDO CONVENIO ESPECIFICO	SISTEMA ESTATAL DE AGUASCALIENTES.	0		1	617	5,755,705.06	5,795,705.06	2,877,852.53	483,725.68						

**SECRETARÍA DE INFRAESTRUCTURA Y COMUNICACIONES:
Informes correspondientes al tercer trimestre de 2017, de los Programas Proyectos de Desarrollo Regional 2015 y Programas Regionales 2016**

Tercer Trimestre 2017

Informes sobre la Situación Económica, las Finanzas Públicas y la Deuda Pública

Aguascalientes

Información General del Proyecto										Avance Financiero				Avance Físico				
Clave del Proyecto	Nombre del Proyecto	Entidad	Municipio	Programa Fondo Convenio	Ramo	Institución Ejecutora	Tipo de Proyecto	Estatus	Ciclo Recurso	Presupuesto	Comprometido	Devergado	Ejercido	% Avance	Unidad de Medida	Población	Avance Anual	% Avance Acumul
AGU15160 100625997	Construcción, Rehabilitación Y Modernización Del Complejo Tres Centurias En Aguascalientes, Tercera Etapa,	Aguascalientes	Aguascalientes	U128 Proyectos de Desarrollo Regional	23- Provisiones Salariales y Económicas	SECRETARIA DE INFRAESTRUCTURA Y COMUNICACIONES	Cultura y Turismo	En Ejecución	2015	\$ 149,850,000	\$137,348,083	\$137,348,083	\$131,825,366	95.98	Metros Cuadrados	234,473	0.00	100.00
AGU16160 400812693	Infraestructura Vial En El Estado De Aguascalientes (Construcción De Paso A Desnivel En Av. Aguascalientes Pte. (Zo. Anillo) Con Av. Adolfo Ruiz Cortines (Salida A Calvillo))	Aguascalientes	Aguascalientes	U022 Programas Regionales	23- Provisiones Salariales y Económicas	SECRETARIA DE INFRAESTRUCTURA Y COMUNICACIONES	Transporte y vialidades	En Ejecución	2016	\$95,904,000	\$95,904,000	\$70,031,488	\$70,031,488	73.02	Metros Cuadrados	1,184,996	0.00	88.99

PRADERE

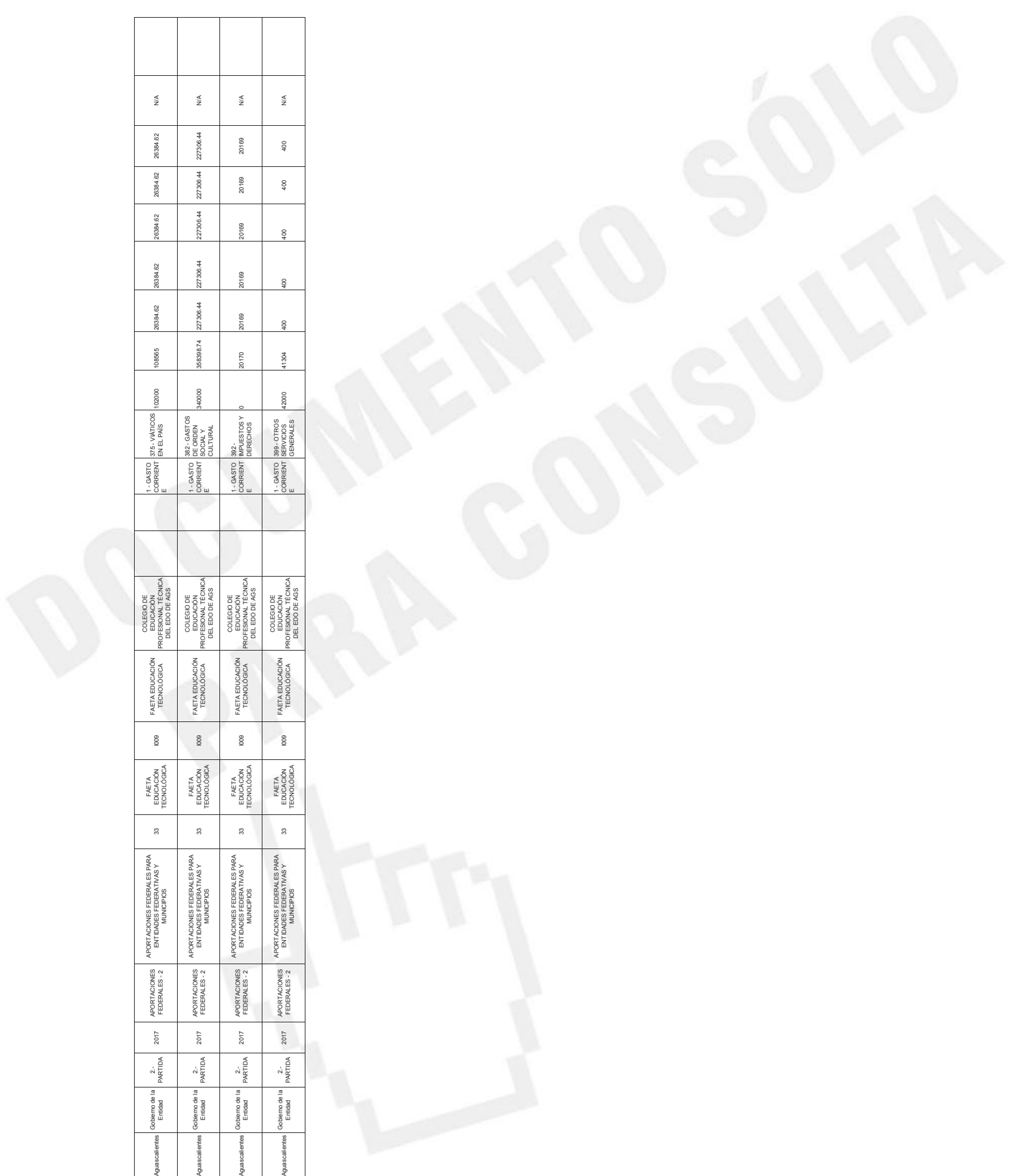
PRORE

Aguascalientes	Gobierno de la Entidad	2.- PARTIDA	2017	APORTACIONES FEDERALES PARA ENTIDADES FEDERATIVAS Y MUNICIPIOS	33	FAETA EDUCACIÓN TECNOLÓGICA	1009	FAETA EDUCACIÓN TECNOLÓGICA	FAETA EDUCACIÓN TECNOLÓGICA	COLEGIO DE EDUCACIÓN PROFESIONAL TÉCNICA DEL EDO DE AGS	1- GASTO CORRIENTE DE LA INFORMACIÓN Y COMUNICACIONES	163000	25446.15	25446.15	25446.15	25446.15	25446.15	N/A
Aguascalientes	Gobierno de la Entidad	2.- PARTIDA	2017	APORTACIONES FEDERALES PARA ENTIDADES FEDERATIVAS Y MUNICIPIOS	33	FAETA EDUCACIÓN TECNOLÓGICA	1009	FAETA EDUCACIÓN TECNOLÓGICA	FAETA EDUCACIÓN TECNOLÓGICA	COLEGIO DE EDUCACIÓN PROFESIONAL TÉCNICA DEL EDO DE AGS	1- GASTO CORRIENTE MATERIAL DE LIMPIEZA	66500	37112.67	37112.67	37112.67	37112.67	37112.67	N/A
Aguascalientes	Gobierno de la Entidad	2.- PARTIDA	2017	APORTACIONES FEDERALES PARA ENTIDADES FEDERATIVAS Y MUNICIPIOS	33	FAETA EDUCACIÓN TECNOLÓGICA	1009	FAETA EDUCACIÓN TECNOLÓGICA	FAETA EDUCACIÓN TECNOLÓGICA	COLEGIO DE EDUCACIÓN PROFESIONAL TÉCNICA DEL EDO DE AGS	1- GASTO CORRIENTE MATERIALES Y UTILES DIDACTICOS Y DE ENSEÑANZA	225000	107829.49	107829.49	107829.49	107829.49	107829.49	N/A
Aguascalientes	Gobierno de la Entidad	2.- PARTIDA	2017	APORTACIONES FEDERALES PARA ENTIDADES FEDERATIVAS Y MUNICIPIOS	33	FAETA EDUCACIÓN TECNOLÓGICA	1009	FAETA EDUCACIÓN TECNOLÓGICA	FAETA EDUCACIÓN TECNOLÓGICA	COLEGIO DE EDUCACIÓN PROFESIONAL TÉCNICA DEL EDO DE AGS	1- GASTO CORRIENTE ALIMENTICIOS PARA PERSONAS	90000	56506.62	56506.62	56506.62	56506.62	56506.62	N/A
Aguascalientes	Gobierno de la Entidad	2.- PARTIDA	2017	APORTACIONES FEDERALES PARA ENTIDADES FEDERATIVAS Y MUNICIPIOS	33	FAETA EDUCACIÓN TECNOLÓGICA	1009	FAETA EDUCACIÓN TECNOLÓGICA	FAETA EDUCACIÓN TECNOLÓGICA	COLEGIO DE EDUCACIÓN PROFESIONAL TÉCNICA DEL EDO DE AGS	1- GASTO CORRIENTE PARA EL ALQUILER DE AUMENTACIÓN	235	234.01	234.01	234.01	234.01	234.01	N/A
Aguascalientes	Gobierno de la Entidad	2.- PARTIDA	2017	APORTACIONES FEDERALES PARA ENTIDADES FEDERATIVAS Y MUNICIPIOS	33	FAETA EDUCACIÓN TECNOLÓGICA	1009	FAETA EDUCACIÓN TECNOLÓGICA	FAETA EDUCACIÓN TECNOLÓGICA	COLEGIO DE EDUCACIÓN PROFESIONAL TÉCNICA DEL EDO DE AGS	1- GASTO CORRIENTE MATERIALES NO METALICOS	64037.24	8176.3	8176.3	8176.3	8176.3	8176.3	N/A
Aguascalientes	Gobierno de la Entidad	2.- PARTIDA	2017	APORTACIONES FEDERALES PARA ENTIDADES FEDERATIVAS Y MUNICIPIOS	33	FAETA EDUCACIÓN TECNOLÓGICA	1009	FAETA EDUCACIÓN TECNOLÓGICA	FAETA EDUCACIÓN TECNOLÓGICA	COLEGIO DE EDUCACIÓN PROFESIONAL TÉCNICA DEL EDO DE AGS	1- GASTO CORRIENTE PRODUCTOS Y SERVICIOS DE CONCRETO	19457.76	574.46	574.46	574.46	574.46	574.46	N/A
Aguascalientes	Gobierno de la Entidad	2.- PARTIDA	2017	APORTACIONES FEDERALES PARA ENTIDADES FEDERATIVAS Y MUNICIPIOS	33	FAETA EDUCACIÓN TECNOLÓGICA	1009	FAETA EDUCACIÓN TECNOLÓGICA	FAETA EDUCACIÓN TECNOLÓGICA	COLEGIO DE EDUCACIÓN PROFESIONAL TÉCNICA DEL EDO DE AGS	1- GASTO CORRIENTE CAL, YESO Y PRODUCTOS DE YESO	26236.34	1594.04	1594.04	1594.04	1594.04	1594.04	N/A
Aguascalientes	Gobierno de la Entidad	2.- PARTIDA	2017	APORTACIONES FEDERALES PARA ENTIDADES FEDERATIVAS Y MUNICIPIOS	33	FAETA EDUCACIÓN TECNOLÓGICA	1009	FAETA EDUCACIÓN TECNOLÓGICA	FAETA EDUCACIÓN TECNOLÓGICA	COLEGIO DE EDUCACIÓN PROFESIONAL TÉCNICA DEL EDO DE AGS	1- GASTO CORRIENTE PRODUCTOS DE VIDRIO	26146.9	5665	5665	5665	5665	5665	N/A
Aguascalientes	Gobierno de la Entidad	2.- PARTIDA	2017	APORTACIONES FEDERALES PARA ENTIDADES FEDERATIVAS Y MUNICIPIOS	33	FAETA EDUCACIÓN TECNOLÓGICA	1009	FAETA EDUCACIÓN TECNOLÓGICA	FAETA EDUCACIÓN TECNOLÓGICA	COLEGIO DE EDUCACIÓN PROFESIONAL TÉCNICA DEL EDO DE AGS	1- GASTO CORRIENTE MATERIAL Y ELECTRONICO	91000	40576.11	40576.11	40576.11	40576.11	40576.11	N/A
Aguascalientes	Gobierno de la Entidad	2.- PARTIDA	2017	APORTACIONES FEDERALES PARA ENTIDADES FEDERATIVAS Y MUNICIPIOS	33	FAETA EDUCACIÓN TECNOLÓGICA	1009	FAETA EDUCACIÓN TECNOLÓGICA	FAETA EDUCACIÓN TECNOLÓGICA	COLEGIO DE EDUCACIÓN PROFESIONAL TÉCNICA DEL EDO DE AGS	1- GASTO CORRIENTE PARA LA CONSTRUCCION	289	288.71	288.71	288.71	288.71	288.71	N/A
Aguascalientes	Gobierno de la Entidad	2.- PARTIDA	2017	APORTACIONES FEDERALES PARA ENTIDADES FEDERATIVAS Y MUNICIPIOS	33	FAETA EDUCACIÓN TECNOLÓGICA	1009	FAETA EDUCACIÓN TECNOLÓGICA	FAETA EDUCACIÓN TECNOLÓGICA	COLEGIO DE EDUCACIÓN PROFESIONAL TÉCNICA DEL EDO DE AGS	1- GASTO CORRIENTE MATERIALES COMPLEMENTARIOS	260	81.96	81.96	81.96	81.96	81.96	N/A
Aguascalientes	Gobierno de la Entidad	2.- PARTIDA	2017	APORTACIONES FEDERALES PARA ENTIDADES FEDERATIVAS Y MUNICIPIOS	33	FAETA EDUCACIÓN TECNOLÓGICA	1009	FAETA EDUCACIÓN TECNOLÓGICA	FAETA EDUCACIÓN TECNOLÓGICA	COLEGIO DE EDUCACIÓN PROFESIONAL TÉCNICA DEL EDO DE AGS	1- GASTO CORRIENTE MATERIALES Y ARTICULOS DE CONSTRUCCION PARA REPARACION	383.98	322.97	322.97	322.97	322.97	322.97	N/A
Aguascalientes	Gobierno de la Entidad	2.- PARTIDA	2017	APORTACIONES FEDERALES PARA ENTIDADES FEDERATIVAS Y MUNICIPIOS	33	FAETA EDUCACIÓN TECNOLÓGICA	1009	FAETA EDUCACIÓN TECNOLÓGICA	FAETA EDUCACIÓN TECNOLÓGICA	COLEGIO DE EDUCACIÓN PROFESIONAL TÉCNICA DEL EDO DE AGS	1- GASTO CORRIENTE FERTILIZANTES PARA AGRICULTIVO	503.99	503.99	503.98	503.98	503.98	503.98	N/A
Aguascalientes	Gobierno de la Entidad	2.- PARTIDA	2017	APORTACIONES FEDERALES PARA ENTIDADES FEDERATIVAS Y MUNICIPIOS	33	FAETA EDUCACIÓN TECNOLÓGICA	1009	FAETA EDUCACIÓN TECNOLÓGICA	FAETA EDUCACIÓN TECNOLÓGICA	COLEGIO DE EDUCACIÓN PROFESIONAL TÉCNICA DEL EDO DE AGS	1- GASTO CORRIENTE MATERIALES Y ACCESORIOS SUMINISTROS MEDICOS	412.8	411.75	411.75	411.75	411.75	411.75	N/A

Aguascalientes	Gobierno de la Entidad	2-	2017	APORTACIONES FEDERALES PARA ENTIDADES FEDERATIVAS Y MUNICIPIOS	33	FAETA EDUCACIÓN TECNOLÓGICA	009	FAETA EDUCACIÓN TECNOLÓGICA	009	FAETA EDUCACIÓN TECNOLÓGICA	COLEGIO DE EDUCACIÓN PROFESIONAL TÉCNICA DEL EDO DE AGS							2407.47	2407.47	2407.47	2407.47	NA
Aguascalientes	Gobierno de la Entidad	2-	2017	APORTACIONES FEDERALES PARA ENTIDADES FEDERATIVAS Y MUNICIPIOS	33	FAETA EDUCACIÓN TECNOLÓGICA	009	FAETA EDUCACIÓN TECNOLÓGICA	009	FAETA EDUCACIÓN TECNOLÓGICA	COLEGIO DE EDUCACIÓN PROFESIONAL TÉCNICA DEL EDO DE AGS							4176	4176	4176	4176	NA
Aguascalientes	Gobierno de la Entidad	2-	2017	APORTACIONES FEDERALES PARA ENTIDADES FEDERATIVAS Y MUNICIPIOS	33	FAETA EDUCACIÓN TECNOLÓGICA	009	FAETA EDUCACIÓN TECNOLÓGICA	009	FAETA EDUCACIÓN TECNOLÓGICA	COLEGIO DE EDUCACIÓN PROFESIONAL TÉCNICA DEL EDO DE AGS							171 00.6	17031.39	17031.39	17031.39	NA
Aguascalientes	Gobierno de la Entidad	2-	2017	APORTACIONES FEDERALES PARA ENTIDADES FEDERATIVAS Y MUNICIPIOS	33	FAETA EDUCACIÓN TECNOLÓGICA	009	FAETA EDUCACIÓN TECNOLÓGICA	009	FAETA EDUCACIÓN TECNOLÓGICA	COLEGIO DE EDUCACIÓN PROFESIONAL TÉCNICA DEL EDO DE AGS							863.21	862.27	862.7	862.7	NA
Aguascalientes	Gobierno de la Entidad	2-	2017	APORTACIONES FEDERALES PARA ENTIDADES FEDERATIVAS Y MUNICIPIOS	33	FAETA EDUCACIÓN TECNOLÓGICA	009	FAETA EDUCACIÓN TECNOLÓGICA	009	FAETA EDUCACIÓN TECNOLÓGICA	COLEGIO DE EDUCACIÓN PROFESIONAL TÉCNICA DEL EDO DE AGS							710000	579975	579975	579975	NA
Aguascalientes	Gobierno de la Entidad	2-	2017	APORTACIONES FEDERALES PARA ENTIDADES FEDERATIVAS Y MUNICIPIOS	33	FAETA EDUCACIÓN TECNOLÓGICA	009	FAETA EDUCACIÓN TECNOLÓGICA	009	FAETA EDUCACIÓN TECNOLÓGICA	COLEGIO DE EDUCACIÓN PROFESIONAL TÉCNICA DEL EDO DE AGS							10726	6715	6715	6715	NA
Aguascalientes	Gobierno de la Entidad	2-	2017	APORTACIONES FEDERALES PARA ENTIDADES FEDERATIVAS Y MUNICIPIOS	33	FAETA EDUCACIÓN TECNOLÓGICA	009	FAETA EDUCACIÓN TECNOLÓGICA	009	FAETA EDUCACIÓN TECNOLÓGICA	COLEGIO DE EDUCACIÓN PROFESIONAL TÉCNICA DEL EDO DE AGS							283000	160293.85	160293.85	160293.85	NA
Aguascalientes	Gobierno de la Entidad	2-	2017	APORTACIONES FEDERALES PARA ENTIDADES FEDERATIVAS Y MUNICIPIOS	33	FAETA EDUCACIÓN TECNOLÓGICA	009	FAETA EDUCACIÓN TECNOLÓGICA	009	FAETA EDUCACIÓN TECNOLÓGICA	COLEGIO DE EDUCACIÓN PROFESIONAL TÉCNICA DEL EDO DE AGS							43000	25572.06	25572.06	25572.06	NA
Aguascalientes	Gobierno de la Entidad	2-	2017	APORTACIONES FEDERALES PARA ENTIDADES FEDERATIVAS Y MUNICIPIOS	33	FAETA EDUCACIÓN TECNOLÓGICA	009	FAETA EDUCACIÓN TECNOLÓGICA	009	FAETA EDUCACIÓN TECNOLÓGICA	COLEGIO DE EDUCACIÓN PROFESIONAL TÉCNICA DEL EDO DE AGS							147 749.89	78945.99	78945.99	78945.99	NA
Aguascalientes	Gobierno de la Entidad	2-	2017	APORTACIONES FEDERALES PARA ENTIDADES FEDERATIVAS Y MUNICIPIOS	33	FAETA EDUCACIÓN TECNOLÓGICA	009	FAETA EDUCACIÓN TECNOLÓGICA	009	FAETA EDUCACIÓN TECNOLÓGICA	COLEGIO DE EDUCACIÓN PROFESIONAL TÉCNICA DEL EDO DE AGS							1650.11	1650.11	1650.01	1650.01	NA
Aguascalientes	Gobierno de la Entidad	2-	2017	APORTACIONES FEDERALES PARA ENTIDADES FEDERATIVAS Y MUNICIPIOS	33	FAETA EDUCACIÓN TECNOLÓGICA	009	FAETA EDUCACIÓN TECNOLÓGICA	009	FAETA EDUCACIÓN TECNOLÓGICA	COLEGIO DE EDUCACIÓN PROFESIONAL TÉCNICA DEL EDO DE AGS							142 888.5	13920	13920	13920	NA
Aguascalientes	Gobierno de la Entidad	2-	2017	APORTACIONES FEDERALES PARA ENTIDADES FEDERATIVAS Y MUNICIPIOS	33	FAETA EDUCACIÓN TECNOLÓGICA	009	FAETA EDUCACIÓN TECNOLÓGICA	009	FAETA EDUCACIÓN TECNOLÓGICA	COLEGIO DE EDUCACIÓN PROFESIONAL TÉCNICA DEL EDO DE AGS							168 995.92	0	0	0	NA
Aguascalientes	Gobierno de la Entidad	2-	2017	APORTACIONES FEDERALES PARA ENTIDADES FEDERATIVAS Y MUNICIPIOS	33	FAETA EDUCACIÓN TECNOLÓGICA	009	FAETA EDUCACIÓN TECNOLÓGICA	009	FAETA EDUCACIÓN TECNOLÓGICA	COLEGIO DE EDUCACIÓN PROFESIONAL TÉCNICA DEL EDO DE AGS							140 799.66	25 101.84	25 101.84	25 101.84	NA

Aguascalientes	Gobierno de la Entidad	2.- PARTIDA	2017	APORTACIONES FEDERALES PARA ENTIDADES FEDERATIVAS Y MUNICIPIOS	33	FAETA EDUCACIÓN TECNOLÓGICA	009	FAETA EDUCACIÓN TECNOLÓGICA	COLEGIO DE EDUCACIÓN PROFESIONAL TÉCNICA DEL EDO DE AGS						646030.02	362182.61	441216.69	362182.61	362182.61	362182.61	N/A	
Aguascalientes	Gobierno de la Entidad	2.- PARTIDA	2017	APORTACIONES FEDERALES PARA ENTIDADES FEDERATIVAS Y MUNICIPIOS	33	FAETA EDUCACIÓN TECNOLÓGICA	009	FAETA EDUCACIÓN TECNOLÓGICA	COLEGIO DE EDUCACIÓN PROFESIONAL TÉCNICA DEL EDO DE AGS						325244.89	321584.51	321584.51	321584.51	321584.51	321584.51	N/A	
Aguascalientes	Gobierno de la Entidad	2.- PARTIDA	2017	APORTACIONES FEDERALES PARA ENTIDADES FEDERATIVAS Y MUNICIPIOS	33	FAETA EDUCACIÓN TECNOLÓGICA	009	FAETA EDUCACIÓN TECNOLÓGICA	COLEGIO DE EDUCACIÓN PROFESIONAL TÉCNICA DEL EDO DE AGS						46.5	347 - FLETES Y MANDIBRAS	46.01	46.01	46.01	46.01	46.01	N/A
Aguascalientes	Gobierno de la Entidad	2.- PARTIDA	2017	APORTACIONES FEDERALES PARA ENTIDADES FEDERATIVAS Y MUNICIPIOS	33	FAETA EDUCACIÓN TECNOLÓGICA	009	FAETA EDUCACIÓN TECNOLÓGICA	COLEGIO DE EDUCACIÓN PROFESIONAL TÉCNICA DEL EDO DE AGS						504485.99	351 - CONSERVACIÓN Y MANTENIMIENTO MENOR DE ANUALES	1856	1856	1856	1856	1856	N/A
Aguascalientes	Gobierno de la Entidad	2.- PARTIDA	2017	APORTACIONES FEDERALES PARA ENTIDADES FEDERATIVAS Y MUNICIPIOS	33	FAETA EDUCACIÓN TECNOLÓGICA	009	FAETA EDUCACIÓN TECNOLÓGICA	COLEGIO DE EDUCACIÓN PROFESIONAL TÉCNICA DEL EDO DE AGS						97000	352 - EDUCACIÓN, REPARACIÓN Y MANTENIMIENTO DE EQUIPO DE ADMINISTRACIÓN, OPERACIONAL Y RECREATIVO	2206	2206	2206	2206	2206	N/A
Aguascalientes	Gobierno de la Entidad	2.- PARTIDA	2017	APORTACIONES FEDERALES PARA ENTIDADES FEDERATIVAS Y MUNICIPIOS	33	FAETA EDUCACIÓN TECNOLÓGICA	009	FAETA EDUCACIÓN TECNOLÓGICA	COLEGIO DE EDUCACIÓN PROFESIONAL TÉCNICA DEL EDO DE AGS						30000	353 - INSTALACIÓN, REPARACIÓN Y MANTENIMIENTO DE EQUIPO DE CÓMPUTO Y TECNOLOGÍA DE LA INFORMACIÓN	754	754	754	754	754	N/A
Aguascalientes	Gobierno de la Entidad	2.- PARTIDA	2017	APORTACIONES FEDERALES PARA ENTIDADES FEDERATIVAS Y MUNICIPIOS	33	FAETA EDUCACIÓN TECNOLÓGICA	009	FAETA EDUCACIÓN TECNOLÓGICA	COLEGIO DE EDUCACIÓN PROFESIONAL TÉCNICA DEL EDO DE AGS						753365.98	357 - INSTALACIÓN, REPARACIÓN Y MANTENIMIENTO DE EQUIPOS Y HERRAMIENTA	17137.4	17137.4	17137.4	17137.4	17137.4	N/A
Aguascalientes	Gobierno de la Entidad	2.- PARTIDA	2017	APORTACIONES FEDERALES PARA ENTIDADES FEDERATIVAS Y MUNICIPIOS	33	FAETA EDUCACIÓN TECNOLÓGICA	009	FAETA EDUCACIÓN TECNOLÓGICA	COLEGIO DE EDUCACIÓN PROFESIONAL TÉCNICA DEL EDO DE AGS						1210000	358 - SERVICIOS DE LIMPIEZA Y MANEJO DE DESECHOS	759123.94	759123.94	759123.94	759123.94	759123.94	N/A
Aguascalientes	Gobierno de la Entidad	2.- PARTIDA	2017	APORTACIONES FEDERALES PARA ENTIDADES FEDERATIVAS Y MUNICIPIOS	33	FAETA EDUCACIÓN TECNOLÓGICA	009	FAETA EDUCACIÓN TECNOLÓGICA	COLEGIO DE EDUCACIÓN PROFESIONAL TÉCNICA DEL EDO DE AGS						51808	359 - SERVICIOS DE JARDINERÍA Y FUMIGACIÓN	7888	7888	7888	7888	7888	N/A
Aguascalientes	Gobierno de la Entidad	2.- PARTIDA	2017	APORTACIONES FEDERALES PARA ENTIDADES FEDERATIVAS Y MUNICIPIOS	33	FAETA EDUCACIÓN TECNOLÓGICA	009	FAETA EDUCACIÓN TECNOLÓGICA	COLEGIO DE EDUCACIÓN PROFESIONAL TÉCNICA DEL EDO DE AGS						74991	361 - DIFUSIÓN POR RADIO, TELEVISIÓN Y OTROS MEDIOS DE COMUNICACIÓN	7136.8	7136.8	7136.8	7136.8	7136.8	N/A
Aguascalientes	Gobierno de la Entidad	2.- PARTIDA	2017	APORTACIONES FEDERALES PARA ENTIDADES FEDERATIVAS Y MUNICIPIOS	33	FAETA EDUCACIÓN TECNOLÓGICA	009	FAETA EDUCACIÓN TECNOLÓGICA	COLEGIO DE EDUCACIÓN PROFESIONAL TÉCNICA DEL EDO DE AGS						46000	371 - PASAJES AEREOS	9020	9020	9020	9020	9020	N/A
Aguascalientes	Gobierno de la Entidad	2.- PARTIDA	2017	APORTACIONES FEDERALES PARA ENTIDADES FEDERATIVAS Y MUNICIPIOS	33	FAETA EDUCACIÓN TECNOLÓGICA	009	FAETA EDUCACIÓN TECNOLÓGICA	COLEGIO DE EDUCACIÓN PROFESIONAL TÉCNICA DEL EDO DE AGS						122000	372 - PASAJES TERRESTRES	38471.11	38471.11	38471.11	38471.11	38471.11	N/A


Aguascalientes	Gobierno de la Entidad	2.- PARTIDA	2017	APORTACIONES FEDERALES PARA ENTIDADES FEDERATIVAS Y MUNICIPIOS	33	FAETA EDUCACIÓN TECNOLÓGICA	009	FAETA EDUCACIÓN TECNOLÓGICA	COLEGIO DE EDUCACIÓN PROFESIONAL TÉCNICA DEL EDO DE AGS	1.- GASTO CORRIENTE	10885	26384.62	26384.62	26384.62	26384.62	N/A
Aguascalientes	Gobierno de la Entidad	2.- PARTIDA	2017	APORTACIONES FEDERALES PARA ENTIDADES FEDERATIVAS Y MUNICIPIOS	33	FAETA EDUCACIÓN TECNOLÓGICA	009	FAETA EDUCACIÓN TECNOLÓGICA	COLEGIO DE EDUCACIÓN PROFESIONAL TÉCNICA DEL EDO DE AGS	1.- GASTO CORRIENTE	368388.74	227306.44	227306.44	227306.44	227306.44	N/A
Aguascalientes	Gobierno de la Entidad	2.- PARTIDA	2017	APORTACIONES FEDERALES PARA ENTIDADES FEDERATIVAS Y MUNICIPIOS	33	FAETA EDUCACIÓN TECNOLÓGICA	009	FAETA EDUCACIÓN TECNOLÓGICA	COLEGIO DE EDUCACIÓN PROFESIONAL TÉCNICA DEL EDO DE AGS	1.- GASTO CORRIENTE	20170	20169	20169	20169	20169	N/A
Aguascalientes	Gobierno de la Entidad	2.- PARTIDA	2017	APORTACIONES FEDERALES PARA ENTIDADES FEDERATIVAS Y MUNICIPIOS	33	FAETA EDUCACIÓN TECNOLÓGICA	009	FAETA EDUCACIÓN TECNOLÓGICA	COLEGIO DE EDUCACIÓN PROFESIONAL TÉCNICA DEL EDO DE AGS	1.- GASTO CORRIENTE	41304	400	400	400	400	N/A



**INSTITUTO DE INFRAESTRUCTURA FÍSICA EDUCATIVA DEL ESTADO DE AGUASCALIENTES:
Informes correspondientes al tercer trimestre de 2017 de Indicadores de FAM Básico, Indicadores de FAM Media Superior
y Superior y Gestión de Proyectos**

Clave del Proyecto	Nombre del Proyecto	Módulo de Proyecto	Módulo de Proyecto	Módulo de Proyecto	Módulo de Proyecto	Módulo de Proyecto	Módulo de Proyecto	Módulo de Proyecto	Módulo de Proyecto	Módulo de Proyecto	Módulo de Proyecto	Módulo de Proyecto	Módulo de Proyecto	Información General del Proyecto							Presupuestos														Módulo de Proyecto				
														Clave del Proyecto	Nombre del Proyecto	Módulo de Proyecto	Módulo de Proyecto	Módulo de Proyecto	Módulo de Proyecto	Módulo de Proyecto	Módulo de Proyecto	Módulo de Proyecto	Módulo de Proyecto	Módulo de Proyecto	Módulo de Proyecto	Módulo de Proyecto	Módulo de Proyecto	Módulo de Proyecto	Módulo de Proyecto	Módulo de Proyecto	Módulo de Proyecto	Módulo de Proyecto	Módulo de Proyecto	Módulo de Proyecto		Módulo de Proyecto	Módulo de Proyecto	Módulo de Proyecto	Módulo de Proyecto
Clave del Proyecto	Nombre del Proyecto	Módulo de Proyecto	Módulo de Proyecto	Módulo de Proyecto	Módulo de Proyecto	Módulo de Proyecto	Módulo de Proyecto	Módulo de Proyecto	Módulo de Proyecto	Módulo de Proyecto	Módulo de Proyecto	Módulo de Proyecto	Módulo de Proyecto	Activos	Localidad	Municipio	Entidad	Modalidad	Compartido	Razón	Módulo de Proyecto	Requisitos	Módulo de Proyecto	Procedimiento	Medio Pago	Módulo de Proyecto	Compartido	Demanda	Compromiso	Desembolso	Spañal	Página	% Avance	Manejo de	Modalidad	Activos	Avance Actual	% Avance Actual	Observaciones
AS011701001	Módulo de Proyecto	Módulo de Proyecto	Módulo de Proyecto	Módulo de Proyecto	Módulo de Proyecto	Módulo de Proyecto	Módulo de Proyecto	Módulo de Proyecto	Módulo de Proyecto	Módulo de Proyecto	Módulo de Proyecto	Módulo de Proyecto	Módulo de Proyecto	Activos	Localidad	Municipio	Entidad	Modalidad	Compartido	Razón	Módulo de Proyecto	Requisitos	Módulo de Proyecto	Procedimiento	Medio Pago	Módulo de Proyecto	Compartido	Demanda	Compromiso	Desembolso <td>Spañal</td> <td>Página</td> <td>% Avance</td> <td>Manejo de</td> <td>Modalidad</td> <td>Activos</td> <td>Avance Actual</td> <td>% Avance Actual</td> <td>Observaciones</td>	Spañal	Página	% Avance	Manejo de	Modalidad	Activos	Avance Actual	% Avance Actual	Observaciones

ASUJ 171830009 (404)	Un. Priv. Bndg. Cuentas de Pago Cuentas de Pago Cuentas de Pago Cuentas de Pago Cuentas de Pago	Habr. 5 2017	Agon. Estre.	Cobro por venta	Cobro por venta	2017	1000 1600 1000 1600 1000 1600 1000 1600 1000 1600	13. Aprobacion Habr. del Estado de Ingresos por Venta de Bienes de Inmue- bles	100%	100%	Edificios dda.	2017	\$1,399,487	\$1,399,481	\$1,379,941	\$1,379,941	\$1,379,941	\$1,379,941	\$1,379,941	\$1,379,941	\$1,379,941	\$1,379,941	\$1,379,941	\$1,379,941	\$1,379,941	\$1,379,941	\$1,379,941	\$1,379,941	\$1,379,941	0	0.00	0.00	0.00	0.00	0.00	Habr. 5 2017 / Habr. 5 2017							
ASUJ 171830009 (405)	Un. Priv. Bndg. Cuentas de Pago Cuentas de Pago Cuentas de Pago Cuentas de Pago	Habr. 5 2017	Agon. Estre.	Cobro por venta	Cobro por venta	2017	1000 1600 1000 1600 1000 1600 1000 1600 1000 1600	13. Aprobacion Habr. del Estado de Ingresos por Venta de Bienes de Inmue- bles	100%	100%	Edificios dda.	2017	\$1,399,487	\$1,399,481	\$1,379,941	\$1,379,941	\$1,379,941	\$1,379,941	\$1,379,941	\$1,379,941	\$1,379,941	\$1,379,941	\$1,379,941	\$1,379,941	\$1,379,941	\$1,379,941	\$1,379,941	\$1,379,941	\$1,379,941	\$1,379,941	\$1,379,941	\$1,379,941	0	0.00	0.00	0.00	0.00	0.00	Habr. 5 2017 / Habr. 5 2017				
ASUJ 171830009 (406)	Un. Priv. Bndg. Cuentas de Pago Cuentas de Pago Cuentas de Pago Cuentas de Pago	Habr. 5 2017	Agon. Estre.	Cobro por venta	Cobro por venta	2017	1000 1600 1000 1600 1000 1600 1000 1600 1000 1600	13. Aprobacion Habr. del Estado de Ingresos por Venta de Bienes de Inmue- bles	100%	100%	Edificios dda.	2017	\$1,399,487	\$1,399,481	\$1,379,941	\$1,379,941	\$1,379,941	\$1,379,941	\$1,379,941	\$1,379,941	\$1,379,941	\$1,379,941	\$1,379,941	\$1,379,941	\$1,379,941	\$1,379,941	\$1,379,941	\$1,379,941	\$1,379,941	\$1,379,941	\$1,379,941	\$1,379,941	\$1,379,941	\$1,379,941	0	0.00	0.00	0.00	0.00	0.00	Habr. 5 2017 / Habr. 5 2017		
ASUJ 171830009 (407)	Un. Priv. Bndg. Cuentas de Pago Cuentas de Pago Cuentas de Pago Cuentas de Pago	Habr. 5 2017	Agon. Estre.	Cobro por venta	Cobro por venta	2017	1000 1600 1000 1600 1000 1600 1000 1600 1000 1600	13. Aprobacion Habr. del Estado de Ingresos por Venta de Bienes de Inmue- bles	100%	100%	Edificios dda.	2017	\$1,399,487	\$1,399,481	\$1,379,941	\$1,379,941	\$1,379,941	\$1,379,941	\$1,379,941	\$1,379,941	\$1,379,941	\$1,379,941	\$1,379,941	\$1,379,941	\$1,379,941	\$1,379,941	\$1,379,941	\$1,379,941	\$1,379,941	\$1,379,941	\$1,379,941	\$1,379,941	\$1,379,941	\$1,379,941	\$1,379,941	0	0.00	0.00	0.00	0.00	0.00	Habr. 5 2017 / Habr. 5 2017	
ASUJ 171830009 (408)	Un. Priv. Bndg. Cuentas de Pago Cuentas de Pago Cuentas de Pago Cuentas de Pago	Habr. 5 2017	Agon. Estre.	Cobro por venta	Cobro por venta	2017	1000 1600 1000 1600 1000 1600 1000 1600 1000 1600	13. Aprobacion Habr. del Estado de Ingresos por Venta de Bienes de Inmue- bles	100%	100%	Edificios dda.	2017	\$1,399,487	\$1,399,481	\$1,379,941	\$1,379,941	\$1,379,941	\$1,379,941	\$1,379,941	\$1,379,941	\$1,379,941	\$1,379,941	\$1,379,941	\$1,379,941	\$1,379,941	\$1,379,941	\$1,379,941	\$1,379,941	\$1,379,941	\$1,379,941	\$1,379,941	\$1,379,941	\$1,379,941	\$1,379,941	\$1,379,941	\$1,379,941	0	0.00	0.00	0.00	0.00	0.00	Habr. 5 2017 / Habr. 5 2017



Informes sobre la Situación Económica, las Finanzas Públicas y la Deuda Pública

ENTIDAD: Aguascalientes
PERIODO: Tercer Trimestre 2017

Entidad	Municipio	Tipo de Registro	Gdo de Recurso	Tipo de Recurso	Descripción Nombre	Clave Ramo	Descripción Programa	Clave Programa	Programa Fomdo Convenio - Especifico	Dependencia Ejecutora	Reservación Financiera	Retiro	Tipo de Gasto	PARTIDA				AVANCE FINANCIERO					OBSERVACIONES
														Partida	Compendio	Recaudado (Administrado)	Comprometido	Devengado	Ejercido	Pagado	Pagado SHEP		
Agencias de Gobierno de la Entidad	Agencias de Gobierno de la Entidad	2- PARTIDA	2017	APORTACIONES FEDERALES - 2	APORTACIONES FEDERALES PARA ENTIDADES FEDERATIVAS Y MANIPULOS	33	FAETA EDUCACIÓN DE ADULTOS	010	FAETA EDUCACIÓN DE ADULTOS	INSTITUTO PARA LA EDUCACIÓN DE LAS PERSONAS JOVENES Y ADULTAS DE AC			1- GASTO CORRIENTE	3025335	962482.59	7099143.9	943982.59	6305499.42	6305499.42	6305499.42	N/A		
Agencias de Gobierno de la Entidad	Agencias de Gobierno de la Entidad	2- PARTIDA	2017	APORTACIONES FEDERALES - 2	APORTACIONES FEDERALES PARA ENTIDADES FEDERATIVAS Y MANIPULOS	33	FAETA EDUCACIÓN DE ADULTOS	010	FAETA EDUCACIÓN DE ADULTOS	INSTITUTO PARA LA EDUCACIÓN DE LAS PERSONAS JOVENES Y ADULTAS DE AC			1- GASTO CORRIENTE	3000	29500	22000	29500	13475	13475	13475	N/A		
Agencias de Gobierno de la Entidad	Agencias de Gobierno de la Entidad	2- PARTIDA	2017	APORTACIONES FEDERALES - 2	APORTACIONES FEDERALES PARA ENTIDADES FEDERATIVAS Y MANIPULOS	33	FAETA EDUCACIÓN DE ADULTOS	010	FAETA EDUCACIÓN DE ADULTOS	INSTITUTO PARA LA EDUCACIÓN DE LAS PERSONAS JOVENES Y ADULTAS DE AC			1- GASTO CORRIENTE	303232	163732	819415	314501.28	314501.28	314501.28	314501.28	N/A		
Agencias de Gobierno de la Entidad	Agencias de Gobierno de la Entidad	2- PARTIDA	2017	APORTACIONES FEDERALES - 2	APORTACIONES FEDERALES PARA ENTIDADES FEDERATIVAS Y MANIPULOS	33	FAETA EDUCACIÓN DE ADULTOS	010	FAETA EDUCACIÓN DE ADULTOS	INSTITUTO PARA LA EDUCACIÓN DE LAS PERSONAS JOVENES Y ADULTAS DE AC			1- GASTO CORRIENTE	2095120	265120	2081340	2081340	2039619.98	2039619.98	2039619.98	N/A		
Agencias de Gobierno de la Entidad	Agencias de Gobierno de la Entidad	2- PARTIDA	2017	APORTACIONES FEDERALES - 2	APORTACIONES FEDERALES PARA ENTIDADES FEDERATIVAS Y MANIPULOS	33	FAETA EDUCACIÓN DE ADULTOS	010	FAETA EDUCACIÓN DE ADULTOS	INSTITUTO PARA LA EDUCACIÓN DE LAS PERSONAS JOVENES Y ADULTAS DE AC			1- GASTO CORRIENTE	122256	133156	100692	100692	982163.49	982163.49	982163.49	N/A		
Agencias de Gobierno de la Entidad	Agencias de Gobierno de la Entidad	2- PARTIDA	2017	APOR TACIONES FEDERALES - 2	APOR TACIONES FEDERALES PARA ENTIDADES FEDERATIVAS Y MANIPULOS	33	FAETA EDUCACIÓN DE ADULTOS	010	FAETA EDUCACIÓN DE ADULTOS	INSTITUTO PARA LA EDUCACIÓN DE LAS PERSONAS JOVENES Y ADULTAS DE AC			1- GASTO CORRIENTE	52368	52368	38468	52368	373578.71	373578.71	373578.71	N/A		
Agencias de Gobierno de la Entidad	Agencias de Gobierno de la Entidad	2- PARTIDA	2017	APOR TACIONES FEDERALES - 2	APOR TACIONES FEDERALES PARA ENTIDADES FEDERATIVAS Y MANIPULOS	33	FAETA EDUCACIÓN DE ADULTOS	010	FAETA EDUCACIÓN DE ADULTOS	INSTITUTO PARA LA EDUCACIÓN DE LAS PERSONAS JOVENES Y ADULTAS DE AC			1- GASTO CORRIENTE	20103	29963	22334	22334	211443.95	211443.95	211443.95	N/A		
Agencias de Gobierno de la Entidad	Agencias de Gobierno de la Entidad	2- PARTIDA	2017	APOR TACIONES FEDERALES - 2	APOR TACIONES FEDERALES PARA ENTIDADES FEDERATIVAS Y MANIPULOS	33	FAETA EDUCACIÓN DE ADULTOS	010	FAETA EDUCACIÓN DE ADULTOS	INSTITUTO PARA LA EDUCACIÓN DE LAS PERSONAS JOVENES Y ADULTAS DE AC			1- GASTO CORRIENTE	12000	12732.41	157372.41	157372.41	157372.41	157372.41	157372.41	N/A		
Agencias de Gobierno de la Entidad	Agencias de Gobierno de la Entidad	2- PARTIDA	2017	APOR TACIONES FEDERALES - 2	APOR TACIONES FEDERALES PARA ENTIDADES FEDERATIVAS Y MANIPULOS	33	FAETA EDUCACIÓN DE ADULTOS	010	FAETA EDUCACIÓN DE ADULTOS	INSTITUTO PARA LA EDUCACIÓN DE LAS PERSONAS JOVENES Y ADULTAS DE AC			1- GASTO CORRIENTE	265720	265720	169290	265720	163536.33	163536.33	163536.33	N/A		
Agencias de Gobierno de la Entidad	Agencias de Gobierno de la Entidad	2- PARTIDA	2017	APOR TACIONES FEDERALES - 2	APOR TACIONES FEDERALES PARA ENTIDADES FEDERATIVAS Y MANIPULOS	33	FAETA EDUCACIÓN DE ADULTOS	010	FAETA EDUCACIÓN DE ADULTOS	INSTITUTO PARA LA EDUCACIÓN DE LAS PERSONAS JOVENES Y ADULTAS DE AC			1- GASTO CORRIENTE	631993	649393	446977	446977	3912482.87	3912482.87	3912482.87	N/A		
Agencias de Gobierno de la Entidad	Agencias de Gobierno de la Entidad	2- PARTIDA	2017	APOR TACIONES FEDERALES - 2	APOR TACIONES FEDERALES PARA ENTIDADES FEDERATIVAS Y MANIPULOS	33	FAETA EDUCACIÓN DE ADULTOS	010	FAETA EDUCACIÓN DE ADULTOS	INSTITUTO PARA LA EDUCACIÓN DE LAS PERSONAS JOVENES Y ADULTAS DE AC			1- GASTO CORRIENTE	26309	17909	16488	16488	6220.24	6220.24	6220.24	N/A		
Agencias de Gobierno de la Entidad	Agencias de Gobierno de la Entidad	2- PARTIDA	2017	APOR TACIONES FEDERALES - 2	APOR TACIONES FEDERALES PARA ENTIDADES FEDERATIVAS Y MANIPULOS	33	FAETA EDUCACIÓN DE ADULTOS	010	FAETA EDUCACIÓN DE ADULTOS	INSTITUTO PARA LA EDUCACIÓN DE LAS PERSONAS JOVENES Y ADULTAS DE AC			1- GASTO CORRIENTE	28214	28230	17429	4852.92	4852.92	4852.92	4852.92	N/A		
Agencias de Gobierno de la Entidad	Agencias de Gobierno de la Entidad	2- PARTIDA	2017	APOR TACIONES FEDERALES - 2	APOR TACIONES FEDERALES PARA ENTIDADES FEDERATIVAS Y MANIPULOS	33	FAETA EDUCACIÓN DE ADULTOS	010	FAETA EDUCACIÓN DE ADULTOS	INSTITUTO PARA LA EDUCACIÓN DE LAS PERSONAS JOVENES Y ADULTAS DE AC			1- GASTO CORRIENTE	34000	2274	16744	8310	8310	12997.8	12997.8	12997.8	N/A	
Agencias de Gobierno de la Entidad	Agencias de Gobierno de la Entidad	2- PARTIDA	2017	APOR TACIONES FEDERALES - 2	APOR TACIONES FEDERALES PARA ENTIDADES FEDERATIVAS Y MANIPULOS	33	FAETA EDUCACIÓN DE ADULTOS	010	FAETA EDUCACIÓN DE ADULTOS	INSTITUTO PARA LA EDUCACIÓN DE LAS PERSONAS JOVENES Y ADULTAS DE AC			1- GASTO CORRIENTE	16060	12570	8820	7032.01	7032.01	7032.01	7032.01	N/A		
Agencias de Gobierno de la Entidad	Agencias de Gobierno de la Entidad	2- PARTIDA	2017	APOR TACIONES FEDERALES - 2	APOR TACIONES FEDERALES PARA ENTIDADES FEDERATIVAS Y MANIPULOS	33	FAETA EDUCACIÓN DE ADULTOS	010	FAETA EDUCACIÓN DE ADULTOS	INSTITUTO PARA LA EDUCACIÓN DE LAS PERSONAS JOVENES Y ADULTAS DE AC			1- GASTO CORRIENTE	27000	20312	19132	11468.36	11381.28	11381.28	11381.28	N/A		
Agencias de Gobierno de la Entidad	Agencias de Gobierno de la Entidad	2- PARTIDA	2017	APOR TACIONES FEDERALES - 2	APOR TACIONES FEDERALES PARA ENTIDADES FEDERATIVAS Y MANIPULOS	33	FAETA EDUCACIÓN DE ADULTOS	010	FAETA EDUCACIÓN DE ADULTOS	INSTITUTO PARA LA EDUCACIÓN DE LAS PERSONAS JOVENES Y ADULTAS DE AC			1- GASTO CORRIENTE	600	500	350	406	406	406	406	N/A		
Agencias de Gobierno de la Entidad	Agencias de Gobierno de la Entidad	2- PARTIDA	2017	APOR TACIONES FEDERALES - 2	APOR TACIONES FEDERALES PARA ENTIDADES FEDERATIVAS Y MANIPULOS	33	FAETA EDUCACIÓN DE ADULTOS	010	FAETA EDUCACIÓN DE ADULTOS	INSTITUTO PARA LA EDUCACIÓN DE LAS PERSONAS JOVENES Y ADULTAS DE AC			1- GASTO CORRIENTE	3000	2650	1900	1470	1470	1470	1470	N/A		
Agencias de Gobierno de la Entidad	Agencias de Gobierno de la Entidad	2- PARTIDA	2017	APOR TACIONES FEDERALES - 2	APOR TACIONES FEDERALES PARA ENTIDADES FEDERATIVAS Y MANIPULOS	33	FAETA EDUCACIÓN DE ADULTOS	010	FAETA EDUCACIÓN DE ADULTOS	INSTITUTO PARA LA EDUCACIÓN DE LAS PERSONAS JOVENES Y ADULTAS DE AC			1- GASTO CORRIENTE	8000	534	3844	3132	3132	3132	3132	N/A		

Aguaes callent es	Gobierno de la Entidad	2- PARTIDA	2017	APORTACIONES FEDERALES PARA ENTIDADES FEDERATIVAS Y MUNICIPIOS	33	FALTA EDUCACIÓN DE ADULTOS	1010	PAFTA EDUCACIÓN DE ADULTOS	INSTITUTO PARA LA EDUCACIÓN DE LAS PERSONAS JOVENES Y ADULTAS DE AGS		1- GASTO CORRIENTE	246 - MATERIALES Y EQUIPO ELECTRONICO	84000	84500	43500	52355.56	44459.26	42465.76	42465.76	N/A
Aguaes callent es	Gobierno de la Entidad	2- PARTIDA	2017	APORTACIONES FEDERALES PARA ENTIDADES FEDERATIVAS Y MUNICIPIOS	33	FALTA EDUCACIÓN DE ADULTOS	1010	PAFTA EDUCACIÓN DE ADULTOS	INSTITUTO PARA LA EDUCACIÓN DE LAS PERSONAS JOVENES Y ADULTAS DE AGS		1- GASTO CORRIENTE	247 - GASTOS DE VIAJES PARA LA CONSTRUCCION	12000	11000	8000	0	0	0	0	N/A
Aguaes callent es	Gobierno de la Entidad	2- PARTIDA	2017	APORTACIONES FEDERALES PARA ENTIDADES FEDERATIVAS Y MUNICIPIOS	33	FALTA EDUCACIÓN DE ADULTOS	1010	PAFTA EDUCACIÓN DE ADULTOS	INSTITUTO PARA LA EDUCACIÓN DE LAS PERSONAS JOVENES Y ADULTAS DE AGS		1- GASTO CORRIENTE	248 - MATERIALES Y EQUIPO PARA LABORATORIOS	60000	43000	28000	6479.68	4543.64	4286.89	4286.89	N/A
Aguaes callent es	Gobierno de la Entidad	2- PARTIDA	2017	APORTACIONES FEDERALES PARA ENTIDADES FEDERATIVAS Y MUNICIPIOS	33	FALTA EDUCACIÓN DE ADULTOS	1010	PAFTA EDUCACIÓN DE ADULTOS	INSTITUTO PARA LA EDUCACIÓN DE LAS PERSONAS JOVENES Y ADULTAS DE AGS		1- GASTO CORRIENTE	249 - OTROS MATERIALES Y EQUIPO PARA CONSTRUCCION	31000	22750	146200	58635.51	53131.44	53131.44	53131.44	N/A
Aguaes callent es	Gobierno de la Entidad	2- PARTIDA	2017	APORTACIONES FEDERALES PARA ENTIDADES FEDERATIVAS Y MUNICIPIOS	33	FALTA EDUCACIÓN DE ADULTOS	1010	PAFTA EDUCACIÓN DE ADULTOS	INSTITUTO PARA LA EDUCACIÓN DE LAS PERSONAS JOVENES Y ADULTAS DE AGS		1- GASTO CORRIENTE	253 - MEDICINAS Y FARMACUTICOS	7200	6600	4800	4332.74	4332.74	4332.74	4332.74	N/A
Aguaes callent es	Gobierno de la Entidad	2- PARTIDA	2017	APORTACIONES FEDERALES PARA ENTIDADES FEDERATIVAS Y MUNICIPIOS	33	FALTA EDUCACIÓN DE ADULTOS	1010	PAFTA EDUCACIÓN DE ADULTOS	INSTITUTO PARA LA EDUCACIÓN DE LAS PERSONAS JOVENES Y ADULTAS DE AGS		1- GASTO CORRIENTE	261 - COMBUSTIBLES Y LUBRICANTES Y LUTIVOS	42359	76373	704673	704673	704673	704673	704673	N/A
Aguaes callent es	Gobierno de la Entidad	2- PARTIDA	2017	APORTACIONES FEDERALES PARA ENTIDADES FEDERATIVAS Y MUNICIPIOS	33	FALTA EDUCACIÓN DE ADULTOS	1010	PAFTA EDUCACIÓN DE ADULTOS	INSTITUTO PARA LA EDUCACIÓN DE LAS PERSONAS JOVENES Y ADULTAS DE AGS		1- GASTO CORRIENTE	271 - VESTUARIO Y UNIFORMES	10000	9000	72000	0	0	0	0	N/A
Aguaes callent es	Gobierno de la Entidad	2- PARTIDA	2017	APORTACIONES FEDERALES PARA ENTIDADES FEDERATIVAS Y MUNICIPIOS	33	FALTA EDUCACIÓN DE ADULTOS	1010	PAFTA EDUCACIÓN DE ADULTOS	INSTITUTO PARA LA EDUCACIÓN DE LAS PERSONAS JOVENES Y ADULTAS DE AGS		1- GASTO CORRIENTE	272 - PRENDAS DE SEGURIDAD PERSONAL	14400	13200	9600	0	0	0	0	N/A
Aguaes callent es	Gobierno de la Entidad	2- PARTIDA	2017	APORTACIONES FEDERALES PARA ENTIDADES FEDERATIVAS Y MUNICIPIOS	33	FALTA EDUCACIÓN DE ADULTOS	1010	PAFTA EDUCACIÓN DE ADULTOS	INSTITUTO PARA LA EDUCACIÓN DE LAS PERSONAS JOVENES Y ADULTAS DE AGS		1- GASTO CORRIENTE	291 - PARAMENTA S MENORES	18000	17000	12500	4830.14	4830.14	4830.14	4830.14	N/A
Aguaes callent es	Gobierno de la Entidad	2- PARTIDA	2017	APORTACIONES FEDERALES PARA ENTIDADES FEDERATIVAS Y MUNICIPIOS	33	FALTA EDUCACIÓN DE ADULTOS	1010	PAFTA EDUCACIÓN DE ADULTOS	INSTITUTO PARA LA EDUCACIÓN DE LAS PERSONAS JOVENES Y ADULTAS DE AGS		1- GASTO CORRIENTE	292 - REFACCIONES Y ACCESORIOS DE EQUIPO DE LA EDUCACION	80000	73500	56000	15881	15127.11	15127.11	15127.11	N/A
Aguaes callent es	Gobierno de la Entidad	2- PARTIDA	2017	APORTACIONES FEDERALES PARA ENTIDADES FEDERATIVAS Y MUNICIPIOS	33	FALTA EDUCACIÓN DE ADULTOS	1010	PAFTA EDUCACIÓN DE ADULTOS	INSTITUTO PARA LA EDUCACIÓN DE LAS PERSONAS JOVENES Y ADULTAS DE AGS		1- GASTO CORRIENTE	301 - MOBILIARIO Y EQUIPO DE ADMINISTRACION	30000	30000	16000	3213.12	3213.12	3213.12	3213.12	N/A
Aguaes callent es	Gobierno de la Entidad	2- PARTIDA	2017	APORTACIONES FEDERALES PARA ENTIDADES FEDERATIVAS Y MUNICIPIOS	33	FALTA EDUCACIÓN DE ADULTOS	1010	PAFTA EDUCACIÓN DE ADULTOS	INSTITUTO PARA LA EDUCACIÓN DE LAS PERSONAS JOVENES Y ADULTAS DE AGS		1- GASTO CORRIENTE	302 - ACCESORIOS Y MENORES DE EQUIPO DE TECNOLOGIAS DE LA EDUCACION	180000	128000	83000	6322.79	5656.61	5656.61	5656.61	N/A
Aguaes callent es	Gobierno de la Entidad	2- PARTIDA	2017	APORTACIONES FEDERALES PARA ENTIDADES FEDERATIVAS Y MUNICIPIOS	33	FALTA EDUCACIÓN DE ADULTOS	1010	PAFTA EDUCACIÓN DE ADULTOS	INSTITUTO PARA LA EDUCACIÓN DE LAS PERSONAS JOVENES Y ADULTAS DE AGS		1- GASTO CORRIENTE	303 - ACCESORIOS Y MENORES DE EQUIPO DE LA EDUCACION	40000	36000	21000	0	0	0	0	N/A
Aguaes callent es	Gobierno de la Entidad	2- PARTIDA	2017	APORTACIONES FEDERALES PARA ENTIDADES FEDERATIVAS Y MUNICIPIOS	33	FALTA EDUCACIÓN DE ADULTOS	1010	PAFTA EDUCACIÓN DE ADULTOS	INSTITUTO PARA LA EDUCACIÓN DE LAS PERSONAS JOVENES Y ADULTAS DE AGS		1- GASTO CORRIENTE	309 - ACCESORIOS Y MENORES DE EQUIPO DE LA EDUCACION	4004	6004	4500	396.87	396.87	396.87	396.87	N/A
Aguaes callent es	Gobierno de la Entidad	2- PARTIDA	2017	APORTACIONES FEDERALES PARA ENTIDADES FEDERATIVAS Y MUNICIPIOS	33	FALTA EDUCACIÓN DE ADULTOS	1010	PAFTA EDUCACIÓN DE ADULTOS	INSTITUTO PARA LA EDUCACIÓN DE LAS PERSONAS JOVENES Y ADULTAS DE AGS		1- GASTO CORRIENTE	311 - ENERGIA ELECTRICA	544000	544000	423000	483159	483159	483159	483159	N/A
Aguaes callent es	Gobierno de la Entidad	2- PARTIDA	2017	APORTACIONES FEDERALES PARA ENTIDADES FEDERATIVAS Y MUNICIPIOS	33	FALTA EDUCACIÓN DE ADULTOS	1010	PAFTA EDUCACIÓN DE ADULTOS	INSTITUTO PARA LA EDUCACIÓN DE LAS PERSONAS JOVENES Y ADULTAS DE AGS		1- GASTO CORRIENTE	313 - AGUA	97000	97000	72000	45767.81	45767.81	45767.81	45767.81	N/A
Aguaes callent es	Gobierno de la Entidad	2- PARTIDA	2017	APORTACIONES FEDERALES PARA ENTIDADES FEDERATIVAS Y MUNICIPIOS	33	FALTA EDUCACIÓN DE ADULTOS	1010	PAFTA EDUCACIÓN DE ADULTOS	INSTITUTO PARA LA EDUCACIÓN DE LAS PERSONAS JOVENES Y ADULTAS DE AGS		1- GASTO CORRIENTE	314 - GASTOS TRADICIONAL	340000	346600	254600	223344.98	223344.98	223344.98	223344.98	N/A
Aguaes callent es	Gobierno de la Entidad	2- PARTIDA	2017	APORTACIONES FEDERALES PARA ENTIDADES FEDERATIVAS Y MUNICIPIOS	33	FALTA EDUCACIÓN DE ADULTOS	1010	PAFTA EDUCACIÓN DE ADULTOS	INSTITUTO PARA LA EDUCACIÓN DE LAS PERSONAS JOVENES Y ADULTAS DE AGS		1- GASTO CORRIENTE	315 - TELEFONIA CELULAR	6000	6000	4500	1965	1965	1965	1965	N/A
Aguaes callent es	Gobierno de la Entidad	2- PARTIDA	2017	APORTACIONES FEDERALES PARA ENTIDADES FEDERATIVAS Y MUNICIPIOS	33	FALTA EDUCACIÓN DE ADULTOS	1010	PAFTA EDUCACIÓN DE ADULTOS	INSTITUTO PARA LA EDUCACIÓN DE LAS PERSONAS JOVENES Y ADULTAS DE AGS		1- GASTO CORRIENTE	316 - GASTOS DE TELECOMUNICACIONES Y ACCESORIOS	16800	16800	12600	0	0	0	0	N/A
Aguaes callent es	Gobierno de la Entidad	2- PARTIDA	2017	APORTACIONES FEDERALES PARA ENTIDADES FEDERATIVAS Y MUNICIPIOS	33	FALTA EDUCACIÓN DE ADULTOS	1010	PAFTA EDUCACIÓN DE ADULTOS	INSTITUTO PARA LA EDUCACIÓN DE LAS PERSONAS JOVENES Y ADULTAS DE AGS		1- GASTO CORRIENTE	317 - GASTOS DE ACCESORIOS DE INTERNET	130000	95400	64500	17495.11	17495.11	17495.11	17495.11	N/A
Aguaes callent es	Gobierno de la Entidad	2- PARTIDA	2017	APORTACIONES FEDERALES PARA ENTIDADES FEDERATIVAS Y MUNICIPIOS	33	FALTA EDUCACIÓN DE ADULTOS	1010	PAFTA EDUCACIÓN DE ADULTOS	INSTITUTO PARA LA EDUCACIÓN DE LAS PERSONAS JOVENES Y ADULTAS DE AGS		1- GASTO CORRIENTE	321 - GASTOS DE SERVICIOS POSTALES Y TELEGRAFICOS	11000	25000	22000	2435.4	2435.4	2435.4	2435.4	N/A
Aguaes callent es	Gobierno de la Entidad	2- PARTIDA	2017	APORTACIONES FEDERALES PARA ENTIDADES FEDERATIVAS Y MUNICIPIOS	33	FALTA EDUCACIÓN DE ADULTOS	1010	PAFTA EDUCACIÓN DE ADULTOS	INSTITUTO PARA LA EDUCACIÓN DE LAS PERSONAS JOVENES Y ADULTAS DE AGS		1- GASTO CORRIENTE	322 - GASTOS DE SERVICIOS DE TELECOMUNICACIONES Y DE INFORMACION	193000	193000	146500	185526.67	185526.67	185526.67	185526.67	N/A

Agua caliente	Gobierno de la Entidad	2- PARTIDA	2017	APORTACIONES FEDERALES PARA ENTIDADES FEDERATIVAS Y PARTICIPACIONES	33	FALTA EDUCACIÓN DE ADULTOS	0100	PAFTA EDUCACIÓN DE ADULTOS	INSTITUTO PARA LA EDUCACIÓN DE LAS ADULTAS DE AGS	1- GASTO CORRIENTE	372- PASAJES TERRESTRES	437751	437751	320408	2947515	2947515	2947515	2947515	N/A
Agua caliente	Gobierno de la Entidad	2- PARTIDA	2017	APORTACIONES FEDERALES PARA ENTIDADES FEDERATIVAS Y PARTICIPACIONES	33	FALTA EDUCACIÓN DE ADULTOS	0100	PAFTA EDUCACIÓN DE ADULTOS	INSTITUTO PARA LA EDUCACIÓN DE LAS PERSONAS JOVENES Y ADULTAS DE AGS	1- GASTO CORRIENTE	375- VIÁTICOS EN EL PAÍS	280000	280000	193500	107078.97	107078.97	107078.97	107078.97	N/A
Agua caliente	Gobierno de la Entidad	2- PARTIDA	2017	APORTACIONES FEDERALES PARA ENTIDADES FEDERATIVAS Y PARTICIPACIONES	33	FALTA EDUCACIÓN DE ADULTOS	0100	PAFTA EDUCACIÓN DE ADULTOS	INSTITUTO PARA LA EDUCACIÓN DE LAS PERSONAS JOVENES Y ADULTAS DE AGS	1- GASTO CORRIENTE	376- SERVICIOS DE TRASLADO Y HOSPEDAJE	120000	120000	90000	588	588	588	588	N/A
Agua caliente	Gobierno de la Entidad	2- PARTIDA	2017	APORTACIONES FEDERALES PARA ENTIDADES FEDERATIVAS Y PARTICIPACIONES	33	FALTA EDUCACIÓN DE ADULTOS	0100	PAFTA EDUCACIÓN DE ADULTOS	INSTITUTO PARA LA EDUCACIÓN DE LAS PERSONAS JOVENES Y ADULTAS DE AGS	1- GASTO CORRIENTE	382- GASTOS DE SERVICIOS SOCIALES Y CULTURAL	840000	840000	630000	60648.46	60648.46	60648.46	60648.46	N/A
Agua caliente	Gobierno de la Entidad	2- PARTIDA	2017	APORTACIONES FEDERALES PARA ENTIDADES FEDERATIVAS Y PARTICIPACIONES	33	FALTA EDUCACIÓN DE ADULTOS	0100	PAFTA EDUCACIÓN DE ADULTOS	INSTITUTO PARA LA EDUCACIÓN DE LAS ADULTAS DE AGS	1- GASTO CORRIENTE	383- CONGRESOS Y CONVENCIONES	220690	220690	194115	200710.26	179348.38	179348.38	179348.38	N/A
Agua caliente	Gobierno de la Entidad	2- PARTIDA	2017	APORTACIONES FEDERALES PARA ENTIDADES FEDERATIVAS Y PARTICIPACIONES	33	FALTA EDUCACIÓN DE ADULTOS	0100	PAFTA EDUCACIÓN DE ADULTOS	INSTITUTO PARA LA EDUCACIÓN DE LAS PERSONAS JOVENES Y ADULTAS DE AGS	1- GASTO CORRIENTE	392- GASTOS DE DERECHOS	130000	130000	165340	63738.91	63738.91	63738.91	63738.91	N/A
Agua caliente	Gobierno de la Entidad	2- PARTIDA	2017	APORTACIONES FEDERALES PARA ENTIDADES FEDERATIVAS Y PARTICIPACIONES	33	FALTA EDUCACIÓN DE ADULTOS	0100	PAFTA EDUCACIÓN DE ADULTOS	INSTITUTO PARA LA EDUCACIÓN DE LAS PERSONAS JOVENES Y ADULTAS DE AGS	1- GASTO CORRIENTE	441- AYUDAS SOCIALES A FAMILIAS	374426	374426	331680	783665	783665	783665	783665	N/A



**H. AYUNTAMIENTO DE RINCÓN DE ROMOS:
Reportes correspondientes al tercer trimestre de 2017 del Fondo para la Infraestructura Social Municipal y FORTAMUN (Ramo 33)**

Informe sobre la Situación Económica, las Finanzas Públicas y la Deuda Pública

Tercer Trimestre 2017

Responsable del Registro del Avance	Entidad Federativa	Programa Presupuestario										Indicadores					Meta y Avance al periodo					
		Municipio	Ramo	Unidad	Programa Presupuestario	Nombre del Programa Presupuestario	Fin	Función	Subfunción	Actividad Institucional	Nombre del Indicador	Método de Cálculo	Nivel del Indicador	Frecuencia de Medición	Unidad de Medida	Tipo	Dimensión del Indicador	Meta programa	Realizado en el Periodo	Avance (%)	Justificación	
Municipio	Agascalientes	Rincón de Romos	33- Aportaciones Federales para Entidades Federativas y Municipios	416- Dirección General de Programación y Presupuesto A	004	FAS Municipal y de las Demarcaciones Territoriales del Distrito Federal	2- Desarrollo Social	2- Vivienda y Servicios a la Comunidad	7- Desarrollo Regional	5- Fondo de Aportaciones para la Infraestructura Social	Porcentaje de otros proyectos registrados en la MIDS	Sumatoria de otros proyectos registrados a MIDS al trimestre correspondiente/Sumatoria de proyectos totales registrados en la MIDS al trimestre correspondiente*100	Actividad	Trimestral	Porcentaje	Gestión	Ejecución	2.2	78.01			
Municipio	Agascalientes	Rincón de Romos	33- Aportaciones Federales para Entidades Federativas y Municipios	416- Dirección General de Programación y Presupuesto A	004	FAS Municipal y de las Demarcaciones Territoriales del Distrito Federal	2- Desarrollo Social	2- Vivienda y Servicios a la Comunidad	7- Desarrollo Regional	5- Fondo de Aportaciones para la Infraestructura Social	Porcentaje de proyectos complementarios registrados en la MIDS	Sumatoria de proyectos complementarios registrados en la MIDS al trimestre correspondiente/Sumatoria de proyectos totales registrados en la MIDS al trimestre correspondiente*100	Actividad	Trimestral	Porcentaje	Gestión	Ejecución	4.22	0			CONTRATOS EN FIRMA
Municipio	Agascalientes	Rincón de Romos	33- Aportaciones Federales para Entidades Federativas y Municipios	416- Dirección General de Programación y Presupuesto A	004	FAS Municipal y de las Demarcaciones Territoriales del Distrito Federal	2- Desarrollo Social	2- Vivienda y Servicios a la Comunidad	7- Desarrollo Regional	5- Fondo de Aportaciones para la Infraestructura Social	Porcentaje de proyectos de contribución directa registrados en la MIDS	Sumatoria de proyectos de contribución directa registrados en la MIDS al trimestre correspondiente/Sumatoria de proyectos totales registrados en la MIDS al trimestre correspondiente*100	Actividad	Trimestral	Porcentaje	Gestión	Ejecución	74.64	71.83			9624

Informe sobre la Situación Económica, las Finanzas Públicas y la Deuda Pública

Tercer Trimestre 2017

Responsable del Registro del Avance	Entidad Federativa	Programa Presupuestario										Indicadores					Meta y Avance al periodo					
		Municipio	Ramo	Unidad	Programa Presupuestario	Nombre del Programa Presupuestario	Fin	Función	Subfunción	Actividad Institucional	Nombre del Indicador	Método de Cálculo	Nivel del Indicador	Frecuencia de Medición	Unidad de Medida	Tipo	Dimensión del Indicador	Meta programa	Realizado en el Periodo	Avance (%)	Justificación	
Municipio	Agascalientes	Rincón de Romos	33- Aportaciones Federales para Entidades Federativas y Municipios	416- Dirección General de Programación y Presupuesto A	1005	FORTAMUN	2- Desarrollo Social	2- Vivienda y Servicios a la Comunidad	7- Desarrollo Regional	6- Fondo de Aportaciones para el Fortalecimiento de los Municipios y de las Demarcaciones Territoriales del Distrito Federal	Índice en el Eje de Recursos	Gestión del FORTAMUNUP por el municipio o demarcación territorial. Ítem anual asignado del FORTAMUNUP al municipio o demarcación territorial/100	Actividad	Trimestral	Porcentaje	Gestión	Ejecución	59.78	N/A			


Informe a favor a la Salud Económica, del Fideicomiso de Inversión y la Deuda Pública

ENTIDAD:
Agrupación de
Municipios del Estado de México

MATERIALES PARA LA CONSTRUCCIÓN DE OBRAS DE INFRAESTRUCTURA DE EDUCACIÓN MEDIA SUPERIOR										PARTIDAS										FINANCIAMIENTO									
Entidad	Municipio	Clase de Registro	Ciclo de Recurso	Clase de Recurso	Clase de Programa	Programa Fondo Convierte - Ejepec Fco	Dependencia Ejecutora	Recurso Financiero	Religioso	Tipo de Gasto	Período	Aprobado	Modificado	Reservado (Ministrado)	Comprometido	Devengado	Ejecido	Pagado	Pagado al 31/03/17	Observaciones									
Agrupación de Municipios	Rincón de Roma	2 - PARTIDA	2013	APORTACIONES FEDERATIVAS Y MUNICIPALES-2	33	FAM INFRAESTRUCTURA EDUCATIVA MEDIA SUPERIOR TUSUBIQUER	006	CONSTRUCCION DE LA OBRAS DE INFRAESTRUCTURA EDUCATIVA MEDIA SUPERIOR TUSUBIQUER	006	1 - GASTO CORRIENTE	511 - MUEBLES DE OFICINA Y VESTIBERIA	200001	192043	192043	192043	192043	192043	192043	192043	N/A	sin								
Agrupación de Municipios	Rincón de Roma	2 - PARTIDA	2013	APORTACIONES FEDERATIVAS Y MUNICIPALES-2	33	FAM INFRAESTRUCTURA EDUCATIVA MEDIA SUPERIOR TUSUBIQUER	006	CONSTRUCCION DE LA OBRAS DE INFRAESTRUCTURA EDUCATIVA MEDIA SUPERIOR TUSUBIQUER	006	2 - GASTO DE INVERSION	612 - EDIFICACION NO HABITACIONAL	13000022	13101218	13101218	13101218	13101218	13101218	13101218	13101218	N/A	sin								
Agrupación de Municipios	Rincón de Roma	2 - PARTIDA	2013	APORTACIONES FEDERATIVAS Y MUNICIPALES-2	33	FAM INFRAESTRUCTURA EDUCATIVA MEDIA SUPERIOR TUSUBIQUER	006	CONSTRUCCION DE LA OBRAS DE INFRAESTRUCTURA EDUCATIVA MEDIA SUPERIOR TUSUBIQUER	006	1 - GASTO CORRIENTE	511 - MUEBLES DE OFICINA Y VESTIBERIA	5000025	5000025	5000025	5000025	4666417	4666417	4666417	4666417	N/A	sin								
Agrupación de Municipios	Rincón de Roma	2 - PARTIDA	2013	APORTACIONES FEDERATIVAS Y MUNICIPALES-2	33	FAM INFRAESTRUCTURA EDUCATIVA MEDIA SUPERIOR TUSUBIQUER	006	CONSTRUCCION DE LA OBRAS DE INFRAESTRUCTURA EDUCATIVA MEDIA SUPERIOR TUSUBIQUER	006	2 - GASTO DE INVERSION	612 - EDIFICACION NO HABITACIONAL	13000050	13000050	13000050	13000050	11964135	11964135	11964135	11964135	N/A	sin								
Agrupación de Municipios	Rincón de Roma	1 - PROGRAMAS PRESUPUESTARIOS	2013	-	33	FAM INFRAESTRUCTURA EDUCATIVA MEDIA SUPERIOR TUSUBIQUER	006	CONSTRUCCION DE LA OBRAS DE INFRAESTRUCTURA EDUCATIVA MEDIA SUPERIOR TUSUBIQUER	006	\$0	TOTAL DEL PROGRAMA PRESUPUESTARIO	18000025	18000025	18000025	18000025	16501652	16501652	16501652	16501652	N/A	sin								
Agrupación de Municipios	Rincón de Roma	1 - PROGRAMAS PRESUPUESTARIOS	2013	-	33	FAM INFRAESTRUCTURA EDUCATIVA MEDIA SUPERIOR TUSUBIQUER	006	CONSTRUCCION DE LA OBRAS DE INFRAESTRUCTURA EDUCATIVA MEDIA SUPERIOR TUSUBIQUER	006	\$0	TOTAL DEL PROGRAMA PRESUPUESTARIO	15000023	15000023	15000023	15000023	15003691	15003691	15003691	15003691	N/A	sin								
Agrupación de Municipios	Rincón de Roma	2 - PARTIDA	2015	APORTACIONES FEDERATIVAS Y MUNICIPALES-2	33	FAM INFRAESTRUCTURA EDUCATIVA MEDIA SUPERIOR TUSUBIQUER	006	COMPLEMENTO DE UNIDAD DE CUIDADO DE LA OBRAS DE INFRAESTRUCTURA EDUCATIVA MEDIA SUPERIOR TUSUBIQUER	006	1 - GASTO CORRIENTE	511 - MUEBLES DE OFICINA Y VESTIBERIA	4500050	4500050	4500050	4500050	4479659	4479659	4479659	4479659	N/A	sin								
Agrupación de Municipios	Rincón de Roma	2 - PARTIDA	2015	APORTACIONES FEDERATIVAS Y MUNICIPALES-2	33	FAM INFRAESTRUCTURA EDUCATIVA MEDIA SUPERIOR TUSUBIQUER	006	COMPLEMENTO DE UNIDAD DE CUIDADO DE LA OBRAS DE INFRAESTRUCTURA EDUCATIVA MEDIA SUPERIOR TUSUBIQUER	006	2 - GASTO DE INVERSION	612 - EDIFICACION NO HABITACIONAL	13000050	13000050	13000050	13000050	1264286	1264286	1264286	1264286	N/A	sin								
Agrupación de Municipios	Rincón de Roma	1 - PROGRAMAS PRESUPUESTARIOS	2015	-	33	FAM INFRAESTRUCTURA EDUCATIVA MEDIA SUPERIOR TUSUBIQUER	006	CONSTRUCCION DE LA OBRAS DE INFRAESTRUCTURA EDUCATIVA MEDIA SUPERIOR TUSUBIQUER	006	\$1041115	TOTAL DEL PROGRAMA PRESUPUESTARIO	17500050	17500050	17500050	17500050	16864244	16864244	16864244	16864244	N/A	sin								
Agrupación de Municipios	Rincón de Roma	2 - PARTIDA	2016	APORTACIONES FEDERATIVAS Y MUNICIPALES-2	33	FAM MANMANTENIMIENTO DE LAS OBRAS DE INFRAESTRUCTURA EDUCATIVA MEDIA SUPERIOR TUSUBIQUER	004	HABITAMIENTO DE RINCON DE ROMA	004	2 - GASTO DE INVERSION	511 - MUEBLES DE OFICINA Y VESTIBERIA	300277	32627	32627	32627	32627	32627	32627	32627	N/A	sin								
Agrupación de Municipios	Rincón de Roma	2 - PARTIDA	2016	APORTACIONES FEDERATIVAS Y MUNICIPALES-2	33	FAM MANMANTENIMIENTO DE LAS OBRAS DE INFRAESTRUCTURA EDUCATIVA MEDIA SUPERIOR TUSUBIQUER	004	HABITAMIENTO DE RINCON DE ROMA	004	2 - GASTO DE INVERSION	612 - EDIFICACION NO HABITACIONAL	33010486	33010486	33010486	33010486	33010486	33010486	33010486	33010486	N/A	sin								
Agrupación de Municipios	Rincón de Roma	2 - PARTIDA	2016	APORTACIONES FEDERATIVAS Y MUNICIPALES-2	33	FAM MANMANTENIMIENTO DE LAS OBRAS DE INFRAESTRUCTURA EDUCATIVA MEDIA SUPERIOR TUSUBIQUER	004	HABITAMIENTO DE RINCON DE ROMA	004	2 - GASTO DE INVERSION	611 - REPARACION DE OBRAS DE INFRAESTRUCTURA EDUCATIVA MEDIA SUPERIOR TUSUBIQUER	333838866	333838866	333838866	333838866	83210748	83210748	83210748	83210748	N/A	sin								
Agrupación de Municipios	Rincón de Roma	2 - PARTIDA	2016	APORTACIONES FEDERATIVAS Y MUNICIPALES-2	33	FAM MANMANTENIMIENTO DE LAS OBRAS DE INFRAESTRUCTURA EDUCATIVA MEDIA SUPERIOR TUSUBIQUER	004	HABITAMIENTO DE RINCON DE ROMA	004	2 - GASTO DE INVERSION	612 - EDIFICACION NO HABITACIONAL	0	0	0	0	0	0	0	0	N/A	sin								
Agrupación de Municipios	Rincón de Roma	2 - PARTIDA	2016	APORTACIONES FEDERATIVAS Y MUNICIPALES-2	33	FAM MANMANTENIMIENTO DE LAS OBRAS DE INFRAESTRUCTURA EDUCATIVA MEDIA SUPERIOR TUSUBIQUER	004	HABITAMIENTO DE RINCON DE ROMA	004	2 - GASTO DE INVERSION	613 - CONSTRUCCION DE OBRAS DE INFRAESTRUCTURA EDUCATIVA MEDIA SUPERIOR TUSUBIQUER	20703754	20703754	20703754	20703754	1283737	1283737	1283737	1283737	N/A	sin								

Apuntes	Rincón de Roma	2-PRRTEA	2016	APORTACIONES FEDERALES PARA ENTIDADES FEDERATIVAS Y MUNICIPIOS	33	FAS MANCIPAL Y DE LAS DEMARCACIONES TERRITORIALES DEL DISTRITO FEDERAL	004	FAS MANCIPAL	H. AYUNTAMIENTO DE RINCON DE ROMA	2173841.24	2212841.24	200027124	14239692.23	6462200.0	651174.19	35846254.4	N/A
Apuntes	Rincón de Roma	2-PRRTEA	2016	APORTACIONES FEDERALES PARA ENTIDADES FEDERATIVAS Y MUNICIPIOS	33	FAS MANCIPAL Y DE LAS DEMARCACIONES TERRITORIALES DEL DISTRITO FEDERAL	004	FAS MANCIPAL	H. AYUNTAMIENTO DE RINCON DE ROMA	200000	200000	0	0	0	0	0	N/A
Apuntes	Rincón de Roma	1-PRRTEA PRESUPUESTO	2016	APORTACIONES FEDERALES PARA ENTIDADES FEDERATIVAS Y MUNICIPIOS	33	FAS MANCIPAL Y DE LAS DEMARCACIONES TERRITORIALES DEL DISTRITO FEDERAL	004	SIN IDENTIFICAR		287007.06	287007.06	208305156	20001507.99	7886918.91	6794446.09	6798323.34	N/A
Apuntes	Rincón de Roma	2-PRRTEA	2017	APORTACIONES FEDERALES PARA ENTIDADES FEDERATIVAS Y MUNICIPIOS	33	FORTALIN	005	FORTALIN	H. AYUNTAMIENTO DE RINCON DE ROMA	1286404	1286404	1254847.21	954947.21	954947.21	954947.21	954947.21	N/A
Apuntes	Rincón de Roma	2-PRRTEA	2017	APORTACIONES FEDERALES PARA ENTIDADES FEDERATIVAS Y MUNICIPIOS	33	FORTALIN	005	FORTALIN	H. AYUNTAMIENTO DE RINCON DE ROMA	89240	89240	711890.03	321800.03	321800.03	321800.03	321800.03	N/A
Apuntes	Rincón de Roma	2-PRRTEA	2017	APORTACIONES FEDERALES PARA ENTIDADES FEDERATIVAS Y MUNICIPIOS	33	FORTALIN	005	FORTALIN	H. AYUNTAMIENTO DE RINCON DE ROMA	25000	25000	11824.7	11824.7	17264.7	17264.7	17264.7	N/A
Apuntes	Rincón de Roma	2-PRRTEA	2017	APORTACIONES FEDERALES PARA ENTIDADES FEDERATIVAS Y MUNICIPIOS	33	FORTALIN	005	FORTALIN	H. AYUNTAMIENTO DE RINCON DE ROMA	233330	233330	384704.89	354704.89	354704.89	354704.89	354704.89	N/A
Apuntes	Rincón de Roma	2-PRRTEA	2017	APORTACIONES FEDERALES PARA ENTIDADES FEDERATIVAS Y MUNICIPIOS	33	FORTALIN	005	FORTALIN	H. AYUNTAMIENTO DE RINCON DE ROMA	150004	150004	143409.96	143409.96	143409.96	143409.96	143409.96	N/A
Apuntes	Rincón de Roma	2-PRRTEA	2017	APORTACIONES FEDERALES PARA ENTIDADES FEDERATIVAS Y MUNICIPIOS	33	FORTALIN	005	FORTALIN	H. AYUNTAMIENTO DE RINCON DE ROMA	386500	386500	316600.97	238819.22	238819.22	238819.22	238819.22	N/A
Apuntes	Rincón de Roma	2-PRRTEA	2017	APORTACIONES FEDERALES PARA ENTIDADES FEDERATIVAS Y MUNICIPIOS	33	FORTALIN	005	FORTALIN	H. AYUNTAMIENTO DE RINCON DE ROMA	190000	190000	138672.72	138672.72	138672.72	138672.72	138672.72	N/A
Apuntes	Rincón de Roma	2-PRRTEA	2017	APORTACIONES FEDERALES PARA ENTIDADES FEDERATIVAS Y MUNICIPIOS	33	FORTALIN	005	FORTALIN	H. AYUNTAMIENTO DE RINCON DE ROMA	237000	237000	160800.25	160800.25	160800.25	160800.25	160800.25	N/A
Apuntes	Rincón de Roma	2-PRRTEA	2017	APORTACIONES FEDERALES PARA ENTIDADES FEDERATIVAS Y MUNICIPIOS	33	FORTALIN	005	FORTALIN	H. AYUNTAMIENTO DE RINCON DE ROMA	234000	234000	197067.75	197067.75	197067.75	197067.75	197067.75	N/A
Apuntes	Rincón de Roma	2-PRRTEA	2017	APORTACIONES FEDERALES PARA ENTIDADES FEDERATIVAS Y MUNICIPIOS	33	FORTALIN	005	FORTALIN	H. AYUNTAMIENTO DE RINCON DE ROMA	26004	26004	18918.72	18918.72	18918.72	18918.72	18918.72	N/A
Apuntes	Rincón de Roma	2-PRRTEA	2017	APORTACIONES FEDERALES PARA ENTIDADES FEDERATIVAS Y MUNICIPIOS	33	FORTALIN	005	FORTALIN	H. AYUNTAMIENTO DE RINCON DE ROMA	74660	74660	63403.74	63403.74	63403.74	63403.74	63403.74	N/A
Apuntes	Rincón de Roma	2-PRRTEA	2017	APORTACIONES FEDERALES PARA ENTIDADES FEDERATIVAS Y MUNICIPIOS	33	FORTALIN	005	FORTALIN	H. AYUNTAMIENTO DE RINCON DE ROMA	67940	67940	61307.74	61307.74	61307.74	61307.74	61307.74	N/A
Apuntes	Rincón de Roma	2-PRRTEA	2017	APORTACIONES FEDERALES PARA ENTIDADES FEDERATIVAS Y MUNICIPIOS	33	FORTALIN	005	FORTALIN	H. AYUNTAMIENTO DE RINCON DE ROMA	280000	280000	233976.96	233976.96	233976.96	233976.96	233976.96	N/A
Apuntes	Rincón de Roma	2-PRRTEA	2017	APORTACIONES FEDERALES PARA ENTIDADES FEDERATIVAS Y MUNICIPIOS	33	FORTALIN	005	FORTALIN	H. AYUNTAMIENTO DE RINCON DE ROMA	4766	4766	6617.58	6617.58	6617.58	6617.58	6617.58	N/A
Apuntes	Rincón de Roma	2-PRRTEA	2017	APORTACIONES FEDERALES PARA ENTIDADES FEDERATIVAS Y MUNICIPIOS	33	FORTALIN	005	FORTALIN	H. AYUNTAMIENTO DE RINCON DE ROMA	216000	216000	21328.16	21328.16	21328.16	21328.16	21328.16	N/A

Agua caliente	Rincón de Romo	2 - JIRTA	2017	APORTACIONES FEDERALES PARA FORTALECER SERVICIOS MUNICIPALES-2	33	FORTALIN	005	FORTALIN	005	FORTALIN	H. AYUNTAMIENTO DE RINCON DE ROMO	1 - GASTO CORRIENTE	314 - TELEFONIA TRADICIONAL	24996	24996	24996	0	0	0	0	0	N/A
Agua caliente	Rincón de Romo	2 - JIRTA	2017	APORTACIONES FEDERALES PARA FORTALECER SERVICIOS MUNICIPALES-2	33	FORTALIN	005	FORTALIN	005	FORTALIN	H. AYUNTAMIENTO DE RINCON DE ROMO	1 - GASTO CORRIENTE	314 - SEGUROS DE PATRONALES Y FIANZAS	75000	75000	75000	58020.06	58020.06	58020.06	58020.06	0	N/A
Agua caliente	Rincón de Romo	2 - JIRTA	2017	APORTACIONES FEDERALES PARA FORTALECER SERVICIOS MUNICIPALES-2	33	FORTALIN	005	FORTALIN	005	FORTALIN	H. AYUNTAMIENTO DE RINCON DE ROMO	1 - GASTO CORRIENTE	345 - SEGUROS DE FORTALECIMIENTO	20000	20000	20000	35291.71	35291.71	35291.71	10200.3	0	N/A
Agua caliente	Rincón de Romo	2 - JIRTA	2017	APORTACIONES FEDERALES PARA FORTALECER SERVICIOS MUNICIPALES-2	33	FORTALIN	005	FORTALIN	005	FORTALIN	H. AYUNTAMIENTO DE RINCON DE ROMO	1 - GASTO CORRIENTE	355 - RESERVA DE EMERGENCIA DE TRANSPORTE	60000	60000	60000	18513.38	18513.38	18513.38	13701.35	0	N/A
Agua caliente	Rincón de Romo	2 - JIRTA	2017	APORTACIONES FEDERALES PARA FORTALECER SERVICIOS MUNICIPALES-2	33	FORTALIN	005	FORTALIN	005	FORTALIN	H. AYUNTAMIENTO DE RINCON DE ROMO	1 - GASTO CORRIENTE	392 - IMPUESTO Y CARGOS	1540136	1540136	1540136	30331	30331	30331	30331	0	N/A
Agua caliente	Rincón de Romo	2 - JIRTA	2017	APORTACIONES FEDERALES PARA FORTALECER SERVICIOS MUNICIPALES-2	33	FORTALIN	005	FORTALIN	005	FORTALIN	H. AYUNTAMIENTO DE RINCON DE ROMO	1 - GASTO CORRIENTE	398 - IMPUESTO SOBRE RENDIMIENTOS DE CAPITAL DE LA RELACION LABORAL	38200	38200	38200	20198	20198	20198	20198	0	N/A
Agua caliente	Rincón de Romo	2 - JIRTA	2017	APORTACIONES FEDERALES PARA FORTALECER SERVICIOS MUNICIPALES-2	33	FORTALIN	005	FORTALIN	005	FORTALIN	H. AYUNTAMIENTO DE RINCON DE ROMO	2 - GASTO INVERSION	501 - GASTO DE EFICIENCIA Y SEGURIDAD	4800	4800	4800	4453.88	4453.88	4453.88	0	0	N/A
Agua caliente	Rincón de Romo	1 - PROGRAMAS FEDERALES PAGO	2017	APORTACIONES FEDERALES PARA FORTALECER SERVICIOS MUNICIPALES-2	33	FORTALIN	005	FORTALIN	005	FORTALIN	H. Ayuntamiento de Rincón de Romo		TOTAL DEL PROGRAMA FEDERAL PAGO	2925446	2925446	2925446	1797016.25	1797016.25	1797016.25	1797016.25	1797016.25	11651617.77



AG2317103005 05037	Comunación Barrio de la Cruz Cruz Milena Balcón de 171219	12278	Agua Dulce	Riacho de Riacho	San Jabón	Rural	Aportaciones Fiscales	COA FAS Municipal de la Comisión Administrativa Distrito Federal	12 Apoyos para Ferias para Enfrentar la Crisis Municipal Municipios	DIRECCION DE OPRAS PUBLICAS MUNICIPALES	En Ejecución	2017	\$600,000	\$0	\$0	\$0	\$0	\$0	\$0	\$0	\$0	0.00	\$0	80	Metros Cuadrados	\$0	0.00	100.00	0.00	Financiamiento EN TRÁMITE / Fianza / Regenero	
AG2317103005 05038	Manantial de Agua Cruz Milena Balcón de 122455	12245	Agua Dulce	Riacho de Riacho	San Jabón	Rural	Aportaciones Fiscales	COA FAS Municipal de la Comisión Administrativa Distrito Federal	14 Apoyos para Ferias para Enfrentar la Crisis Municipal Municipios	DIRECCION DE OPRAS PUBLICAS MUNICIPALES	En Ejecución	2017	\$44,864	\$44,864	\$44,862	\$44,852	\$44,852	\$44,852	\$44,852	\$0	\$0	\$0	99.97	\$0	25	Otros	\$0	99.97	100.00	100.00	Financiamiento / Fianza / Regenero
AG2317103005 05039	Rehabilitación Drenaje de la Calle Pico Juárez del Barrio de la Cruz Milena Balcón de San Jabón - 122306	12206	Agua Dulce	Riacho de Riacho	San Jabón	Rural	Aportaciones Fiscales	COA FAS Municipal de la Comisión Administrativa Distrito Federal	33 Apoyos para Ferias para Enfrentar la Crisis Municipal Municipios	DIRECCION DE OPRAS PUBLICAS MUNICIPALES	En Ejecución	2017	\$653,788	\$653,788	\$653,787	\$653,788	\$653,787	\$653,788	\$653,788	\$653,788	\$0	\$0	0.00	\$0	158	Metros Cuadrados	\$0	0.00	100.00	75.00	Financiamiento / Fianza / Regenero
AG2317103005 05040	Rehabilitación Drenaje de la Calle Pico Juárez del Barrio de la Cruz Milena Balcón de San Jabón - 122306	12180	Agua Dulce	Riacho de Riacho	San Jabón de la Mata	Rural	Aportaciones Fiscales	COA FAS Municipal de la Comisión Administrativa Distrito Federal	33 Apoyos para Ferias para Enfrentar la Crisis Municipal Municipios	DIRECCION DE OPRAS PUBLICAS MUNICIPALES	En Ejecución	2017	\$204,346	\$204,346	\$204,346	\$204,346	\$204,346	\$204,346	\$204,346	\$204,346	\$0	\$0	0.00	\$0	50	Otros	\$0	0.00	100.00	80.00	Financiamiento / Fianza / Regenero SISTEMA Para el agua para riego
AG2317103005 05041	Comunación De Riacho de la Cruz Milena Balcón de San Jabón (122521)	18021	Agua Dulce	Riacho de Riacho	El Budo	Rural	Aportaciones Fiscales	COA FAS Municipal de la Comisión Administrativa Distrito Federal	33 Apoyos para Ferias para Enfrentar la Crisis Municipal Municipios	DIRECCION DE OPRAS PUBLICAS MUNICIPALES	En Ejecución	2017	\$385,452	\$385,452	\$385,452	\$385,452	\$385,452	\$385,452	\$385,452	\$385,452	\$0	\$0	0.00	\$0	60	Otros	\$0	0.00	100.00	0.00	Financiamiento EN TRÁMITE / Fianza / Regenero
AG2317103005 05042	Rehabilitación Drenaje de la Calle Cruz de Riacho - 180284	180284	Agua Dulce	Riacho de Riacho	El Budo	Rural	Aportaciones Fiscales	COA FAS Municipal de la Comisión Administrativa Distrito Federal	33 Apoyos para Ferias para Enfrentar la Crisis Municipal Municipios	DIRECCION DE OPRAS PUBLICAS MUNICIPALES	En Ejecución	2017	\$1,317,019	\$1,418,812	\$1,102,711	\$1,102,709	\$1,317,019	\$1,102,711	\$1,102,711	\$1,418,812	\$1,102,711	\$1,102,711	78.45	\$0	100	Metros Cuadrados	\$0	78.45	100.00	100.00	Financiamiento / Fianza / Regenero
AG2317103005 05043	Manantial de Agua Cruz Milena Balcón de San Jabón - 122304	12234	Agua Dulce	Riacho de Riacho	El Valle de la Cruz	Rural	Aportaciones Fiscales	COA FAS Municipal de la Comisión Administrativa Distrito Federal	12 Apoyos para Ferias para Enfrentar la Crisis Municipal Municipios	DIRECCION DE OPRAS PUBLICAS MUNICIPALES	En Ejecución	2017	\$108,000	\$108,000	\$107,488	\$108,000	\$107,488	\$108,000	\$108,000	\$108,000	\$108,000	\$108,000	0.00	\$0	68	Metros Cuadrados	\$0	0.00	100.00	10.00	Financiamiento / Fianza / Regenero SISTEMA Para el agua para riego

H. AYUNTAMIENTO DE SAN JOSÉ DE GRACIA:

Reportes financieros correspondientes al tercer trimestre de 2017, del Nivel de Gestión de Proyectos, Nivel Financiero y Nivel Indicadores

Informe sobre la Situación Económica, las Finanzas Públicas y la Deuda Pública

Tercer Trimestre 2017

Aguascalientes

Clave del Proyecto	Nombre del Proyecto	Número de Proyecto	Entidad	Municipio	Localidad	Año de Inicio	Información General del Proyecto										Avance Financiero										Avance Físico			Observaciones												
							Tipo de Recurso	Programa Federal	Programa Estatal	Programa Municipal	Programa Comunal	Programa Específico	Ramo	Institución Ejecutora	Tipo de Proyecto	Estatus	Clasificación	Presupuesto	Modificado	Reasignado (Modificado)	Comprometido	Devengado	Ejecido	Pagado	% Avance	Reintegro	Unidades Medida	Posición	Avance Anual		% Avance Acumulado											
AGU17102085629	Comisión y Muestreo de Aguas Potables para el Municipio de San José de Gracia	5101	Aguascalientes	San José de Gracia	San José de Gracia	Ultimo	Aprobación de la Dirección de Aguas Potables	Programa Federal	Programa Estatal	Programa Municipal	Programa Comunal	Programa Específico	33 Aportaciones Federales para el Desarrollo de Municipios de San José de Gracia	DIRECCION DE OBRAS PUBLICAS Y PLANEACION DE URBANISMO DE SAN JOSÉ DE GRACIA	Otros Proyectos	En Ejecución	2017	\$74,677	\$64,897	\$65,982	\$64,897	\$42,692	\$42,692	\$42,692	\$42,692	\$42,692	\$42,692	\$42,692	45.74	\$0	Veinte	100	\$0.00	45.74	Financiera / Física / Registro de Proyecto / Visual Informe							
AGU17102085630	2305 Acreditación de Maestros, Locutores y Maestros Para Docentes (Públicos - 5629)	5629	Aguascalientes	San José de Gracia	San José de Gracia	Ultimo	Aprobación de la Dirección de Educación	Programa Federal	Programa Estatal	Programa Municipal	Programa Comunal	Programa Específico	33 Aportaciones Federales para el Desarrollo de Municipios de San José de Gracia	DIRECCION DE OBRAS PUBLICAS Y PLANEACION DE URBANISMO DE SAN JOSÉ DE GRACIA	Otros Proyectos	En Ejecución	2017	\$53,977	\$53,977	\$0	\$0	\$0	\$0	\$0	\$0	\$0	\$0	\$0	\$0	\$0	\$0	90.00	\$0	Veinte	0	\$0.00	90.00	Financiera / Física / Registro de Proyecto / Visual Informe				
AGU17102085631	Aprobación de Salarios y Honorarios - 5194	5194	Aguascalientes	San José de Gracia	San José de Gracia	Ultimo	Aprobación de la Dirección de Finanzas	Programa Federal	Programa Estatal	Programa Municipal	Programa Comunal	Programa Específico	33 Aportaciones Federales para el Desarrollo de Municipios de San José de Gracia	DIRECCION DE OBRAS PUBLICAS Y PLANEACION DE URBANISMO DE SAN JOSÉ DE GRACIA	Otros Proyectos	En Ejecución	2017	\$58,270	\$58,270	\$0	\$0	\$0	\$0	\$0	\$0	\$0	\$0	\$0	\$0	\$0	\$0	\$0	\$0	\$0	\$0	\$0	100.00	0.00	Financiera / Física / Registro de Proyecto / Visual Informe			
AGU17102085632	524 Adquisición de Maquinaria y Equipo para la Mejora y Mantenimiento de la Infraestructura - 5628	5628	Aguascalientes	San José de Gracia	San José de Gracia	Ultimo	Aprobación de la Dirección de Obras	Programa Federal	Programa Estatal	Programa Municipal	Programa Comunal	Programa Específico	33 Aportaciones Federales para el Desarrollo de Municipios de San José de Gracia	DIRECCION DE OBRAS PUBLICAS Y PLANEACION DE URBANISMO DE SAN JOSÉ DE GRACIA	Otros Proyectos	En Ejecución	2017	\$30,000	\$30,000	\$0	\$0	\$0	\$0	\$0	\$0	\$0	\$0	\$0	\$0	\$0	\$0	\$0	\$0	\$0	\$0	\$0	\$0	\$0	100.00	0.00	Financiera / Física / Registro de Proyecto / Visual Informe	
AGU17102085633	5630 Mantenimiento y Reparación de Maquinaria y Equipo - 5258	5258	Aguascalientes	San José de Gracia	San José de Gracia	Ultimo	Aprobación de la Dirección de Obras	Programa Federal	Programa Estatal	Programa Municipal	Programa Comunal	Programa Específico	33 Aportaciones Federales para el Desarrollo de Municipios de San José de Gracia	DIRECCION DE OBRAS PUBLICAS Y PLANEACION DE URBANISMO DE SAN JOSÉ DE GRACIA	Otros Proyectos	En Ejecución	2017	\$60,000	\$60,000	\$0	\$0	\$0	\$0	\$0	\$0	\$0	\$0	\$0	\$0	\$0	\$0	\$0	\$0	\$0	\$0	\$0	\$0	\$0	\$0	100.00	0.00	Financiera / Física / Registro de Proyecto / Visual Informe
AGU17102085634	Proyecto de Fomento Cultural en la Localidad de Pineda - 5175	5175	Aguascalientes	San José de Gracia	Coltura municipal	Ultimo	Subsidio de la Dirección de Cultura	Programa Estatal	Programa Municipal	Programa Comunal	Programa Específico	Programa Específico	23 Proyectos Saludables y Económicos	DIRECCION DE OBRAS PUBLICAS	Otros Proyectos	En Ejecución	2017	\$1,200,000	\$1,200,000	\$86,960	\$1,200,000	\$470,546	\$470,546	\$470,546	\$470,546	\$470,546	\$470,546	\$470,546	\$470,546	\$470,546	39.23	\$0	Miles Cuatrecientos	0	\$0.00	39.23	Financiera / Física / Registro de Proyecto / Visual Informe					
AGU171020857157	Proyecto de Desarrollo de la Infraestructura de Agua Caliente y Energía Solar en la Localidad de Coltura - 5185	5185	Aguascalientes	San José de Gracia	Coltura municipal	Ultimo	Subsidio de la Dirección de Agua Caliente y Energía	Programa Estatal	Programa Municipal	Programa Comunal	Programa Específico	Programa Específico	23 Proyectos Saludables y Económicos	DIRECCION DE OBRAS PUBLICAS	Otros Proyectos	En Ejecución	2017	\$1,200,000	\$1,200,000	\$86,960	\$1,200,000	\$346,770	\$346,770	\$346,770	\$346,770	\$346,770	\$346,770	\$346,770	\$346,770	\$346,770	\$346,770	27.16	\$0	Miles Cuatrecientos	0	\$0.00	27.16	Financiera / Física / Registro de Proyecto / Visual Informe				

Informes sobre la Situación Económica, las Finanzas Públicas y la Deuda Pública

Tercer Trimestre 2017

Responsable del Registro del Avance	Entidad Federativa	Municipio	Ramo	Unidad	Programa Presupuestario	Nombre del Programa Presupuestario	Fin	Función	Subfunción	Actividad Institucional	Nombre del Indicador	Método de Cálculo	Nivel del Indicador	Frecuencia de Medición	Unidad de Medida	Tipo	Dimensión del Indicador	Meta programa	Realizado en el Periodo	Avance (%)	Justificación
Municipio	Agascalientes	San José de García	33 - Aportaciones Federales para Entidades Federativas y Municipios	416 - Dirección General de Programación y Presupuesto A	004	FAS Municipal y de las Demarcaciones Territoriales del Distrito Federal	2 - Desarrollo Social	2 - Vivienda y Servicios a la Comunidad	7 - Desarrollo Regional	5 - Fondo de Aportaciones para la Infraestructura Social	Procentaje de proyectos de Construcción registrados en la MIDS	(Sumatoria de proyectos complementarios registrados en la MIDS al trimestre correspondiente)/Sumatoria de proyectos totales registrados en la MIDS al trimestre correspondiente) *100	Actividad	Trimestral	Porcentaje	Gestión	Eficacia		0	N/A	
Municipio	Agascalientes	San José de García	33 - Aportaciones Federales para Entidades Federativas y Municipios	416 - Dirección General de Programación y Presupuesto A	004	FAS Municipal y de las Demarcaciones Territoriales del Distrito Federal	2 - Desarrollo Social	2 - Vivienda y Servicios a la Comunidad	7 - Desarrollo Regional	5 - Fondo de Aportaciones para la Infraestructura Social	Porcentaje de otros proyectos de construcción registrados en la MIDS	(Sumatoria de otros proyectos registrados en la MIDS al trimestre correspondiente)/Sumatoria de proyectos totales registrados en la MIDS al trimestre correspondiente) *100	Actividad	Trimestral	Porcentaje	Gestión	Eficacia		80	N/A	
Municipio	Agascalientes	San José de García	33 - Aportaciones Federales para Entidades Federativas y Municipios	416 - Dirección General de Programación y Presupuesto A	004	FAS Municipal y de las Demarcaciones Territoriales del Distrito Federal	2 - Desarrollo Social	2 - Vivienda y Servicios a la Comunidad	7 - Desarrollo Regional	5 - Fondo de Aportaciones para la Infraestructura Social	Procentaje de proyectos de contribución directa registrados en la MIDS	(Sumatoria de proyectos de contribución directa registrados en la MIDS al trimestre correspondiente)/Sumatoria de proyectos totales registrados en la MIDS al trimestre correspondiente) *100	Actividad	Trimestral	Porcentaje	Gestión	Eficacia		80	N/A	

Informes sobre la Situación Económica, las Finanzas Públicas y la Deuda Pública

Tercer Trimestre 2017

Responsable del Registro del Avance	Entidad Federativa	Municipio	Ramo	Unidad	Programa Presupuestario	Nombre del Programa Presupuestario	Fin	Función	Subfunción	Actividad Institucional	Nombre del Indicador	Método de Cálculo	Nivel del Indicador	Frecuencia de Medición	Unidad de Medida	Tipo	Dimensión del Indicador	Meta programa	Realizado en el Periodo	Avance (%)	Justificación
Municipio	Agascalientes	San José de García	33 - Aportaciones Federales para Entidades Federativas y Municipios	416 - Dirección General de Programación y Presupuesto A	005	FORTAMUN	2 - Desarrollo Social	2 - Vivienda y Servicios a la Comunidad	7 - Desarrollo Regional	6 - Fondo de Aportaciones para el Fortalecimiento de los Municipios y de las Demarcaciones Territoriales del Distrito Federal	Procentaje de avance en las metas programadas de avance en las metas programadas	(Promedio de avance en las metas programadas de avance en las metas programadas de avance en las metas programadas de avance en las metas programadas) *100	Componente	Trimestral	Porcentaje	Estratégico	Eficacia		63	N/A	
Municipio	Agascalientes	San José de García	33 - Aportaciones Federales para Entidades Federativas y Municipios	416 - Dirección General de Programación y Presupuesto A	005	FORTAMUN	2 - Desarrollo Social	2 - Vivienda y Servicios a la Comunidad	7 - Desarrollo Regional	6 - Fondo de Aportaciones para el Fortalecimiento de los Municipios y de las Demarcaciones Territoriales del Distrito Federal	Índice en el Ejercicio de Recursos	(Gasto ejercido del FORTAMUN DF por el municipio o demarcación territorial / Monto anual aprobado del FORTAMUN DF al municipio o demarcación territorial) *100	Actividad	Trimestral	Porcentaje	Gestión	Eficacia		63	N/A	

Informe sobre la Situación Económica, las Finanzas Públicas y la Deuda Pública

ENTIDAD:
Aguascalientes

PERÍODO: Tercer Trimestre 2017

Entidad	Municipio	Tipo de Registro	Ciclo de Recurso	Tipo de Recurso	Descripción Recurso	Clave Recurso	Descripción Program	Clave Programa	Programa Fondo Convenio - Especifico	Dependencia Ejecutora	Rendimiento Financiero	Riesgo	Tipo de Gasto	Partida	AVANCE FINANCIERO							OBSERVACIONES					
															Aprobado	Modificado	Recaudado (Ministrado)	Comprometido	Devengado	Ejecido	Pagado		Pagado SICP				
Aguascalientes	San José de Gracia	2-PARTIDA	2016	CONVENIOS-3	DESARROLLO SOCIAL	20	PROGRAMA 3 XI PARA INMIGRANTES	S061	3XI INMIGRANTES	SAN JOSE DE GRACIA AGS			2-GASTO DE INVERSION	814-DIVISION DE TERRENIOS Y OBRAS DE URBANIZACION	0	2426987	0	2426987	0	2426987	2426987	2426987	2426987	2426987	NA	SIN OBSERVACIONES	
Aguascalientes	San José de Gracia	1-PROGRAMA PRESUPUESTARIO	2016	-	DESARROLLO SOCIAL	20	PROGRAMA 3 XI PARA INMIGRANTES	S061	SIN IDENTIFICAR	SIN IDENTIFICAR	\$36	\$346		TOTAL DEL PROGRAMA PRESUPUESTARIO	0	2426987	0	2426987	2426987	2426987	2426987	2426987	2426987	NA	SIN OBSERVACIONES		
Aguascalientes	San José de Gracia	2-PARTIDA	2016	APORTACIONES FEDERALES-2	PROVISIONES SALARIALES Y ECONOMICAS	23	PROYECTOS DE DESARROLLO REGIONAL	U726	PROYECTOS DE DESARROLLO REGIONAL	SAN JOSE DE GRACIA AGS			2-GASTO DE INVERSION	814-DIVISION DE TERRENIOS Y OBRAS DE URBANIZACION	0	58366397	0	58366397	527705166	527705166	527705166	527705166	527705166	527705166	NA	SIN OBSERVACIONES	
Aguascalientes	San José de Gracia	1-PROGRAMA PRESUPUESTARIO	2016	-	PROVISIONES SALARIALES Y ECONOMICAS	23	PROYECTOS DE DESARROLLO REGIONAL	U726	SIN IDENTIFICAR	SIN IDENTIFICAR	\$4.326	\$0		TOTAL DEL PROGRAMA PRESUPUESTARIO	0	58366397	0	58366397	527705166	527705166	527705166	527705166	527705166	527705166	NA	SIN OBSERVACIONES	
Aguascalientes	San José de Gracia	2-PARTIDA	2016	APORTACIONES FEDERALES-2	APORTACIONES FEDERALES PARA ENTIDADES FEDERATIVAS Y MUNICIPIOS	33	FAS MUNICIPAL DE LAS DEMARCACIONES TERRITORIALES DEL DISTRITO FEDERAL	004	FAS MUNICIPAL	SAN JOSE DE GRACIA AGS			2-GASTO DE INVERSION	814-DIVISION DE TERRENIOS Y OBRAS DE URBANIZACION	0	66270754	0	66270754	66270754	66270754	66270754	66270754	66270754	66270754	NA	SIN OBSERVACIONES	
Aguascalientes	San José de Gracia	1-PROGRAMA PRESUPUESTARIO	2016	-	APORTACIONES FEDERALES PARA ENTIDADES FEDERATIVAS Y MUNICIPIOS	33	FAS MUNICIPAL DE LAS DEMARCACIONES TERRITORIALES DEL DISTRITO FEDERAL	004	SIN IDENTIFICAR	SIN IDENTIFICAR	\$407			TOTAL DEL PROGRAMA PRESUPUESTARIO	0	66270754	0	66270754	66270754	66270754	66270754	66270754	66270754	66270754	NA	SIN OBSERVACIONES	
Aguascalientes	San José de Gracia	2-PARTIDA	2017	CONVENIOS-3	DESARROLLO SOCIAL	20	PROGRAMA 3 XI PARA INMIGRANTES	S061	3XI INMIGRANTES	SAN JOSE DE GRACIA AGS			1-GASTO CORRIENTE	622-EDIFICACION EDUCACIONAL	10000	10000	10000	0	0	0	0	0	0	0	0	NA	SIN OBSERVACIONES
Aguascalientes	San José de Gracia	2-PARTIDA	2017	CONVENIOS-3	DESARROLLO SOCIAL	20	PROGRAMA 3 XI PARA INMIGRANTES	S061	3XI INMIGRANTES	SAN JOSE DE GRACIA AGS			2-GASTO DE INVERSION	822-EDIFICACION EDUCACIONAL	87500	87500	62200	0	0	0	0	0	0	0	0	NA	SIN OBSERVACIONES
Aguascalientes	San José de Gracia	1-PROGRAMA PRESUPUESTARIO	2017	CONVENIOS-3	DESARROLLO SOCIAL	20	PROGRAMA 3 XI PARA INMIGRANTES	S061	3XI INMIGRANTES	SAN JOSE DE GRACIA AGS				TOTAL DEL PROGRAMA PRESUPUESTARIO	0	187300	72300	0	0	0	0	0	0	0	0	NA	SIN OBSERVACIONES
Aguascalientes	San José de Gracia	2-PARTIDA	2017	APORTACIONES FEDERALES-2	PROVISIONES SALARIALES Y ECONOMICAS	23	PROYECTOS DE DESARROLLO REGIONAL	U726	PROYECTOS DE DESARROLLO REGIONAL	SAN JOSE DE GRACIA AGS			2-GASTO DE INVERSION	814-DIVISION DE TERRENIOS Y OBRAS DE URBANIZACION	0	256190	286190	286190	0	0	0	0	0	0	0	NA	SIN OBSERVACIONES

Aguascalientes	San José de Gracia	2-PARTIDA	2017	APORTACIONES FEDERALES - 2	PROVISIONES SALARIALES Y ECONÓMICAS	23	PROYECTOS DE DESARROLLO REGIONAL	U128	PROYECTO de Desarr Regional	SAN JOSE DE GRACIAS	\$2,90	\$0	640375	2451217	192128.5	2451217	74854.78	74854.78	74854.78	NIA	SNOBSERVACIONES	
Aguascalientes	San José de Gracia	1-PROGRAMA PRESUPUESTARIO	2017	APORTACIONES FEDERALES - 2	PROVISIONES SALARIALES Y ECONÓMICAS	23	PROYECTOS DE DESARROLLO REGIONAL	U128	Proyecto de Desarr Regional	SAN JOSE DE GRACIAS	\$2,90	\$0	640375	50862217	48282.5	50862217	74854.78	74854.78	74854.78	NIA	SNOBSERVACIONES	
Aguascalientes	San José de Gracia	2-PARTIDA	2017	APORTACIONES FEDERALES - 2	PROVISIONES SALARIALES Y ECONÓMICAS	23	FORTALECIMIENTO FINANCIERO	U130	FONDO PARA EL FORTALECIMIENTO FINANCIERO	SAN JOSE DE GRACIAS	\$4,95	\$0	80000	80000	80000	27039532	0	0	0	NIA	SNOBSERVACIONES	
Aguascalientes	San José de Gracia	1-PROGRAMA PRESUPUESTARIO	2017	APORTACIONES FEDERALES - 2	PROVISIONES SALARIALES Y ECONÓMICAS	23	FORTALECIMIENTO FINANCIERO	U130	Fondos para el Fortalecimiento Financiero	SAN JOSE DE GRACIAS	\$4,95	\$0	80000	80000	80000	27039532	0	0	0	NIA	SNOBSERVACIONES	
Aguascalientes	San José de Gracia	2-PARTIDA	2017	APORTACIONES FEDERALES - 2	PROVISIONES SALARIALES Y ECONÓMICAS	23	FORTALECIMIENTO FINANCIERO	U132	FONDO PARA EL FORTALECIMIENTO FINANCIERO	SAN JOSE DE GRACIAS	\$3,08	\$0	513290	513290	513290	22608199	513290	47844.59	47844.59	47844.59	NIA	SNOBSERVACIONES
Aguascalientes	San José de Gracia	1-PROGRAMA PRESUPUESTARIO	2017	APORTACIONES FEDERALES - 2	PROVISIONES SALARIALES Y ECONÓMICAS	23	FORTALECIMIENTO FINANCIERO	U132	FONDO PARA EL FORTALECIMIENTO FINANCIERO	SAN JOSE DE GRACIAS	\$3,08	\$0	513290	513290	513290	22608199	513290	47844.59	47844.59	47844.59	NIA	SNOBSERVACIONES
Aguascalientes	San José de Gracia	2-PARTIDA	2017	APORTACIONES FEDERALES - 2	APORTACIONES PARA ENTIDADES FEDERATIVAS Y MUNICIPALES	33	FAS MUNICIPAL	004	FAS MUNICIPAL	SAN JOSE DE GRACIAS	\$0	\$0	0	0	10000	311331	0	311331	311331	NIA	SNOBSERVACIONES	
Aguascalientes	San José de Gracia	1-PROGRAMA PRESUPUESTARIO	2017	APORTACIONES FEDERALES - 2	APORTACIONES PARA ENTIDADES FEDERATIVAS Y MUNICIPALES	33	FAS MUNICIPAL	004	FAS MUNICIPAL	SAN JOSE DE GRACIAS	\$0	\$0	0	0	10000	311331	0	311331	311331	NIA	SNOBSERVACIONES	
Aguascalientes	San José de Gracia	2-PARTIDA	2017	APORTACIONES FEDERALES - 2	APORTACIONES PARA ENTIDADES FEDERATIVAS Y MUNICIPALES	33	FAS MUNICIPAL	004	FAS MUNICIPAL	SAN JOSE DE GRACIAS	\$5,00	\$0	473880	473880	473880	10239331	428701	104367.34	104367.34	104367.34	NIA	SNOBSERVACIONES
Aguascalientes	San José de Gracia	1-PROGRAMA PRESUPUESTARIO	2017	APORTACIONES FEDERALES - 2	APORTACIONES PARA ENTIDADES FEDERATIVAS Y MUNICIPALES	33	FAS MUNICIPAL	004	FAS MUNICIPAL	SAN JOSE DE GRACIAS	\$5,00	\$0	473880	473880	473880	10239331	428701	104367.34	104367.34	104367.34	NIA	SNOBSERVACIONES
Aguascalientes	San José de Gracia	2-PARTIDA	2017	APORTACIONES FEDERALES - 2	APORTACIONES PARA ENTIDADES FEDERATIVAS Y MUNICIPALES	33	FAS MUNICIPAL	005	FAS MUNICIPAL	SAN JOSE DE GRACIAS	\$1,54	\$0	497683	497683	497683	30449978	395483	304499.78	304499.78	304499.78	NIA	SNOBSERVACIONES
Aguascalientes	San José de Gracia	1-PROGRAMA PRESUPUESTARIO	2017	APORTACIONES FEDERALES - 2	APORTACIONES PARA ENTIDADES FEDERATIVAS Y MUNICIPALES	33	FAS MUNICIPAL	005	FAS MUNICIPAL	SAN JOSE DE GRACIAS	\$1,54	\$0	497683	497683	497683	30449978	395483	304499.78	304499.78	304499.78	NIA	SNOBSERVACIONES
Aguascalientes	San José de Gracia	2-PARTIDA	2017	APORTACIONES FEDERALES - 2	APORTACIONES PARA ENTIDADES FEDERATIVAS Y MUNICIPALES	33	FORTAMUN	005	FORTAMUN	SAN JOSE DE GRACIAS	\$0	\$0	0	0	132141	132141	0	132141	132141	NIA	SNOBSERVACIONES	
Aguascalientes	San José de Gracia	1-PROGRAMA PRESUPUESTARIO	2017	APORTACIONES FEDERALES - 2	APORTACIONES PARA ENTIDADES FEDERATIVAS Y MUNICIPALES	33	FORTAMUN	005	FORTAMUN	SAN JOSE DE GRACIAS	\$0	\$0	0	0	132141	132141	0	132141	132141	NIA	SNOBSERVACIONES	
Aguascalientes	San José de Gracia	2-PARTIDA	2017	APORTACIONES FEDERALES - 2	APORTACIONES PARA ENTIDADES FEDERATIVAS Y MUNICIPALES	33	FORTAMUN	005	FORTAMUN	SAN JOSE DE GRACIAS	\$0	\$0	0	0	234731	234731	0	234731	234731	NIA	SNOBSERVACIONES	
Aguascalientes	San José de Gracia	1-PROGRAMA PRESUPUESTARIO	2017	APORTACIONES FEDERALES - 2	APORTACIONES PARA ENTIDADES FEDERATIVAS Y MUNICIPALES	33	FORTAMUN	005	FORTAMUN	SAN JOSE DE GRACIAS	\$0	\$0	0	0	234731	234731	0	234731	234731	NIA	SNOBSERVACIONES	
Aguascalientes	San José de Gracia	2-PARTIDA	2017	APORTACIONES FEDERALES - 2	APORTACIONES PARA ENTIDADES FEDERATIVAS Y MUNICIPALES	33	FORTAMUN	006	FORTAMUN	SAN JOSE DE GRACIAS	\$0	\$0	0	0	2810299	2810299	0	2810299	2810299	NIA	SNOBSERVACIONES	
Aguascalientes	San José de Gracia	1-PROGRAMA PRESUPUESTARIO	2017	APORTACIONES FEDERALES - 2	APORTACIONES PARA ENTIDADES FEDERATIVAS Y MUNICIPALES	33	FORTAMUN	006	FORTAMUN	SAN JOSE DE GRACIAS	\$0	\$0	0	0	2810299	2810299	0	2810299	2810299	NIA	SNOBSERVACIONES	

AguaCaliente	San José de Guaca	2.-PARTIDA	2017	APORTACIONES FEDERALES PARA ENTIDADES FEDERATIVAS Y MUNICIPIOS	33	FORAMUN	005	FORAMUN	FORAMUN	SAN JOSE DE GRACIAS								1.- GASTO CORRIENTE	191- OTRAS PRESTACIONES SOCIALES Y ECONOMICAS	0	7425	0	7425	7425	7425	7425	7425	7425	7425	N/A	7425	N/A	SIN OBSERVACIONES		
AguaCaliente	San José de Guaca	2.-PARTIDA	2017	APORTACIONES FEDERALES PARA ENTIDADES FEDERATIVAS Y MUNICIPIOS	33	FORAMUN	005	FORAMUN	FORAMUN	SAN JOSE DE GRACIAS								1.- GASTO CORRIENTE	261- COMBUSTIBLES, LUBRICANTES Y PASTOS	0	46401.35	0	46401.35	46401.35	46401.35	46401.35	46401.35	46401.35	46401.35	46401.35	N/A	46401.35	N/A	SIN OBSERVACIONES	
AguaCaliente	San José de Guaca	2.-PARTIDA	2017	APORTACIONES FEDERALES PARA ENTIDADES FEDERATIVAS Y MUNICIPIOS	33	FORAMUN	005	FORAMUN	FORAMUN	SAN JOSE DE GRACIAS								1.- GASTO CORRIENTE	336- SERVICIOS DE APOYO ADMINISTRATIVO, FINANCIERO, EDUCACION E IMPRESION	0	6075	0	6075	6075	6075	6075	6075	6075	6075	6075	N/A	6075	N/A	SIN OBSERVACIONES	
AguaCaliente	San José de Guaca	2.-PARTIDA	2017	APORTACIONES FEDERALES PARA ENTIDADES FEDERATIVAS Y MUNICIPIOS	33	FORAMUN	005	FORAMUN	FORAMUN	SAN JOSE DE GRACIAS								1.- GASTO CORRIENTE	341- SERVICIOS FINANCIEROS Y BANCARIOS	0	30028	0	30028	30028	30028	30028	30028	30028	30028	30028	30028	N/A	30028	N/A	SIN OBSERVACIONES
AguaCaliente	San José de Guaca	2.-PARTIDA	2017	APORTACIONES FEDERALES PARA ENTIDADES FEDERATIVAS Y MUNICIPIOS	33	FORAMUN	005	FORAMUN	FORAMUN	SAN JOSE DE GRACIAS								1.- GASTO CORRIENTE	344- SERVICIOS DE RESPONSABILIDAD PATRIMONIAL Y FIANZAS	0	30081.83	0	30081.83	30081.83	30081.83	30081.83	30081.83	30081.83	30081.83	30081.83	30081.83	N/A	30081.83	N/A	SIN OBSERVACIONES
AguaCaliente	San José de Guaca	2.-PARTIDA	2017	APORTACIONES FEDERALES PARA ENTIDADES FEDERATIVAS Y MUNICIPIOS	33	FORAMUN	005	FORAMUN	FORAMUN	SAN JOSE DE GRACIAS								1.- GASTO CORRIENTE	351- REPARACION Y MANTENIMIENTO DE EQUIPO DE TRANSPORTE	0	91752	0	91752	91752	91752	91752	91752	91752	91752	91752	91752	N/A	91752	N/A	SIN OBSERVACIONES
AguaCaliente	San José de Guaca	2.-PARTIDA	2017	APORTACIONES FEDERALES PARA ENTIDADES FEDERATIVAS Y MUNICIPIOS	33	FORAMUN	005	FORAMUN	FORAMUN	SAN JOSE DE GRACIAS								1.- GASTO CORRIENTE	399- OTROS SERVICIOS GENERALES	0	8038.8	0	8038.8	8038.8	8038.8	8038.8	8038.8	8038.8	8038.8	8038.8	8038.8	N/A	8038.8	N/A	SIN OBSERVACIONES
AguaCaliente	San José de Guaca	2.-PARTIDA	2017	APORTACIONES FEDERALES PARA ENTIDADES FEDERATIVAS Y MUNICIPIOS	33	FORAMUN	005	FORAMUN	FORAMUN	SAN JOSE DE GRACIAS								1.- GASTO CORRIENTE	511- BIENES DE OFICINA Y ESTAMPERIA	0	14456.6	0	14456.6	14456.6	14456.6	14456.6	14456.6	14456.6	14456.6	14456.6	14456.6	N/A	14456.6	N/A	SIN OBSERVACIONES

ÓRGANO IMPLEMENTADOR DEL SISTEMA DE JUSTICIA PENAL: Informe correspondiente al tercer trimestre de 2017, sobre el avance físico y financiero de los recursos

Informes sobre la Situación Económica, las Finanzas Públicas y la Deuda Pública

ENTIDAD: Aguascalientes
PERÍODO: Tercer Trimestre 2017

Clave del Proyecto	Nombre del Proyecto	Número de	Entidad	Municipio	Localidad	Ámbito	Tipo de Recurso	Programa Fondo Comunitario	Programa Fondo Comunitario	Ramo	Institución Ejecutora	Tipo de Proyecto	Estatus	Ciclo Recurso	Presupuesto	Modificado	Reservado (Administrado)	Avance Financiero					Avance Físico			Observaciones
																		Compartido	Dominio	Ejército	Pagado	% Avance	Reintegrado	Unidad de Medida	Posición	
AGU170100149	Construcción Edificio De Justicia Penal (Segunda Etapa De Ciudad Judicial)	AG06	Aguascalientes	Cobertura estatal	Cobertura municipal	Fideicomisos	Fideicomisos	UOP Implementación del Sistema de Justicia Penal	UOP Implementación del Sistema de Justicia Penal	23-Providencia Salubres Y Económicas	Órgano Implementado del Sistema de Justicia Penal en el Estado de Aguascalientes	Otros Proyectos	En Ejecución	2015	\$3,600,000	\$3,995,148	\$1,774,300	\$1,600,000	\$1,645,916	23.77	50	Metros Cuadrados	63,800	0.00	29.00	Financiera / Física / Registro-SISTMA.Pasa al siguiente nivel.
AGU1570100400	Construcción De Sala De Juicio Donde Se genera Interés En El Poder Judicial	AG08	Aguascalientes	Cobertura estatal	Cobertura municipal	Fideicomisos	Fideicomisos	UOP Implementación del Sistema de Justicia Penal	UOP Implementación del Sistema de Justicia Penal	23-Providencia Salubres Y Económicas	Órgano Implementado del Sistema de Justicia Penal en el Estado de Aguascalientes	Otros Proyectos	En Ejecución	2015	\$9,000,000	\$12,297,204	\$4,000,000	\$4,000,000	\$4,000,000	37.66	50	Metros Cuadrados	93,034	0.00	100.00	Financiera / Física / Registro-SISTMA.Pasa al siguiente nivel.
AGU170100149	Construcción De Edificio De Justicia Penal (Segunda Etapa De Ciudad Judicial)	AG06	Aguascalientes	Cobertura estatal	Cobertura municipal	Fideicomisos	Fideicomisos	UOP Implementación del Sistema de Justicia Penal	UOP Implementación del Sistema de Justicia Penal	23-Providencia Salubres Y Económicas	Órgano Implementado del Sistema de Justicia Penal en el Estado de Aguascalientes	Otros Proyectos	En Ejecución	2017	\$13,200,000	\$6,000,000	\$1,318,033	\$1,318,033	\$1,318,033	93.74	50	Metros Cuadrados	63,800	0.00	100.00	Financiera / Física / Registro-SISTMA.Pasa al siguiente nivel.

Informes sobre la Situación Económica, las Finanzas Públicas y la Deuda Pública
Aguascalientes

Tercer Trimestre 2017



ÍNDICE :

GOBIERNO DEL ESTADO PODER EJECUTIVO	Pág.
SECRETARÍA DE FINANZAS:	
Informes correspondientes al tercer trimestre de 2017 de Formato Nivel Proyecto: FONMETRO 2016, FAFEF 2016, 2017; Formato Nivel Financiero: FONMETRO 2016, 2017; FAFEF 2016, 2017, PRODERE 2017, PRORE 2016, FISE 2015, 2016, 2017; AFILIATE 2017, Provisión para la Armonización Contable 2017; Formato de Indicadores, FAFEF 2017.	2
DIF Estatal:	
Informes correspondientes al tercer trimestre de 2017, de los Programas (FOTRADIS), (FAM-AS) y (SIREEA).	10
SECRETARÍA DE INFRAESTRUCTURA Y COMUNICACIONES:	
Informes correspondientes al tercer trimestre de 2017, de los Programas Proyectos de Desarrollo Regional 2015 y Programas Regionales 2016.	13
CONALEP:	
Reportes correspondientes al tercer trimestre de 2017 sobre aplicación de Recursos Federales.	14
UNIVERSIDAD TECNOLÓGICA DE AGUASCALIENTES:	
Informes correspondientes al tercer trimestre de 2017, del Fondo de Aplicaciones Múltiples.	19
INSTITUTO DE INFRAESTRUCTURA FÍSICA EDUCATIVA DEL ESTADO DE AGUASCALIENTES:	
Informes correspondientes al tercer trimestre de 2017 de Indicadores de FAM Básico, Indicadores de FAM Media Superior y Superior y Gestión de Proyectos.	20
INSTITUTO PARA LA EDUCACIÓN DE LAS PERSONAS JÓVENES Y ADULTAS:	
Informe correspondiente al tercer trimestre de 2017, relativos al Fondo de Aportaciones para Educación de los Adultos.	31
H. AYUNTAMIENTO DE RINCÓN DE ROMOS:	
Reportes correspondientes al tercer trimestre de 2017 del Fondo para la Infraestructura Social Municipal y FORTAMUN (Ramo 33)	37
H. AYUNTAMIENTO DE SAN JOSÉ DE GRACIA:	
Reportes financieros correspondientes al tercer trimestre de 2017, del Nivel de Gestión de Proyectos, Nivel Financiero y Nivel Indicadores.	46
ÓRGANO IMPLEMENTADOR DEL SISTEMA DE JUSTICIA PENAL	
Informe correspondiente al tercer trimestre de 2017, sobre el avance físico y financiero de los recursos.	51

CONDICIONES :

“Para su observancia, las leyes y decretos deberán publicarse en el Periódico Oficial del Estado y entrarán en vigor al día siguiente de su publicación.- Cuando en la Ley o decreto se fije la fecha en que debe empezar a regir, su publicación se hará por lo menos tres días antes de aquélla”. (Artículo 35 Constitución Local).

Este Periódico se publica todos los Lunes.- Precio por suscripción anual \$ 757.00; número suelto \$ 37.00; atrasado \$ 44.00.- Publicaciones de avisos o edictos de requerimientos, notificaciones de embargo de las Oficinas Rentísticas del Estado y Municipios, edictos de remate y publicaciones judiciales de esta índole, por cada palabra \$ 2.00.- En los avisos, cada cifra se tomará como una palabra.- Suplementos Extraordinarios, por plana \$ 624.00.- Publicaciones de balances y estados financieros \$ 877.00 plana.- Las suscripciones y pagos se harán por adelantado en la Secretaría de Finanzas.

Impreso en los Talleres Gráficos del Estado de Aguascalientes.